



**Oficina de Planificación y Cooperación Técnica**

A 3D bar chart with an upward-pointing arrow is positioned in the background behind the title. The chart has several bars of varying heights in shades of blue, green, and yellow. The arrow is blue and points towards the top right. The chart is set on a grid.

**ESTADÍSTICAS DEL CONSEJO NACIONAL DE LA  
MAGISTRATURA**

**I Trimestre 2017**

**(Síntesis)**

**Abril 2017**

<b>Presentación</b>	<b>2</b>
I. Referencia Institucional	3
II. Resumen Ejecutivo	4
III. Por Órgano y Unidad Orgánica	6

---

## PRESENTACIÓN

El Documento “Estadísticas del Consejo Nacional de la Magistratura” al I Trimestre 2017, registra la información numérica y gráfica sobre el desenvolvimiento de las principales variables que desarrollan los órganos y unidades orgánicas del Consejo Nacional de la Magistratura.

Se ha elaborado en aplicación de la Directiva N° 001-2005-P-CNM, aprobada con Resolución N° 011-2005-P-CNM del 11 de Febrero del 2005, donde se precisa la necesidad de generar datos estadísticos oportunos, confiables y de calidad para los usuarios internos y externos del CNM.

Con este documento se pone a disposición de autoridades, instituciones públicas, entidades y ciudadanía en general, información sobre los avances y logros alcanzados por los órganos y unidades orgánicas del Consejo Nacional de la Magistratura al primer trimestre del año 2017.

Las Estadísticas del CNM contiene: la Referencia institucional, el Resumen Ejecutivo y el análisis de los resultados de los procesos funcionales desarrollados en el período enero a marzo del 2017, así como de las actividades implementadas por los órganos y unidades orgánicas del Consejo:

- Selección y Nombramiento
- Evaluación y Ratificación
- Procesos Disciplinarios
- Acciones Presupuestarias
- Acciones Administrativas y de Recursos Humanos
- Asesoramiento y Apoyo, y
- Otros

Para su elaboración, se tomó en cuenta la información de los diferentes órganos y unidades orgánicas registradas en el sistema informático “Módulo Estadístico” del CNM.

San Isidro, Abril 2017

OFICINA DE PLANIFICACIÓN Y COOPERACIÓN TÉCNICA

---

## I. REFERENCIA INSTITUCIONAL

### CONSEJO NACIONAL DE LA MAGISTRATURA

El Consejo Nacional de la Magistratura es un organismo autónomo e independiente de los demás órganos constitucionales y se encuentra sometido solo a la Constitución y a su Ley Orgánica. El Consejo Nacional de la Magistratura tiene las siguientes funciones:

- Nombrar, previo concurso público de méritos y evaluación personal, a los jueces y fiscales de todos los niveles.
- Ratificar a los jueces y fiscales de todos los niveles cada siete años.
- Aplicar la sanción de destitución a los Vocales de la Corte Suprema y Fiscales Supremos y, a solicitud de la Corte Suprema o de la Junta de Fiscales Supremos, respectivamente, a los jueces y fiscales de todas las instancias.
- Nombrar al Jefe de la Oficina Nacional de Procesos Electorales - ONPE - y al Jefe del Registro Nacional de Identificación y Estado Civil –RENIEC – y ratificarlos por un nuevo período cuando corresponda.

- **VISIÓN**

“Organismo constitucional autónomo con elevado nivel de credibilidad, que innova formas inteligentes de evaluación, y desarrolla procesos justos y transparentes en la incorporación y separación de magistrados y autoridades civiles – administrativas, para consolidar instituciones públicas que sean reconocidas y aceptadas por la sociedad en su función de administración de justicia, de legalidad y fortalecimiento del sistema democrático”.

- **MISIÓN**

Nombrar y ratificar a jueces, fiscales, Jefes de ONPE y RENIEC probos y competentes, así como destituir a los que transgredan sus responsabilidades, a través de procesos justos y transparentes, para contribuir con el fortalecimiento de la administración de justicia y la institucionalidad de la democracia.

- **VALORES**

- Excelencia en el ejercicio de la función.
- Honestidad, independencia y transparencia.
- Liderazgo en el fortalecimiento de la administración de justicia.
- Compromiso con la democracia y el Estado constitucional de derecho.

## II. RESUMEN EJECUTIVO

El Consejo Nacional de la Magistratura en el período enero –marzo del 2017, realizó las siguientes acciones:

### 1. En Selección y Nombramiento:

- Se publicaron 4 convocatorias para cubrir un total de 208 plazas vacantes:

Conv. N° 001-2017-SN/CNM : 48  
Conv. N° 002-2017-SN/CNM : 138  
Conv. N° 003-2017-SN/CNM : 21  
Conv. N° 007-2017-SN/CNM : 01 (Jefe de la ONPE)

- Se inscribió a 1,973 postulantes:

Conv. N° 001-2017-SN/CNM : 570  
Conv. N° 002-2017-SN/CNM : 1142  
Conv. N° 003-2017-SN/CNM : 248  
Conv. N° 004-2017-SN/CNM : 13 (Jefe de la ONPE)

- Se nombraron en total a 35 postulantes de los cuales:
  - Por concurso Abierto : 18
  - Candidatos en Reserva : 16
  - Jefe de la ONPE : 1

Del total de nombramientos de magistrados, el 53% fue por concurso abierto (18) y el 47% corresponde a nombramientos de los Candidatos en Reserva (16). También fue nombrado el Jefe de la ONPE.

Gráfico N°01



Cuadro N° 01

Nombramiento de Magistrados I Trimestre 2017									
Trimestre	Conc. Abierto			Cand. Reserva			TOTAL		
	PJ	MP	Total	PJ	MP	Total	PJ	MP	Total
I Trim	18	0	18	13	3	16	31	3	34
Fuente: DSN									
Elaboración: OPCT									
									19/04/2017

## 2. En Evaluación Integral y Ratificación:

- Se convocó a 207 magistrados.
  - Conv. N° 001-2017-CNM : 97 magistrados.
  - Conv. N° 002-2017-CNM : 110 magistrados.
- Se ratificaron a 95 magistrados.
  - Conv. N° 002-2014-CNM : 1 magistrado.
  - Conv. N° 002-2015-CNM : 1 magistrado.
  - Conv. N° 002-2016-CNM : 1 magistrado.
  - Conv. N° 004-2016-CNM : 92 magistrados.
- No se ratificó de manera firme a 1 magistrado.
  - Conv. N° 001-2016-CNM : 1 magistrado

## 3. En Procesos Disciplinarios:

Entre enero y marzo del presente año se efectuaron las siguientes acciones:

- Se emitió 72 resoluciones relacionadas con acciones de control disciplinario.
- Se recepcionó 32 denuncias contra jueces y fiscales.
- Se aperturó 1 investigación preliminar.
- Se aperturó 16 procesos disciplinarios.

---

### III. POR ÓRGANO Y UNIDAD ORGÁNICA

#### 1. SELECCIÓN Y NOMBRAMIENTO

La información que se presenta, corresponde al período enero – marzo del 2017, sobre el conjunto de actividades y resultados alcanzados por el Consejo Nacional de la Magistratura, en la función constitucional de nombrar jueces y fiscales y Jefe de la ONPE y RENIEC.

##### 1.1 Plazas Vacantes ( I Trim. 2017)

Se convocaron a concurso 208 plazas vacantes:

- 48 para Jueces de paz Letrados (Conv. N°001-2017-SN/CNM).
- 138 para Jueces Especializados y Mixtos y ( Conv. 002-2017-SN/CNM).
- 21 para Jueces Superiores ( Conv. N° 003-2017-SN/CNM).
- 01 para la Jefatura de la ONPE (Conv. N° 007-2017-SN/CNM).

##### 1.2 Postulantes Inscritos ( I Trim. 2017)

Se inscribieron 1,973 postulantes:

- 570 postulantes (Conv. 001-2017-SN/CNM).
- 1142 postulantes (Conv. 002-2017-SN/CNM).
- 248 postulantes (Conv. 003-2017-SN/CNM).
- 13 postulantes (Conv. 007-2017-SN/CNM).

##### 1.3 Jueces y Fiscales Nombrados ( I Trim. 2017)

Se nombraron a 34 magistrados; los que corresponden a resultados de convocatorias efectuadas en el 2016 y a nombramientos de Candidatos en Reserva. Se nombró al Jefe de la ONPE.

#### Total de Nombramientos

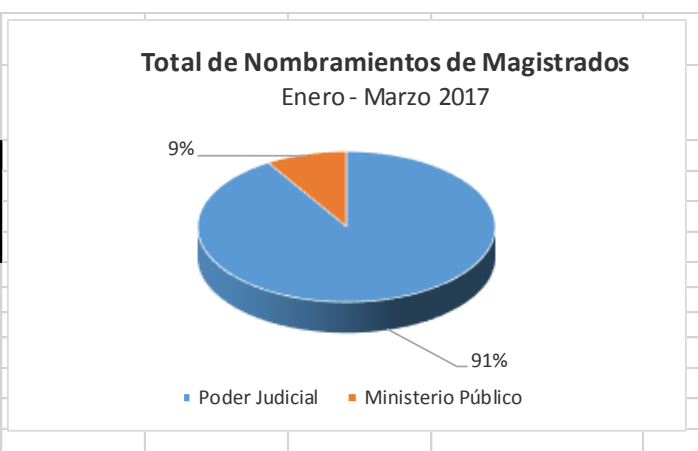
- Se nombró en total a 34 postulantes como jueces y fiscales de los cuales:
  - ❖ Por concurso Abierto 18:
    - Conv. N° 003-2016-SN/CNM ( 18 magistrados ).
    -
  - ❖ Candidatos en Reserva: 16
    - Conv. N° 004-2015-SN/CNM ( 1 magistrado).
    - Conv. N° 005-2015-SN/CNM ( 3 magistrados).
    - Conv. N° 006-2015-SN/CNM (4 magistrados).
    - Conv. N° 001-2016-SN/CNM ( 1 magistrado).
    - Conv. N° 002-2016-SN/CNM ( 7 magistrados)
- Se nombró al Jefe de la ONPE ( Conv. N° 007-2017-SN/CNM)

De los 34 magistrados nombrados, 91% son para el Poder Judicial (31) y 9% para el Ministerio Público (3).

Cuadro N°02

<b>Total de Nombramientos de Magistrados Enero- Marzo 2017</b>		
<b>INSTITUCION</b>	<b>Total</b>	<b>%</b>
Poder Judicial	31	91%
Ministerio Público	3	9%
<b>TOTAL</b>	<b>34*</b>	<b>100%</b>
(*) Incluye el Nomb de Candidatos en Reserva		
Fuente: Web CNM		
Elaboración: OPCT		19/04/2017

Gráfico N°02



❖ **Por convocatorias**

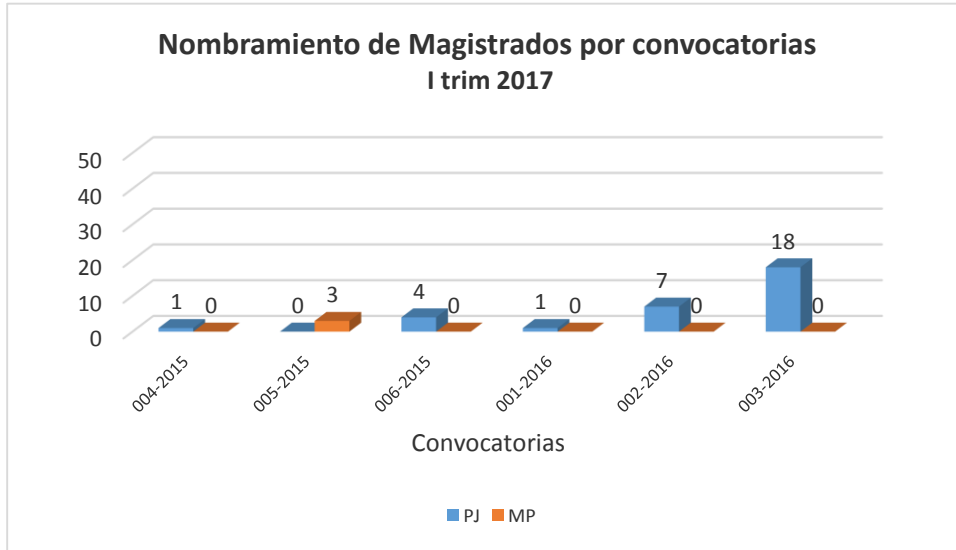
A nivel de convocatorias el mayor número de magistrados nombrados proceden de la convocatoria N° 003-2016-SN/CNM (18), la convocatoria 002-2016-SN/CNM (7) y la convocatoria N° 006-2015-SN/CNM (4) entre las principales.

Cuadro N° 03

<b>Nombramiento de Magistrados por convocatorias</b>									
<b>I Trimestre 2017</b>									
<b>Convocatorias</b>	<b>Por Convocatoria</b>			<b>Candidatos en Reserva</b>			<b>Total Nombramientos</b>		
	<b>PJ</b>	<b>MP</b>	<b>Total</b>	<b>PJ</b>	<b>MP</b>	<b>Total</b>	<b>PJ</b>	<b>MP</b>	<b>Total</b>
004-2015			0	1		1	1	0	1
005-2015			0		3	3	0	3	3
006-2015			0	4		4	4	0	4
001-2016			0	1		1	1	0	1
002-2016			0	7		7	7	0	7
003-2016	18		18			0	18	0	18
<b>Total</b>	<b>18</b>	<b>0</b>	<b>18</b>	<b>13</b>	<b>3</b>	<b>16</b>	<b>31</b>	<b>3</b>	<b>34</b>
Fuente: DSN									
Elaboración: OPCT								19/04/2017	



Gráfico N°03



❖ **Por Concurso Abierto**

Del total de magistrados nombrados el 100% fue para el Poder Judicial (18), no hubo nombramientos para el Ministerio Público.

- **Por niveles**

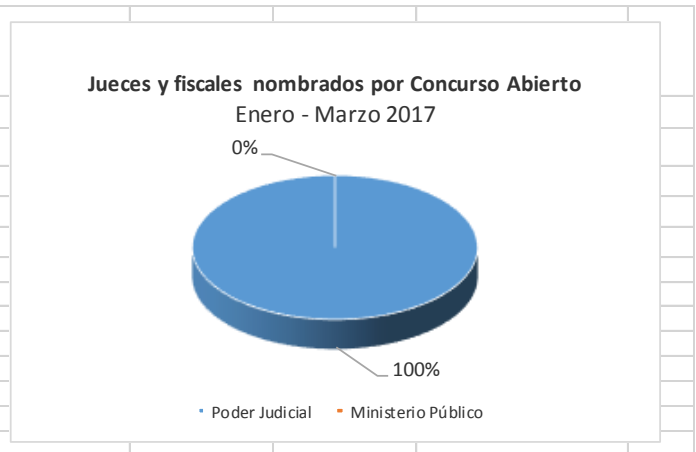
- **Poder Judicial**

Cuadro N°04

**Jueces y fiscales nombrados por  
Concurso Abierto  
Enero- Marzo 2017**

INSTITUCION	Total	%
Poder Judicial	18	100%
Ministerio Público	0	0%
<b>TOTAL</b>	<b>18</b>	<b>100%</b>
Fuente: Web CNM		
Elaboración: OPCT		19/04/2017

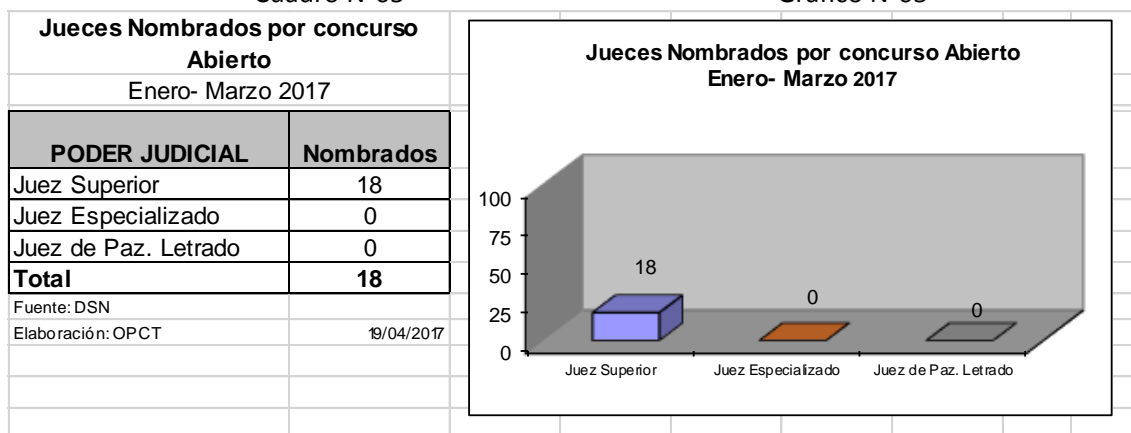
Gráfico N°04



Los 18 jueces nombrados en el Poder Judicial, fueron Jueces superiores, no hubo nombramiento de jueces de niveles inferiores.

Cuadro N°05

Gráfico N°05



**- Por Distrito Judicial**

Los distritos judiciales con mayor número de nombramientos fueron: Ayacucho (4), Lima Norte (3), Arequipa (3) entre otros.

Cuadro N°06

Nombramientos por Concurso Abierto por Distrito Judicial Enero - Marzo 2017					
DISTRITO JUDICIAL	PODER JUDICIAL				TOTAL
	JUEZ SUPREMO	JUEZ SUPERIOR	JUEZ ESPECIALIZADO	JUEZ DE PAZ LETRADO	
Ancash	0	2	0	0	2
Apurimac	0	1	0	0	1
Arequipa	0	3	0	0	3
Ayacucho	0	4	0	0	4
Lima Norte	0	3	0	0	3
Loreto	0	1	0	0	1
Pasco	0	1	0	0	1
San Martin	0	1	0	0	1
Ventanilla	0	2	0	0	2
<b>TOTAL</b>	<b>0</b>	<b>18</b>	<b>0</b>	<b>0</b>	<b>18</b>

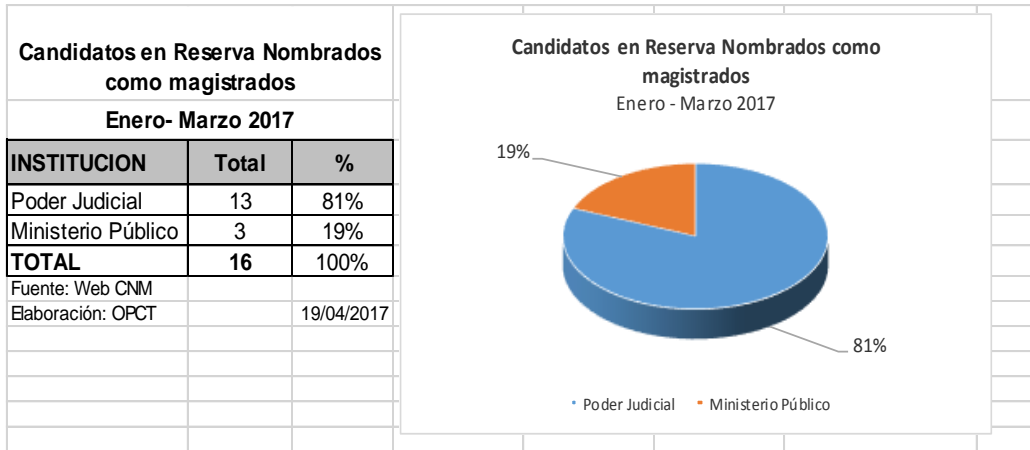
Fuente: Web-CNM  
Elaboración: OPCT 17/04/2017

❖ **Candidatos en Reserva nombrados como magistrados**

Del total de magistrados nombrados en condición de candidatos en reserva el 81% corresponden al Poder Judicial (13) y 19 % al Ministerio Público (3).

Cuadro N°07

Gráfico N°06



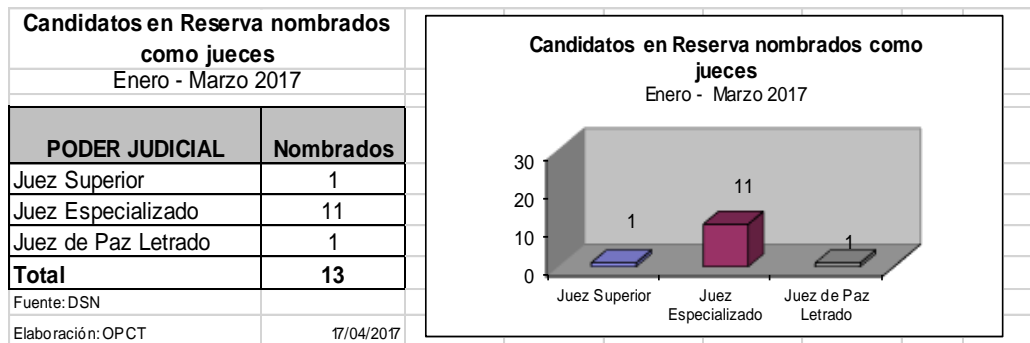
**Por niveles**

- **Poder Judicial**

De los 13 jueces nombrados en el Poder Judicial de Candidato en reserva, corresponde: 1 juez superior, 11 jueces especializados y 1 jueces de paz letrado.

Cuadro N°08

Gráfico N°07



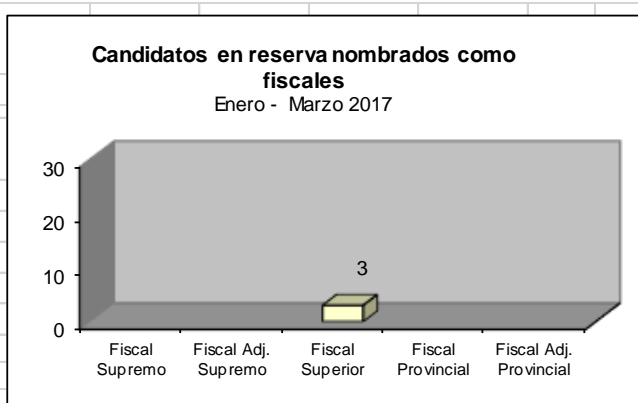
- **Ministerio Público**

De los fiscales nombrados en el Ministerio Público de candidatos en reserva, corresponden a 3 fiscales superiores.

Cuadro N°09

<b>Candidatos en reserva nombrados como fiscales</b>	
Enero - Marzo 2017	
<b>MINISTERIO PUBLICO</b>	<b>Nombrados</b>
Fiscal Supremo	
Fiscal Adj. Supremo	
Fiscal Superior	3
Fiscal Provincial	
Fiscal Adj. Provincial	
<b>Total</b>	<b>3</b>
Fuente: DSN	
Elaboración: OPCT	17/04/2017

Gráfico N°08

❖ **Por Distrito Judicial**

Los distritos judiciales con mayor número de nombramientos fueron: Lima (5), La Lima sur (4), entre los principales

Cuadro N° 10

<b>Nombramientos de Candidatos en Reserva por Distrito Judicial</b>													
<b>Enero - Marzo 2017</b>													
<b>DISTRITO JUDICIAL</b>	<b>PODER JUDICIAL</b>					<b>MINISTERIO PUBLICO</b>							<b>Total</b>
	JUEZ SUPREMO	JUEZ SUPERIOR	JUEZ ESPECIALIZADO	JUEZ DE PAZ LETRADO	SUB - TOTAL	FISCAL SUPREMO	FISCAL ADJUNTO SUPREMO	FISCAL SUPERIOR	FISCAL ADJUNTO SUPERIOR	FISCAL PROVINCIAL	FISCAL ADJUNTO PROVINCIAL	SUB - TOTAL	
Amazonas	0	0	0	0	0	0	0	1	0	0	0	1	1
Arequipa	0	0	2	0	2	0	0	0	0	0	0	0	2
La Libertad	0	0	2	0	2	0	0	0	0	0	0	0	2
Lima	0	1	2	1	4	0	0	1	0	0	0	1	5
Lima Sur	0	0	4	0	4	0	0	0	0	0	0	0	4
Moquegua	0	0	1	0	1	0	0	0	0	0	0	0	1
Ucayali	0	0	0	0	0	0	0	1	0	0	0	1	1
<b>TOTAL</b>	<b>0</b>	<b>1</b>	<b>11</b>	<b>1</b>	<b>13</b>	<b>0</b>	<b>0</b>	<b>3</b>	<b>0</b>	<b>0</b>	<b>0</b>	<b>3</b>	<b>16</b>
Fuente: Web-CNM													
Elaboración: OPCT													17/04/2017

## 2. EVALUACIÓN Y RATIFICACIÓN

La información que se presenta, corresponde al período enero – marzo 2017, sobre el conjunto de actividades y resultados alcanzados por el Consejo Nacional de la Magistratura en la función constitucional de Evaluación y Ratificación de jueces y fiscales.

### 2.1 Magistrados Convocados, Ratificados, y No Ratificados Firmes por Convocatoria ( I Trim.2017)

Entre enero y marzo del presente año se efectuó lo siguiente:

- Se publicaron las convocatorias N° 001 y 002-2017-CNM que involucró a 207 magistrados.
- Se ratificó a 95 magistrados.
- No se renovó la confianza “de manera firme” a 1 magistrado.

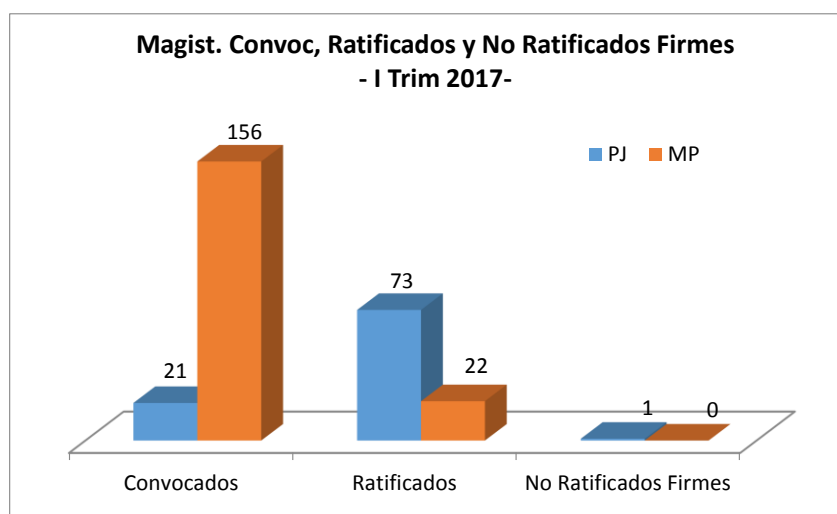
De los 95 magistrados ratificados, 92 son de la convocatoria N° 004-2016-CNM y 3 magistrados de convocatorias anteriores cuyos resultados de ratificación o no ratificación estaban pendientes de resolverse.

El magistrado no ratificado de manera firme pertenece a la convocatoria N° 001-2016-CNM.

Cuadro N°11

<b>Convocados, Ratificados y No Ratificados Firmes</b>									
01/01/17 al 31/03/17									
Convocatorias	Convocados			Ratificados			No Ratificados Firmes		
	PJ	MP	Total	PJ	MP	Total	PJ	MP	Total
002-2017	20	90	110			0			0
001-2017	31	66	97			0			0
004-2016			0	73	19	92			0
002-2016			0		1	1			0
001-2016			0			0	1		1
002-2015			0		1	1			0
002-2014			0		1	1			0
<b>Total</b>	<b>51</b>	<b>156</b>	<b>207</b>	<b>73</b>	<b>22</b>	<b>95</b>	<b>1</b>	<b>0</b>	<b>1</b>
Fuente: DER-CNM									
Elaboración: OPCT									17/04/2017

Gráfico N°09



## 2.2 Magistrados Ratificados ( I Trim.2017)

### ❖ Por Niveles

#### ▪ En el Poder Judicial

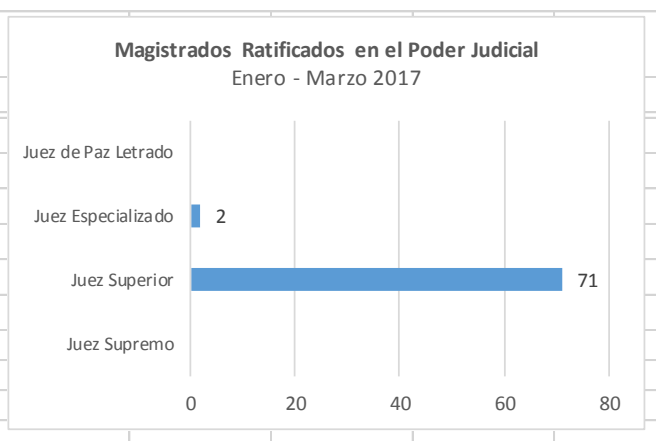
De los 73 magistrados ratificados en el Poder Judicial, 71 fueron jueces superiores y 2 jueces especializados.

Cuadro N°12

Nivel	Magistrados
Juez Supremo	
Juez Superior	71
Juez Especializado	2
Juez de Paz Letrado	
<b>Total</b>	<b>73</b>

Fuente: BOM-CNM  
Elaboración: OPCT 17/04/2017

Gráfico N°10



#### ▪ En el Ministerio Público

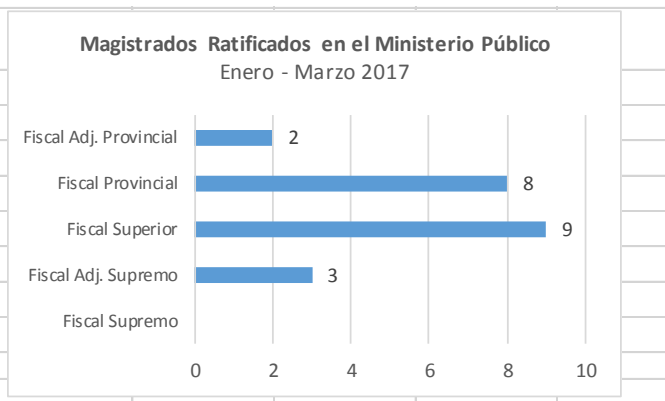
De los 22 magistrados ratificados en el Ministerio Público, 3 fueron fiscales adjuntos supremos, 9 Fiscales Superiores, 8 Fiscales Provinciales y 2 Fiscales Adjuntos fueron Fiscales Adjuntos.

Cuadro N°13

Magistrados Ratificados en el Ministerio Público Enero - Marzo 2017	
Nivel	Magistrados
Fiscal Supremo	
Fiscal Adj. Supremo	3
Fiscal Superior	9
Fiscal Provincial	8
Fiscal Adj. Provincial	2
<b>Total</b>	<b>22</b>

Fuente: BOM-CNM  
Elaboración: OPCT 17/04/2017

Gráfico N°11



## ❖ Por Distrito Judicial

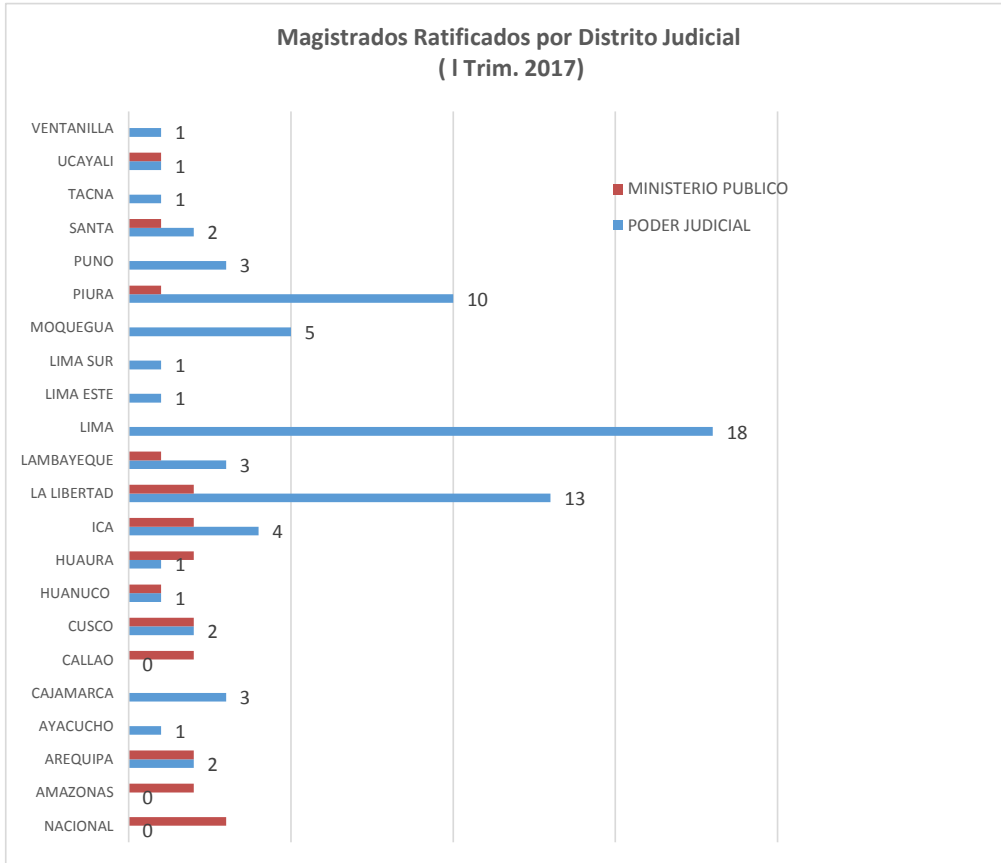
Los jueces magistrados ratificados, corresponden a los distritos judiciales Lima (18), La Libertad (15), Piura (11) entre los principales.

Cuadro N° 14

Magistrados Ratificados por Distrito Judicial Enero - Marzo 2017									
DISTRITO JUDICIAL	PODER JUDICIAL			MINISTERIO PUBLICO				Total	
	JUEZ SUPERIOR	JUEZ ESPECIALIZADO	SUB - TOTAL	FISCAL ADJUNTO SUPREMO	FISCAL SUPERIOR	FISCAL PROVINCIAL	FISCAL ADJUNTO PROVINCIAL		SUB - TOTAL
NACIONAL				3				3	3
AMAZONAS		1				2		2	2
AREQUIPA	2		2		2			2	4
AYACUCHO	1		1						1
CAJAMARCA	3		3						3
CALLAO							2	2	2
CUSCO	2		2			2		2	4
HUANUCO	1		1			1		1	2
HUAURA	1		1		2			2	3
ICA	4		4		1	1		2	6
LA LIBERTAD	13		13		2			2	15
LAMBAYEQUE	3		3			1		1	4
LIMA	16	2	18						18
LIMA ESTE	1		1						1
LIMA SUR	1		1						1
MOQUEGUA	5		5						5
PIURA	10		10		1			1	11
PUNO	3		3						3
SANTA	2		2			1		1	3
TACNA	1		1						1
UCA YALI	1		1		1			1	2
VENTANILLA	1		1						1
<b>TOTAL</b>	<b>71</b>	<b>2</b>	<b>73</b>	<b>3</b>	<b>9</b>	<b>8</b>	<b>2</b>	<b>22</b>	<b>95</b>

Fuente: Web CNM - Sistema de Resoluciones  
Elaboración: OPCT 20/04/2017

Gráfico N° 12



### 2.3 Magistrados No Ratificados Firmes ( I Trim.2017)

En el presente periodo no se renovó la confianza de manera firme a 1 magistrado de la convocatorias N° 001-2016-CNM.



### 3. PROCESOS DISCIPLINARIOS

La información que se presenta, corresponde al conjunto de actividades y resultados alcanzados en la función constitucional de aplicar Procesos Disciplinarios a jueces y fiscales en el período enero –marzo 2017.

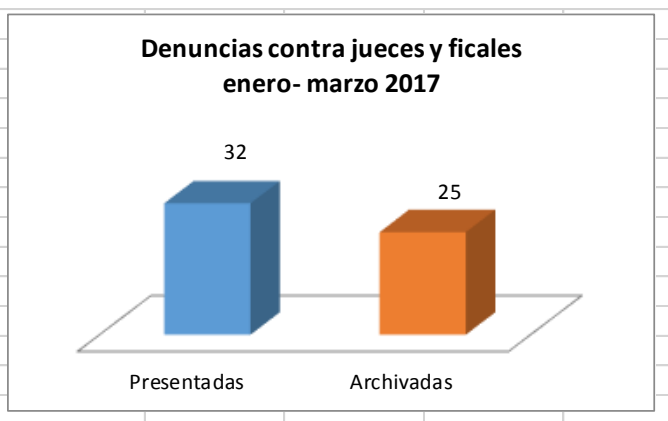
#### 3.1 Denuncias contra jueces y fiscales ( I Trim.2017)

Se recepcionó de la ciudadanía 32 denuncias y archivó 25, que son resultado de la evaluación de las denuncias presentadas en el período actual y períodos anteriores.

Cuadro N°15

Denuncia contra jueces y fiscales	
I Trimestre 2017	
Concepto	Total
Presentadas	32
Archivadas	25
Fuente: DPD	
Elaboracion: OPCT 17/04/2017	

Gráfico N°13



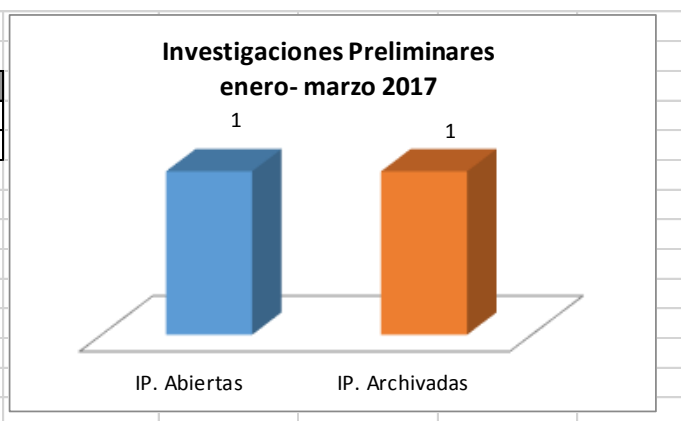
#### 3.2 Investigaciones Preliminares ( I Trim.2017)

Se emitió 2 resoluciones relacionadas con el proceso de investigación preliminar; de ellas 1 fue de apertura y 1 investigación preliminar fue archivada.

Cuadro N°16

Investigacion Preliminar	
I Trimestre 2017	
Concepto	Total
IP. Abiertas	1
IP. Archivadas	1
Fuente: DPD	
Elaboracion: OPCT 17/04/2017	

Gráfico N°14



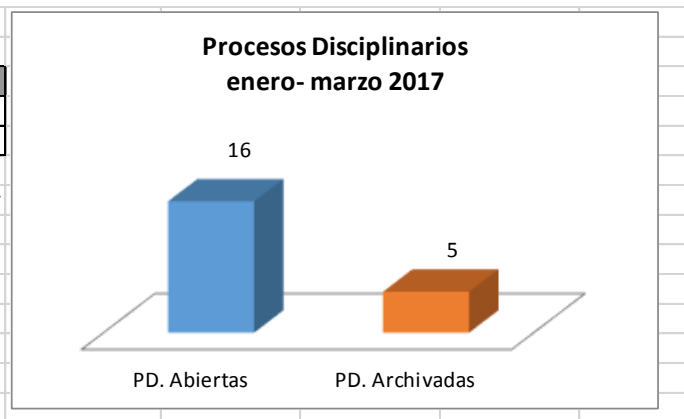
#### 3.3 Procesos Disciplinarios ( I Trim.2017)

En lo pertinente a Procesos disciplinarios, se emitieron 21 resoluciones, de las cuales 16 corresponden a la apertura de procesos disciplinarios y 5 disponen archivamiento.

Cuadro N°17

Procesos Disciplinarios	
I Trimestre 2017	
Concepto	Total
PD. Abiertas	16
PD. Archivadas	5
Fuente: Web-Sist Resol.	
Elaboracion: OPCT 17/04/2017	

Gráfico N°15

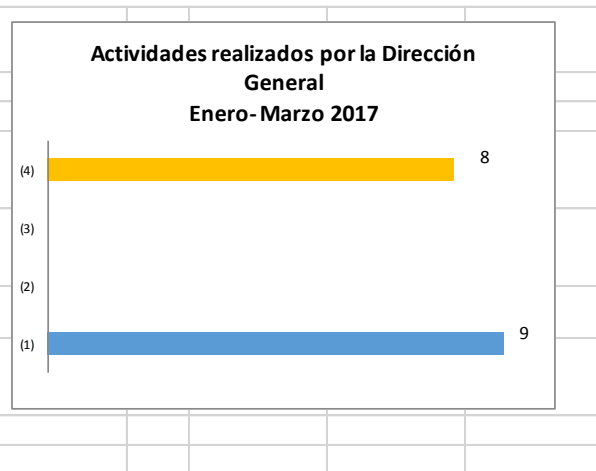


#### 4. DIRECCIÓN GENERAL

Cuadro N°18

Actividades realizadas por la Dirección General		
I Trimestre 20167		
	Tipo	Total
(1)	N° de documentos de gestión, guías, directivas y otros, elevados a la Presidencia para su aprobación.	9
(2)	N° de reglamentos, proyectos de ley y otros, elevados a la Presidencia para su aprobación por el Pleno	
(3)	N° de Reuniones de coordinación con las unidades orgánicas del Consejo.	N/D
(4)	N° de Resoluciones administrativas emitidas por la DG para optimizar los procesos funcionales y administrativos del Consejo	8
Fuente: DG		
Elaboracion: OPCT 17/04/17		

Gráfico N°16



## 5. SECRETARÍA GENERAL

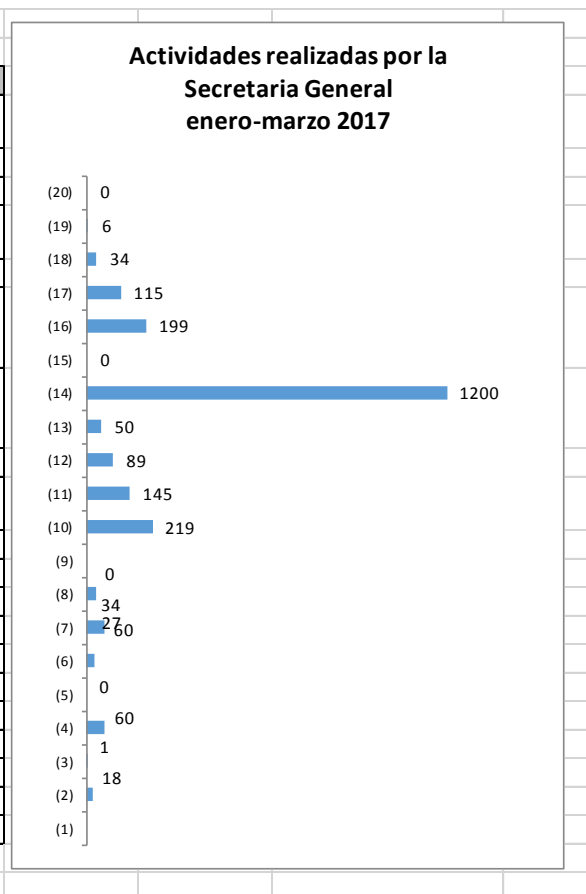
### 5.1 Actividades realizadas ( I Trim.2017)

Cuadro N°19

Actividades realizadas por la Secretaría General I Trimestre 2017		
	Concepto	Total
(1)	* Registros de Títulos de Nombramiento 1/	
(2)	- Nuevos (Resultado de convocatoria)	18
(3)	- Nuevos (Candidatos en reserva)	1
(4)	- No provienen de concurso público (mov. internos)	60
(5)	* Registro de Cancelación de Títulos 1/	0
(6)	- Por movimientos externos (renuncia, fallecimiento, destitución, límite de edad, no ratificación)	27
(7)	- Por movimientos internos (reincorporación, traslado, permuta, modif. denominación plaza)	60
(8)	* N° de Actas elaboradas y refrendadas	34
(9)	* N° de Acuerdos elaborados y refrendados	0
(10)	- Selección y Nombramiento	219
(11)	- Evaluación y Ratificación	145
(12)	- Procesos Disciplinarios	89
(13)	- Otros	50
(14)	* Certificación de Documentos 2/	1200
(15)	* Digitalización de:	0
(16)	- Resoluciones CNM	199
(17)	- Resoluciones PCNM	115
(18)	- Actas de Pleno	34
(19)	* N° de convocatorias suscritas	6
(20)	* N° de Convenios suscritos	0

Fuente: Módulo Estadístico  
Elaboración: OPCT 17/04/2017

Gráfico N°17



### 5.2 Títulos Cancelados ( I Trim.2017)

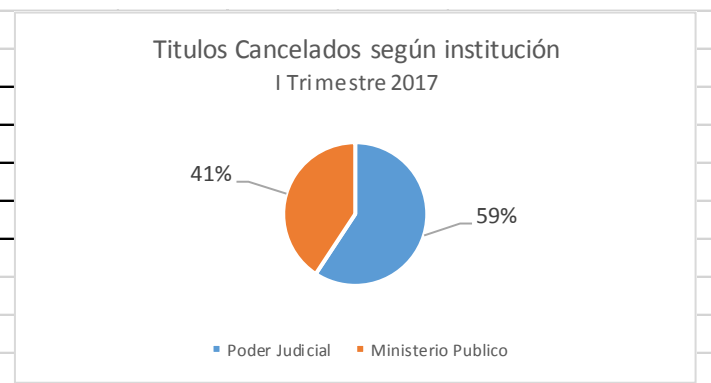
#### a) Títulos cancelados según institución ( I Trim.2017)

Cuadro N°20

Títulos Cancelados I Trimestre 2017	
Institucion	N°
Poder Judicial	16
Ministerio Publico	11
<b>Total</b>	<b>27</b>

Fuente: Sistema Estadístico  
Elaboración: OPCT 17/04/2017

Gráfico N°18

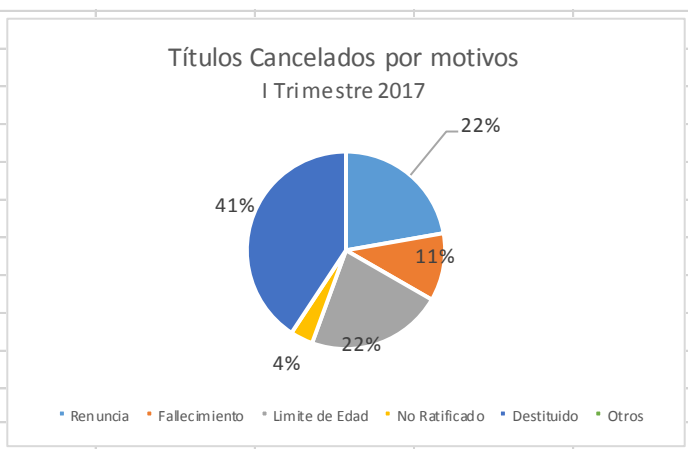


**b) Títulos cancelados por motivos ( I Trim.2017 )**

Cuadro N°21

Títulos Cancelados por motivos	
I Trimestre 2017	
Concepto	Total
Renuncia	6
Fallecimiento	3
Limite de Edad	6
No Ratificado	1
Destituido	11
Otros	
<b>Total</b>	<b>27</b>
Fuente: Sistema Estadístico	
Elaboracion: OPCT 17/04/2017	

Gráfico N°19

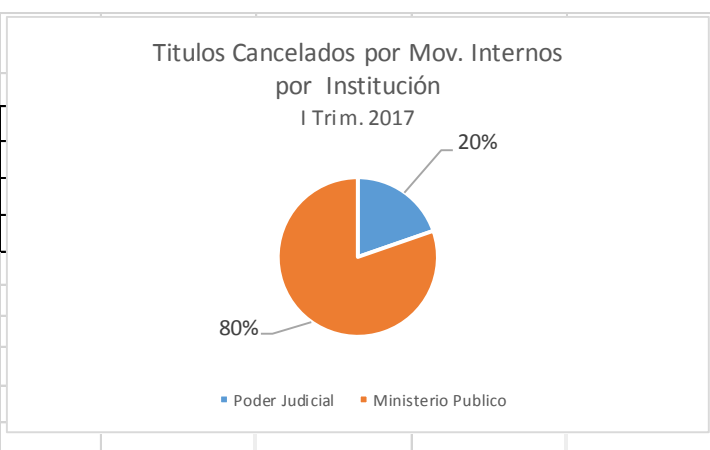


**c) Títulos cancelados por movimientos internos según institución ( I Trim. 2017)**

Cuadro N°22

Títulos Cancelados por mov. Internos por Institución	
I Trimestre 2017	
Institucion	N°
Poder Judicial	12
Ministerio Publico	49
<b>Total</b>	<b>61</b>
Fuente: Sistema Estadístico	
Elaboracion: OPCT 17/04/2017	

Gráfico N°20

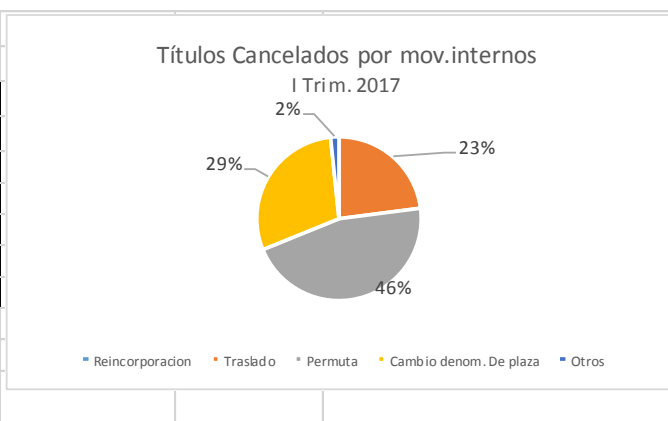


**d) Títulos cancelados por movimientos internos según motivos ( I Trim.2017)**

Cuadro N°23

Títulos Cancelados por Mov. Internos	
I Trimestre 2017	
Concepto	Total
Reincorporacion	
Traslado	14
Permuta	28
Cambio denom. De plaza	18
Otros	1
<b>Total</b>	<b>61</b>
Fuente: Sistema Estadístico	
Elaboracion: OPCT 03/01/2017	

Gráfico N°21



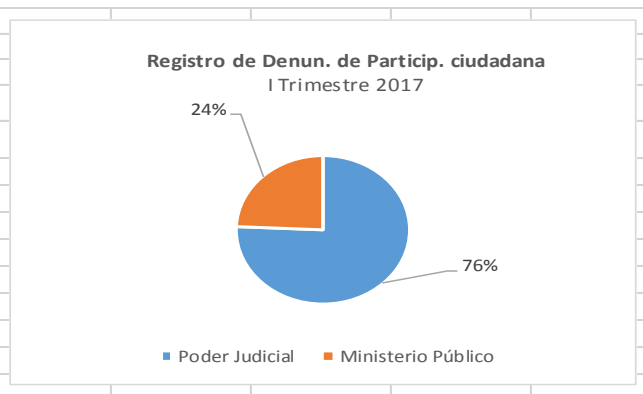
## 6. ÁREA DE REGISTRO DE JUECES Y FISCALES

### 6.1 Registro de denuncias provenientes del Poder Judicial y Ministerio Público- OCMA y FSCI- ( I Trim.2017)

Cuadro N°24

Registro de Denun. de Particip. ciudadana I Trimestre 2017	
Concepto	Total
Poder Judicial	274
Ministerio Público	88
<b>Total</b>	<b>362</b>
Fuente: ARJF	
Elaboración: OPCT	17/04/2017

Gráfico N°22

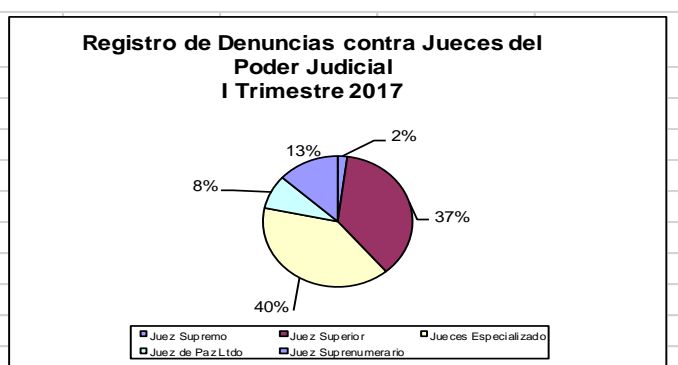


### 6.2 Registro de denuncias contra jueces provenientes del Poder Judicial – OCMA- ( I Trim.2017)

Cuadro N°25

Registro de Denuncias contra Jueces del Poder Judicial I Trimestre 2017	
Nivel	Total
Juez Supremo	1
Juez Superior	131
Jueces Especializado	84
Juez de Paz Ltdo	20
Juez Suprenumerario	38
<b>Total</b>	<b>274</b>
Fuente: ARJF	
Elaboración: OPCT	17/04/2017

Gráfico N°23

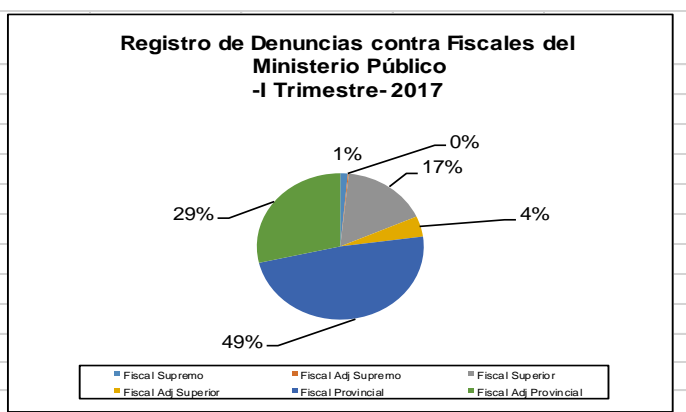


### 6.3 Registro de denuncias contra fiscales provenientes del Ministerio Público - FSCI- ( I Trim.2017)

Cuadro N° 26

Registro de Denuncias contra Fiscales del Ministerio Público I Trimestre 2017	
Nivel	Total
Fiscal Supremo	7
Fiscal Adj Supremo	1
Fiscal Superior	81
Fiscal Adj Superior	22
Fiscal Provincial	236
Fiscal Adj Provincial	139
<b>Total</b>	<b>486</b>
Fuente: ARJF	
Elaboración: OPCT	17/04/2017

Gráfico N°24

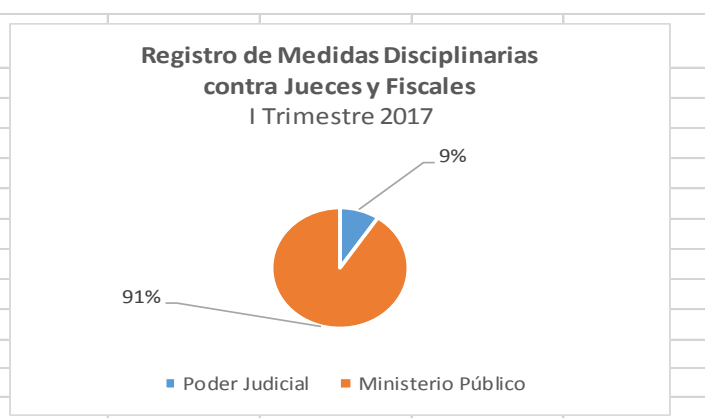


#### 6.4 Registro de medidas disciplinarias contra jueces y fiscales provenientes del Poder Judicial y Ministerio Público -OCMA y FSCI- ( I Trim. 2017)

Cuadro N°27

Gráfico N°25

Registro de Medidas Disciplinarias I Trimestre 2017	
Concepto	Total
Poder Judicial	13
Ministerio Público	126
<b>Total</b>	<b>139</b>
Fuente: ARJF	
Elaboración: OPCT	17/04/2017

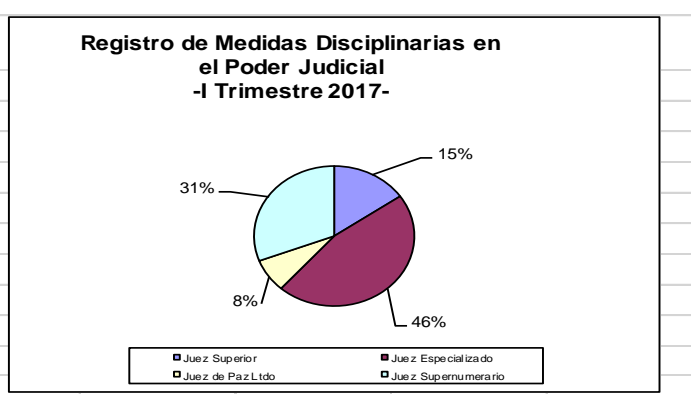


#### 6.5 Registro de medidas disciplinarias contra jueces provenientes del Poder Judicial –OCMA- ( I Trim.2017)

Cuadro N°28

Gráfico N°26

Registro de Medidas Disciplinarias en I Trimestre 2017	
Niveles	Total
Juez Superior	2
Juez Especializado	6
Juez de Paz Ltdo	1
Juez Supernumerario	4
<b>Total</b>	<b>13</b>
Fuente: ARJF	
Elaboración: OPCT	17/04/2017

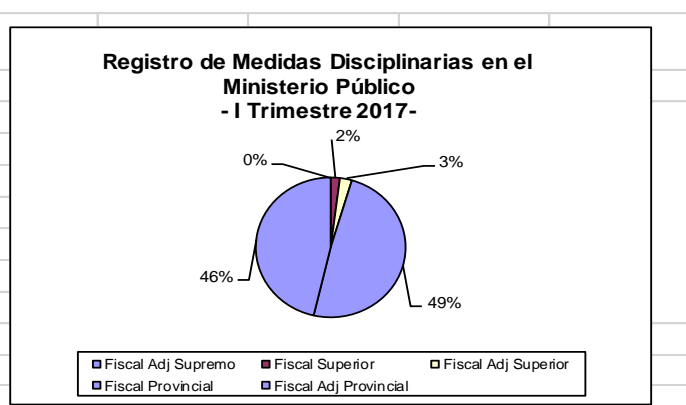


#### 6.6 Registro de medidas disciplinarias contra fiscales provenientes del Ministerio Público – FSCI- ( I Trim.2017)

Cuadro N°29

Gráfico N°27

Registro de Medidas Disciplinarias en el Ministerio I Trimestre 2017	
Niveles	Total
Fiscal Adj Supremo	0
Fiscal Superior	13
Fiscal Adj Superior	17
Fiscal Provincial	322
Fiscal Adj Provincial	304
<b>Total</b>	<b>656</b>
Fuente: ARJF	
Elaboración: OPCT	17/04/2017

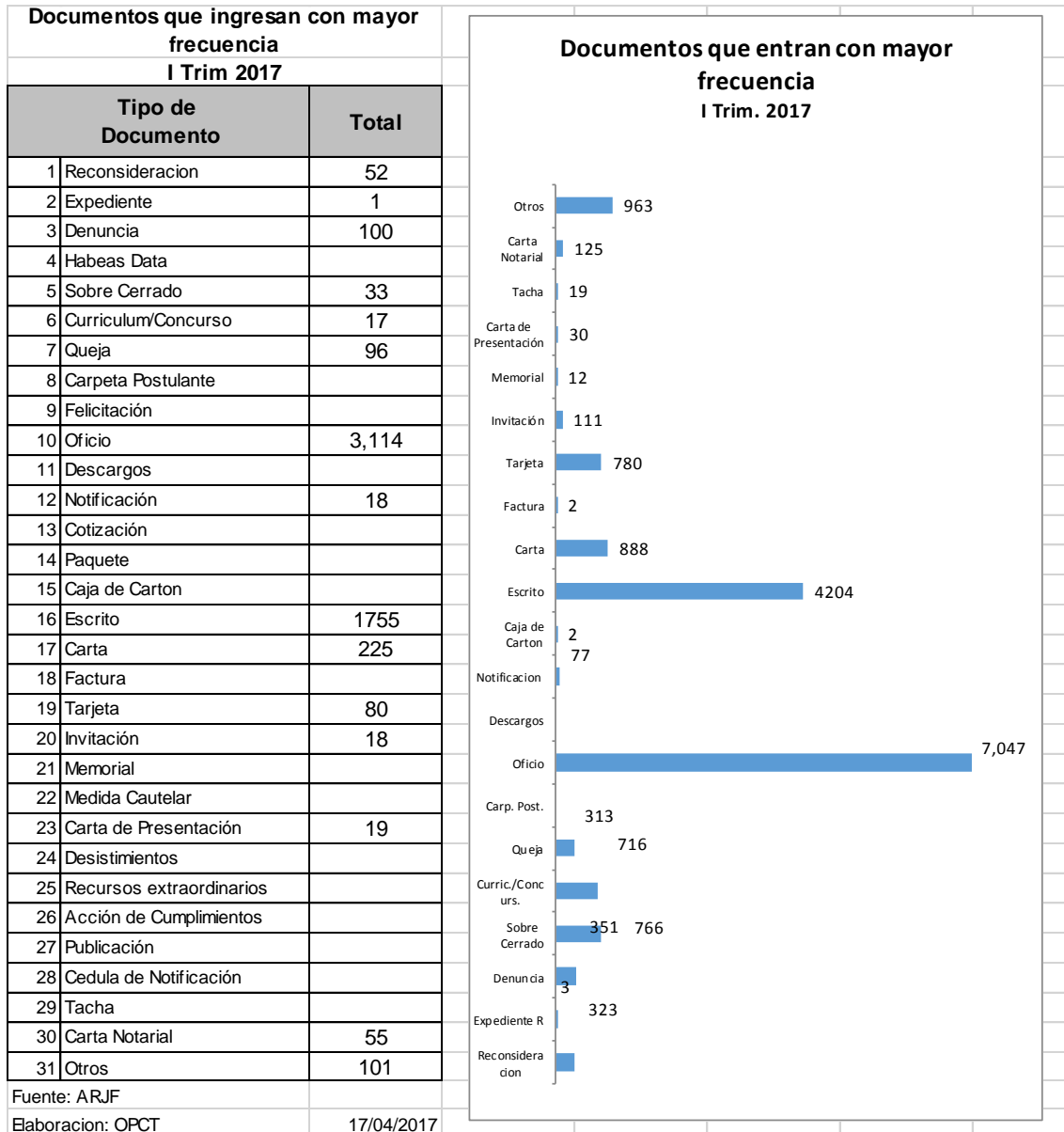


## 7. ÁREA DE ATENCIÓN AL USUARIO Y TRÁMITE DOCUMENTARIO

### 7.1 Documentación que ingresa con mayor frecuencia ( I Trim.2017)

Cuadro N°30

Gráfico N°28

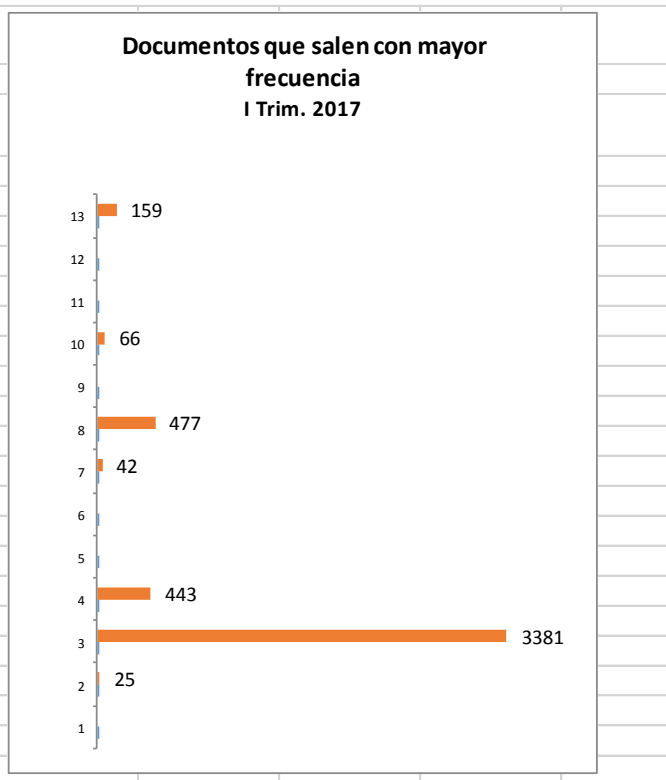


## 7.2 Documentación que sale con mayor frecuencia ( I Trim.2017)

Cuadro N°31

Documentos que salen con mayor frecuencia I Trim. 2017	
Tipo de Documento	Total
1 Reconsideracion	
2 Sobre Cerrado	25
3 Oficio	3381
4 Notificación	443
5 Paquete	
6 Escrito	
7 Tarjeta	42
8 Invitación	477
9 Acción de Cumplimientos	
10 Publicación	66
11 Carta Notarial	
12 Revistas	
13 Otros	159
Fuente: ARJF	
Elaboracion: OPCT 17/04/2017	

Gráfico N°29



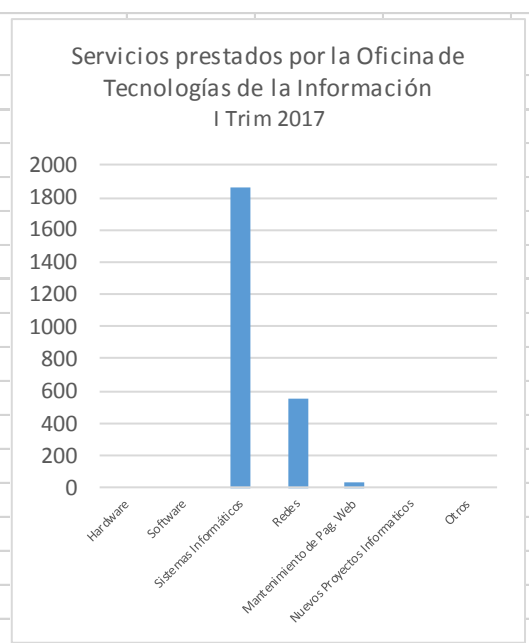
## 8. OFICINA DE TECNOLOGÍAS DE LA INFORMACIÓN

### 8.1 Servicios prestados por la OTI ( I Trim.2017)

Cuadro N°32

Servicios prestados por la Oficina de Tecnologías de la Información I Trimestre 2017	
Concepto	N°
Hardware	
Software	
Sistemas Informáticos	1858
Redes	556
Mantenimiento de Pag. Web	28
Nuevos Proyectos Informaticos	
Otros	
Fuente: OTI.	
Elaboracion: OPCT 24/04/2017	

Gráfico N°30

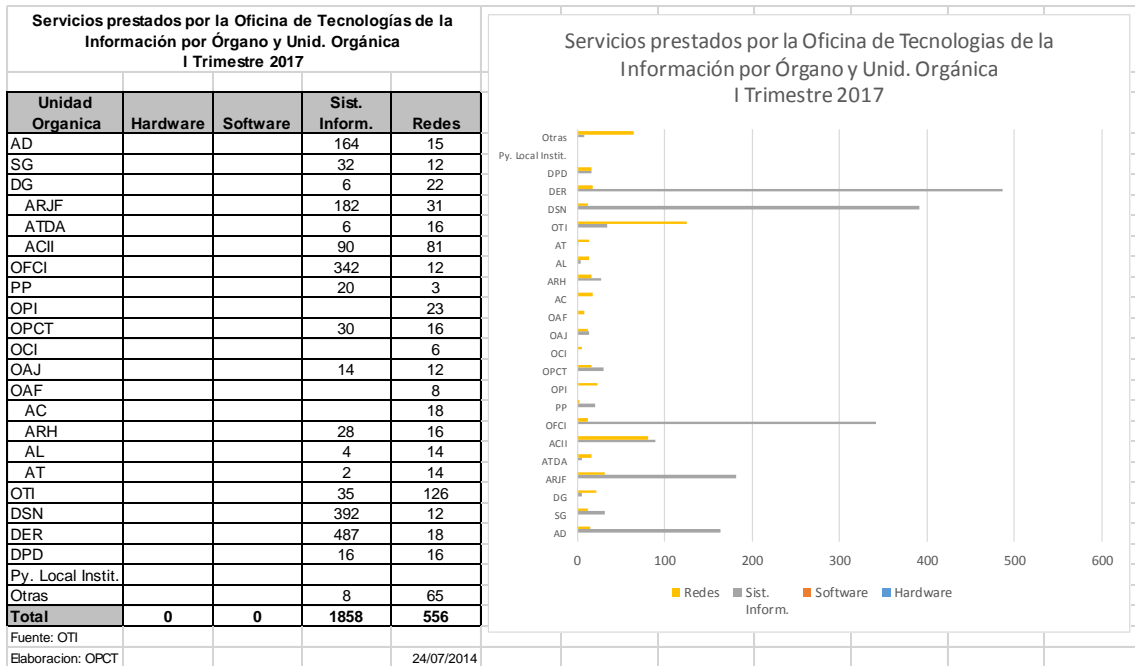




## 8.2 Servicios prestados por la Oficina de Tecnología de la Información a las Unidades Orgánicas ( I Trim.2017)

Cuadro N°33

Gráfico N°31



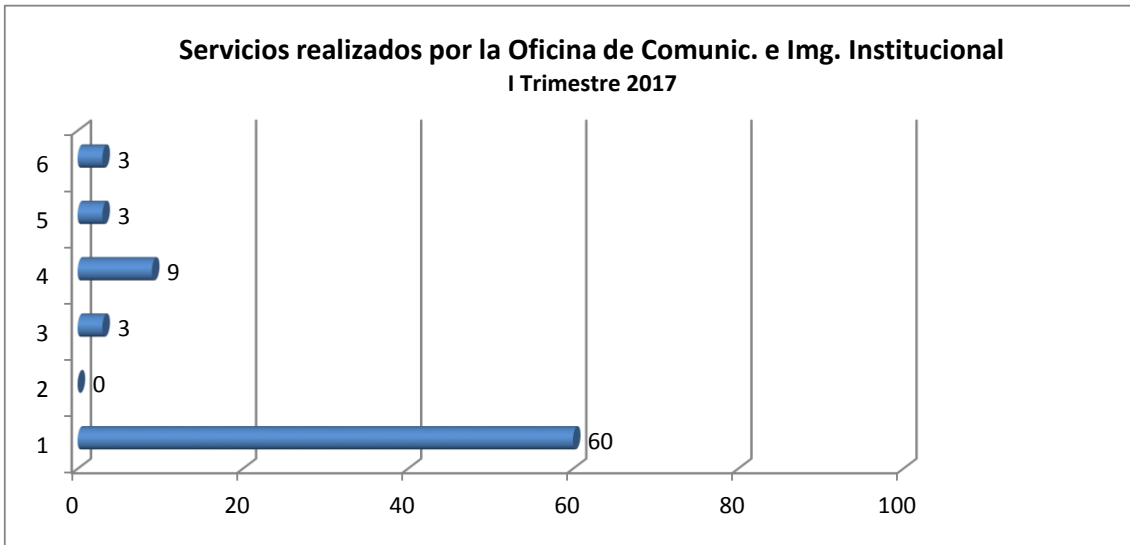
## 9. OFICINA DE COMUNICACIÓN E IMAGEN INSTITUCIONAL

### 9.1.- Servicios realizados ( I Trim.2017)

Cuadro N°34

SERVICIOS REALIZADOS POR LA OFICINA DE COMUNICACIÓN E IMAGEN INSTITUCIONAL						
Cuadro N° 01-ACII						
Órgano: Oficina de Comunicación e Imagen Institucional						
Año: 2017				Periodo: I Trimestre		
Concepto	Enero	Febrero	Marzo	Total	Observaciones	
1 1.-Notas de Prensa	20	20	20	60		
2 2.-Conferencias de Prensa	0	0	0	0		
3 3.-Mantenimiento de Páginas Web	1	1	1	3		
4 4.-Atenciones Protocolares	3	3	3	9		
5 5.- Registro de Informes del CNM en medios de comunicación (TV, radio, diarios, etc)	1	1	1	3		
6 6.-Registro de Informes que sobre el CNM se propaga en medios de comunicación	1	1	1	3		
<b>Total</b>	<b>26</b>	<b>26</b>	<b>26</b>	<b>78</b>		

Gráfico N°32



## 10. OFICINA DE ASESORÍA JURÍDICA

### 10.1 Trámite administrativo legal. ( I Trim.2017)

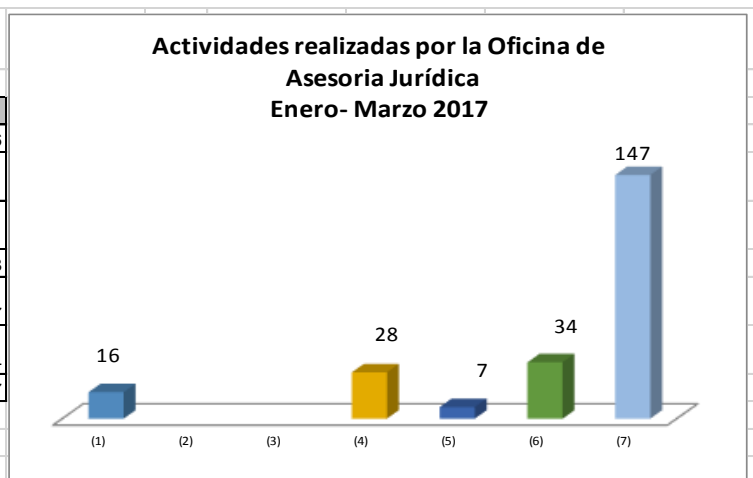
Cuadro N°35

Gráfico N°33

**Actividades realizadas por la  
Oficina de Asesoría Jurídica  
I Trim 2017**

Tipo	Total
(1) * No. de Informes	16
(2) * No. de documentos fedateados	
(3) * Acceso a la información (solicitudes atendidas) 1/	
(4) * N° de oficios	28
(5) * Proyecto de Resoluciones elaboradas	7
(6) * Proyecto de Resoluciones visadas	34
(7) * Otros	147

Fuente: OAJ  
Elaboración: OPCT 17/04/2017



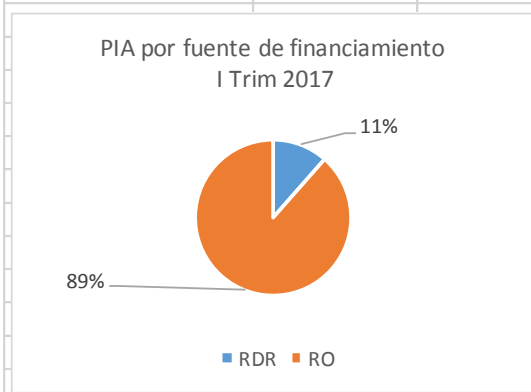
## 11. OFICINA DE PRESUPUESTO E INVERSIONES

### 1. PIA por fuente de financiamiento

Cuadro N°36

PIA por fuente de financiamiento		
I trimestre 2017		
-en soles-		
Fuente de Financiamiento	Total	%
RDR	3,900,178.00	11
RO	30,015,000.00	89
<b>Total</b>	<b>33,915,178.00</b>	<b>100</b>

Fuente: OPI  
Elaboración: OPCT 17/04/2017

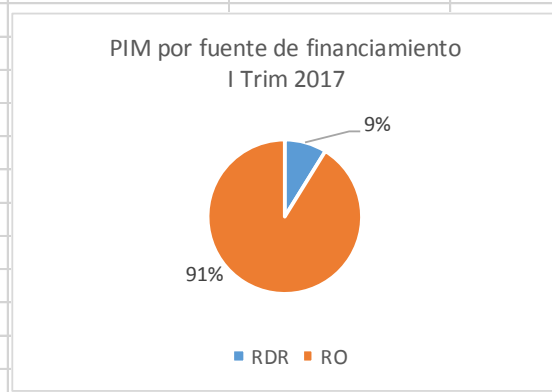


### 2.- PIM por fuente de financiamiento

Cuadro N°37

PIM por fuente de financiamiento		
I trimestre 2017		
-en soles-		
Fuente de Financiamiento	Total	%
RDR	3,900,178.00	9
RO	40,274,359.00	91
<b>Total</b>	<b>44,174,537.00</b>	<b>100</b>

Fuente: OPI  
Elaboración: OPCT 17/04/2017



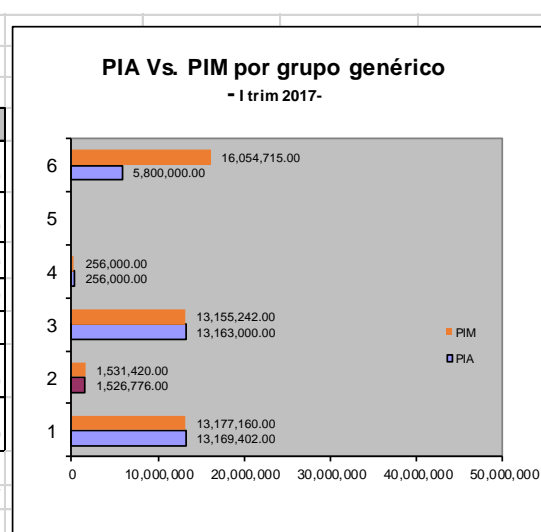
### 11.1 Presupuesto Institucional Aprobado y Modificado por grupo genérico ( I Trim. 2017)

Cuadro N°38

Ppto. Inst. de Apertura y Modificado			
En soles			
( I Trim 2017)			
Grupo Genérico	PIA	PIM	
(1) Personal y Obligaciones Sociales	13,169,402.00	13,177,160.00	
(2) Pensiones y Otras Prestaciones Sociales	1,526,776.00	1,531,420.00	
(3) Bienes y Servicios	13,163,000.00	13,155,242.00	
(4) Otros Gastos Corrientes	256,000.00	256,000.00	
(5) Otros Gastos de Capital			
(6) Adquisición de Activos No Financieros	5,800,000.00	16,054,715.00	
<b>Total</b>	<b>33,915,178.00</b>	<b>44,174,537.00</b>	

Fuente: OPI  
Elaboración: OPCT 17/04/2017

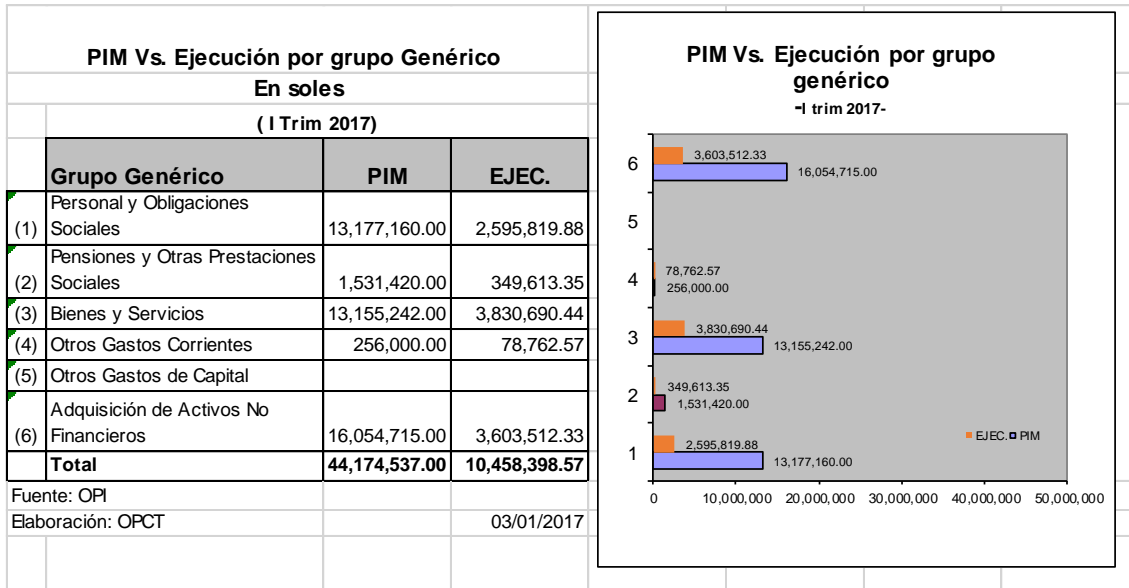
Gráfico N°35



### 11.2 Presupuesto Institucional Modificado Vs Ejecución ( I Trim 2017 )

Cuadro N°39

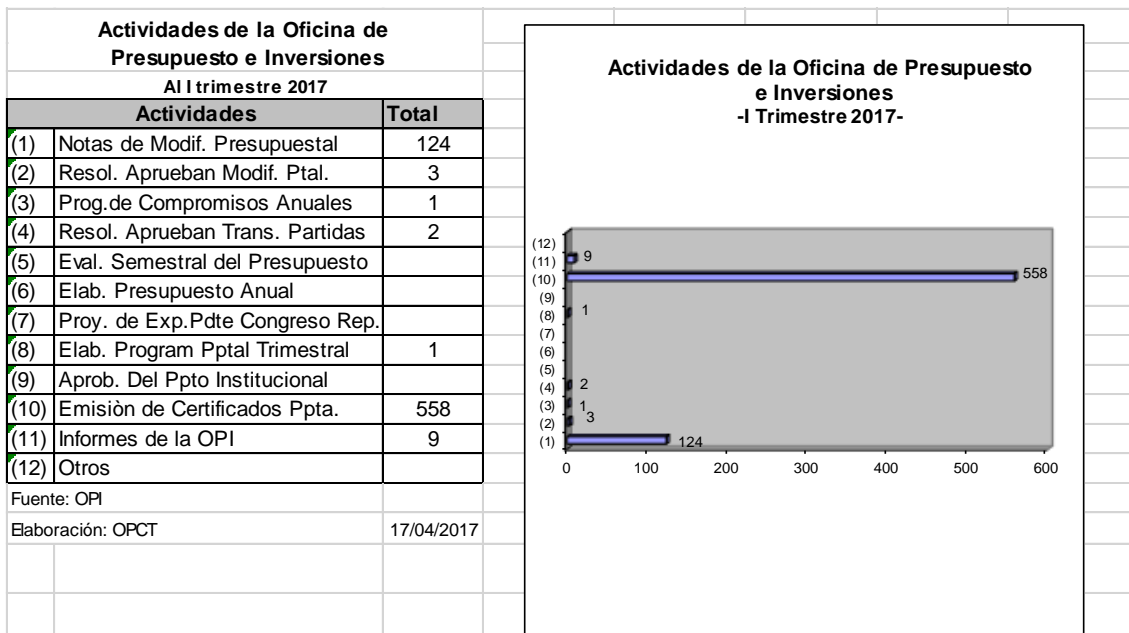
Gráfico N°36



### 11.3 Actividades de la Oficina de Presupuesto e Inversiones ( I Trim.2017)

Cuadro N°40

Gráfico N°37



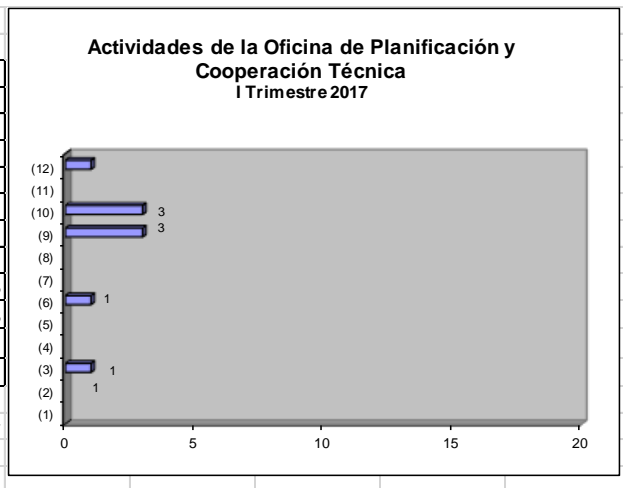
## 12. OFICINA DE PLANIFICACIÓN Y COOPERACION TÉCNICA

### 12.1 Actividades realizadas por la OPCT ( I Trim. 2017)

Cuadro N°41

Actividades de la Of. de Planific. y Coop.Técnica I trimestre 2017		
(1)	Formulacion del POI	
(2)	Formulacion del PEI CNM 2013-2017	
(3)	Evaluacion POI	1
(4)	Evaluacion Varias	
(5)	Otros Doc. Planific.	
(6)	Estadísticas Trimestrales	1
(7)	Otros Doc. Estadist.	
(8)	Elab. y Actualiza Doc. Gestion	
(9)	Form. Y Aprob. De Directivas	3
(10)	Otros docum. De gestión	3
(11)	Terminos de referencia	
(12)	Otros Doc. En Coop. Tecnica	1
Fuente: OPCT		
Elaboración: OPCT		17/04/2017

Gráfico N°38

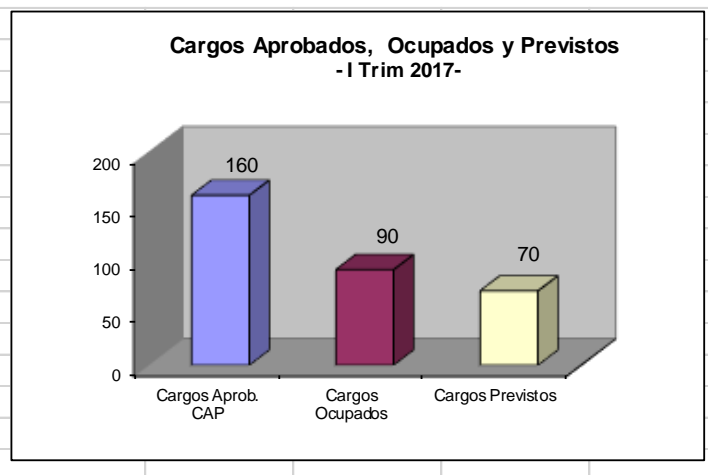


### 12.2 Cuadro para asignación de Personal ( I Trim. 2017)

Cuadro N°42

Cuadro de Asignación de Personal I trimestre 2017	
Concepto	Total
Cargos Aprob. CAP	160
Cargos Ocupados	90
Cargos Previstos	70
Fuente: OPCT	
Elaboración: OPCT 17/04/2017	

Gráfico N°39



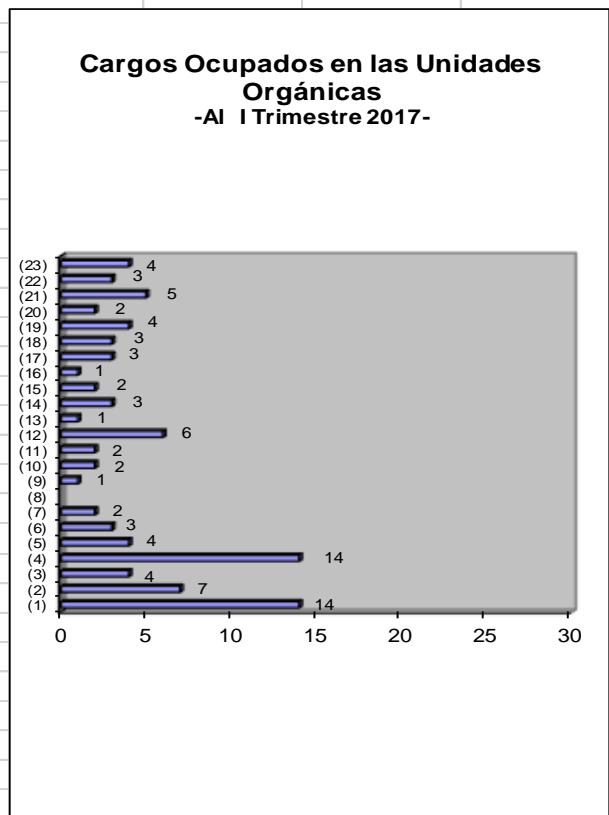
### 12.3 Cargos ocupados en las Unidades Orgánicas ( I Trim. 2017)

Cuadro N°43

Gráfico N°40

Cargos Ocupados en Unid. Orgánicas I trimestre 2017		
	Unidad Org.	Total
(1)	AD	14
(2)	GA	7
(3)	SG	4
(4)	DG	14
(5)	ARJF	4
(6)	ATDA	3
(7)	ACII	2
(8)	CEM	
(9)	UC	1
(10)	PROC	2
(11)	OPI	2
(12)	OPCT	6
(13)	OCI	1
(14)	OAJ	3
(15)	OAF	2
(16)	AC	1
(17)	ARH	3
(18)	AL	3
(19)	AT	4
(20)	OTI	2
(21)	DSN	5
(22)	DER	3
(23)	DPD	4
<b>Total</b>		<b>90</b>

Fuente: OPCT  
Elaboración: OPCT 17/04/2017



## 13. OFICINA DE ADMINISTRACIÓN Y FINANZAS

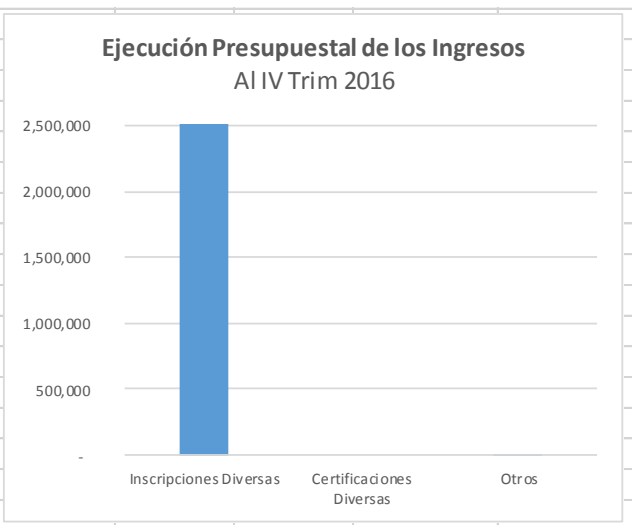
### 13.1 Área de Tesorería ( I trim. 2017 )

Cuadro N°44

Gráfico N°41

Ejecución Presupuestal de los Ingresos Al IV Trimestre 2016 En Soles	
Concepto	Total
(1) Incripciones Diversas	6,311,700
(2) Certificaciones Diversas	
(3) Otros	4,094
<b>total</b>	<b>6,315,794</b>

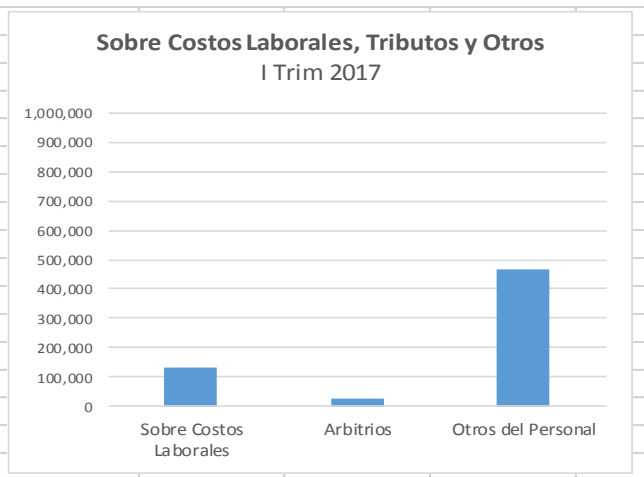
Fuente: AT  
Elaboración: OPCT 03/01/2017



Cuadro N°45

Gráfico N°42

<b>Sobre Costos Laborales, Tributos y Otros</b>	
I Trimestre 2017	
En Nuevos Soles	
<b>Concepto</b>	<b>Total</b>
Sobre Costos Laborales	130,342
Arbitrios	25,661
Otros del Personal	464,577
Fuente: AT	
Elaboración: OPCT	17/04/2017



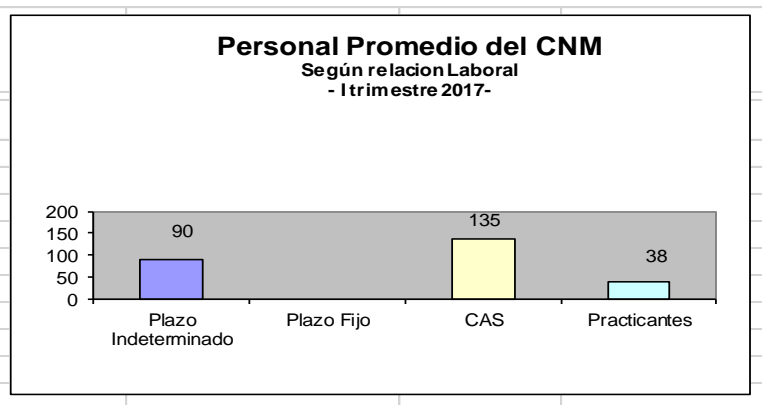
### 13.2 Área de Recursos Humanos ( I Trim. 2017)

#### 13.2.1 Promedio mensual de trabajadores en el CNM según relación laboral 2017

Cuadro N°46

Gráfico N°43

<b>Personal del CNM</b>	
<b>- Según relación laboral-</b>	
<b>I Trim 2017</b>	
<b>Resumen</b>	<b>Promedio</b>
Plazo Indeterminado	90
Plazo Fijo	
CAS	135
Practicantes	38
<b>Total</b>	<b>263</b>
Fuente: ARH	
Elaboración: OPCT	17/04/2017



### 13.2.2 Promedio mensual de trabajadores por unidad orgánica 2017.

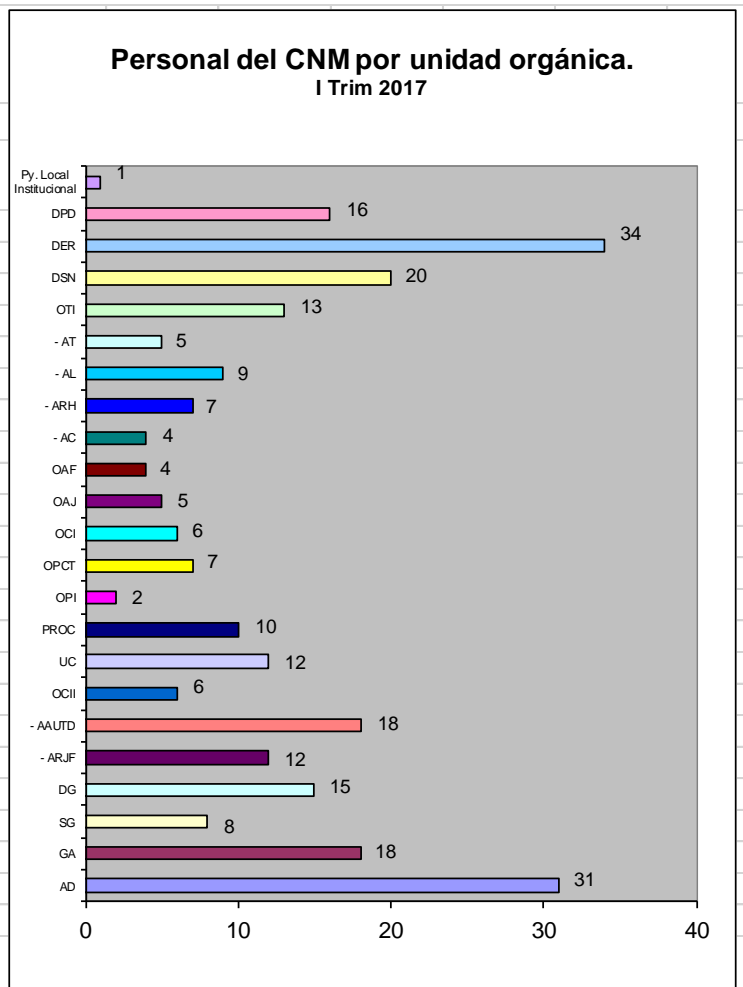
Cuadro N°47

Personal del CNM por Unidad Orgánica I Trim 2017	
Resumen	
Unidad Orgánica	Promedio
AD	31
GA	18
SG	8
DG	15
- ARJF	12
- AAUTD	18
OCII	6
UC	12
PROC	10
OPI	2
OPCT	7
OCI	6
OAJ	5
OAF	4
- AC	4
- ARH	7
- AL	9
- AT	5
OTI	13
DSN	20
DER	34
DPD	16
Py. Local Institucional	1
<b>Total</b>	<b>263</b>

Fuente:ARH

Elaboración: OPCT 17/04/2017

Gráfico N°44



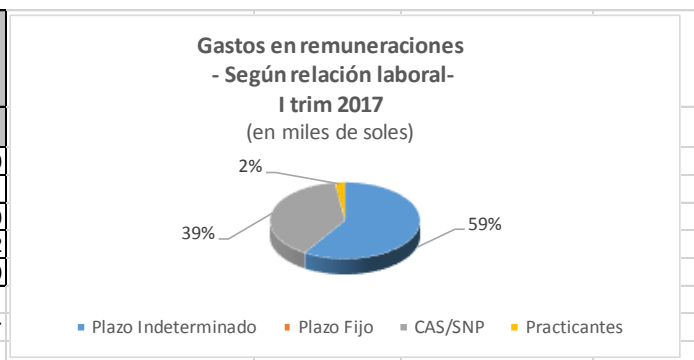
### 13.2.3 Gasto en remuneraciones de los trabajadores del CNM según relación laboral ( I Trim.2017)

Cuadro N°48

Gastos en remuneraciones - Según relación laboral- I trim 2017 (en miles de soles)		
Tipo de Contrato	Total	%
Plazo Indeterminado	2,563,684	59
Plazo Fijo		
CAS/SNP	1,689,623	39
Practicantes	92,985	2
<b>Total</b>	<b>4,346,292</b>	<b>100</b>

Fuente:ARH  
Elaboración: OPCT 17/04/2017

Gráfico N°45

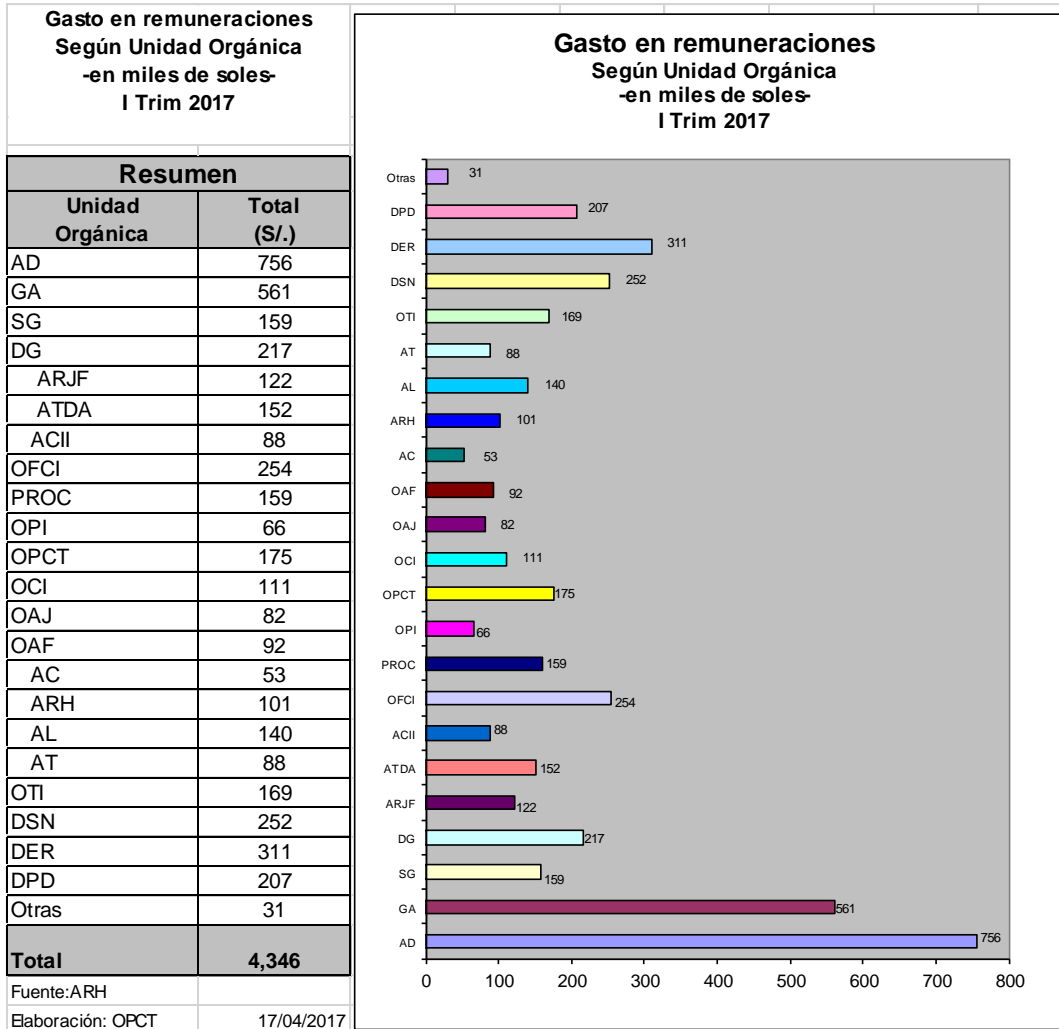




13.2.4 Gasto en remuneraciones de los trabajadores del CNM por unidad orgánica ( I Trim. 2017)

Cuadro N°49

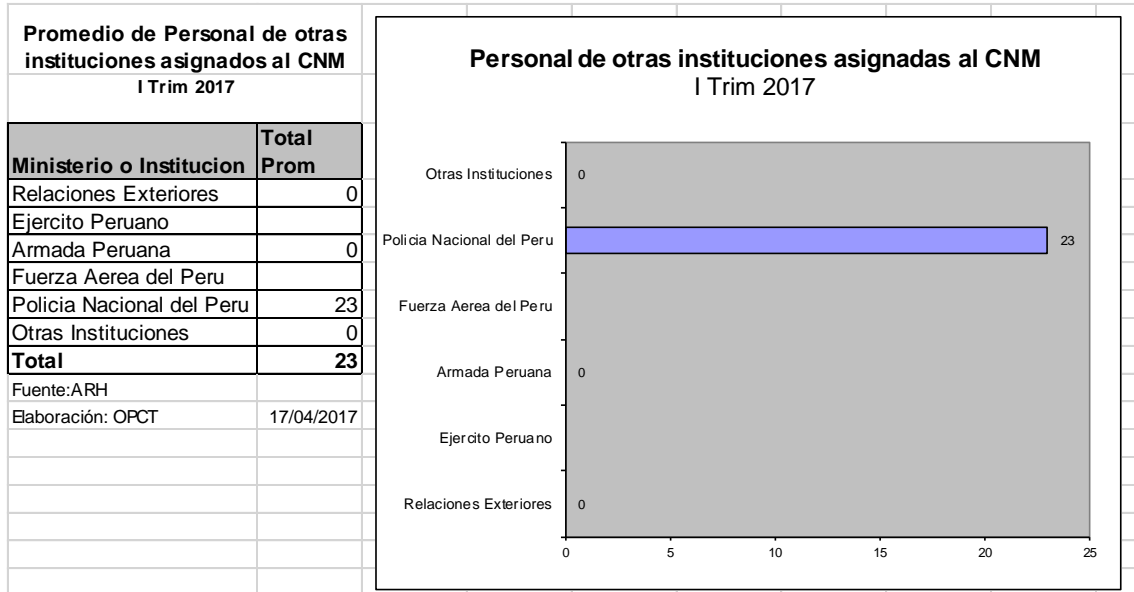
Gráfico N°46



### 13.2.5 Promedio mes de personas de otras instituciones asignadas al CNM 2017

Cuadro N°50

Gráfico N°47



### 13.3 Área de Logística.

No registró la información en el plazo establecido