



Oficina de Planificación y Cooperación Técnica

A 3D bar chart with an upward-pointing arrow is positioned in the background behind the title. The chart has several bars of varying heights in shades of blue, green, and yellow. The arrow is blue and points towards the top right. The chart is set on a grid base.

**ESTADÍSTICAS DEL CONSEJO NACIONAL DE LA
MAGISTRATURA**

Al II Trimestre 2017

(Síntesis)

Julio 2017

Presentación	2
I. Referencia Institucional	3
II. Resumen Ejecutivo	4
III. Por Órgano y Unidad Orgánica	6

PRESENTACIÓN

El Documento “Estadísticas del Consejo Nacional de la Magistratura” al II Trimestre 2017, registra la información numérica y gráfica sobre el desenvolvimiento de las principales variables que desarrollan los órganos y unidades orgánicas del Consejo Nacional de la Magistratura.

Se ha elaborado en aplicación de la Directiva N° 001-2005-P-CNM, aprobada con Resolución N° 011-2005-P-CNM del 11 de Febrero del 2005, donde se precisa la necesidad de generar datos estadísticos oportunos, confiables y de calidad para los usuarios internos y externos del CNM.

Con este documento se pone a disposición de autoridades, instituciones públicas, entidades y ciudadanía en general, información sobre los avances y logros alcanzados por los órganos y unidades orgánicas del Consejo Nacional de la Magistratura al segundo trimestre del año 2017.

Las Estadísticas del CNM contiene: la Referencia institucional, el Resumen Ejecutivo y el análisis de los resultados de los procesos funcionales desarrollados en el período enero a junio del 2017, así como de las actividades implementadas por los órganos y unidades orgánicas del Consejo:

- Selección y Nombramiento
- Evaluación y Ratificación
- Procesos Disciplinarios
- Acciones Presupuestarias
- Acciones Administrativas y de Recursos Humanos
- Asesoramiento y Apoyo, y
- Otros

Para su elaboración, se tomó en cuenta la información de los diferentes órganos y unidades orgánicas registradas en el sistema informático “Módulo Estadístico” del CNM.

San Isidro, Julio 2017

OFICINA DE PLANIFICACIÓN Y COOPERACIÓN TÉCNICA

I. REFERENCIA INSTITUCIONAL

CONSEJO NACIONAL DE LA MAGISTRATURA

El Consejo Nacional de la Magistratura es un organismo autónomo e independiente de los demás órganos constitucionales y se encuentra sometido solo a la Constitución y a su Ley Orgánica. El Consejo Nacional de la Magistratura tiene las siguientes funciones:

- Nombrar, previo concurso público de méritos y evaluación personal, a los jueces y fiscales de todos los niveles.
- Ratificar a los jueces y fiscales de todos los niveles cada siete años.
- Aplicar la sanción de destitución a los Vocales de la Corte Suprema y Fiscales Supremos y, a solicitud de la Corte Suprema o de la Junta de Fiscales Supremos, respectivamente, a los jueces y fiscales de todas las instancias.
- Nombrar al Jefe de la Oficina Nacional de Procesos Electorales - ONPE - y al Jefe del Registro Nacional de Identificación y Estado Civil –RENIEC – y ratificarlos por un nuevo período cuando corresponda.

- **VISIÓN**

“Organismo constitucional autónomo con elevado nivel de credibilidad, que innova formas inteligentes de evaluación, y desarrolla procesos justos y transparentes en la incorporación y separación de magistrados y autoridades civiles – administrativas, para consolidar instituciones públicas que sean reconocidas y aceptadas por la sociedad en su función de administración de justicia, de legalidad y fortalecimiento del sistema democrático”.

- **MISIÓN**

Nombrar y ratificar a jueces, fiscales, Jefes de ONPE y RENIEC probos y competentes, así como destituir a los que transgreden sus responsabilidades, a través de procesos justos y transparentes, para contribuir con el fortalecimiento de la administración de justicia y la institucionalidad de la democracia.

- **VALORES**

- Excelencia en el ejercicio de la función.
- Honestidad, independencia y transparencia.
- Liderazgo en el fortalecimiento de la administración de justicia.
- Compromiso con la democracia y el Estado constitucional de derecho.

II. RESUMEN EJECUTIVO

El Consejo Nacional de la Magistratura en el período enero –junio del 2017, realizó las siguientes acciones:

1. En Selección y Nombramiento:

- Se publicaron 4 convocatorias para cubrir un total de 208 plazas vacantes:

Conv. N° 001-2017-SN/CNM : 48
Conv. N° 002-2017-SN/CNM : 138
Conv. N° 003-2017-SN/CNM : 21
Conv. N° 007-2017-SN/CNM : 01 (Jefe de la ONPE)

- Se inscribió a 1,973 postulantes:

Conv. N° 001-2017-SN/CNM : 570
Conv. N° 002-2017-SN/CNM : 1142
Conv. N° 003-2017-SN/CNM : 248
Conv. N° 004-2017-SN/CNM : 13 (Jefe de la ONPE)

- Se nombraron en total a 173 postulantes de los cuales:
 - Por concurso Abierto : 148
 - Candidatos en Reserva : 24
 - Jefe de la ONPE : 1

Del total de nombramientos de magistrados, el 86% fue por concurso abierto (148) y el 14% corresponde a nombramientos de los Candidatos en Reserva (24). También fue nombrado el Jefe de la ONPE.

Gráfico N°01



Cuadro N° 01

Nombramiento de Magistrados Al II Trimestre 2017									
Trimestre	Conc. Abierto			Cand. Reserva			TOTAL		
	PJ	MP	Total	PJ	MP	Total	PJ	MP	Total
I Trim	18	0	18	13	3	16	31	3	34
II Trim	59	71	130	8		8	67	71	138
Total	77	71	148	21	3	24	98	74	172
Fuente: DSN									
Elaboración: OPCT									19/07/2017

2. En Evaluación Integral y Ratificación:

- Se convocó a 207 magistrados.
 - Conv. N° 001-2017-CNM : 97 magistrados.
 - Conv. N° 002-2017-CNM : 110 magistrados.
- Se ratificaron a 281 magistrados.
 - Conv. N° 002-2014-CNM : 1 magistrado.
 - Conv. N° 002-2015-CNM : 1 magistrado.
 - Conv. N° 002-2016-CNM : 1 magistrado.
 - Conv. N° 004-2016-CNM : 92 magistrados.
 - Conv. N° 001-2017-CNM : 81 magistrados.
 - Conv. N° 002-2017-CNM : 105 magistrados.
- No se ratificó de manera firme a 1 magistrado.
 - Conv. N° 001-2016-CNM : 1 magistrado

3. En Procesos Disciplinarios:

Entre enero y junio del presente año se efectuaron las siguientes acciones:

- Se emitió 130 resoluciones relacionadas con acciones de control disciplinario.
- Se recibió 61 denuncias contra jueces y fiscales.
- Se abrió 3 investigaciones preliminares.
- Se abrió 20 procesos disciplinarios.

III. POR ÓRGANO Y UNIDAD ORGÁNICA

1. SELECCIÓN Y NOMBRAMIENTO

La información que se presenta, corresponde al período enero – junio del 2017, sobre el conjunto de actividades y resultados alcanzados por el Consejo Nacional de la Magistratura, en la función constitucional de nombrar jueces y fiscales y Jefe de la ONPE y RENIEC.

1.1 Plazas Vacantes (Al II Trim. 2017)

Se convocaron a concurso 208 plazas vacantes:

- 48 para Jueces de paz Letrados (Conv. N°001-2017-SN/CNM).
- 138 para Jueces Especializados y Mixtos y (Conv. 002-2017-SN/CNM).
- 21 para Jueces Superiores (Conv. N° 003-2017-SN/CNM).
- 01 para la Jefatura de la ONPE (Conv. N° 007-2017-SN/CNM).

1.2 Postulantes Inscritos (Al II Trim. 2017)

Se inscribieron 1,973 postulantes:

- 570 postulantes (Conv. 001-2017-SN/CNM).
- 1142 postulantes (Conv. 002-2017-SN/CNM).
- 248 postulantes (Conv. 003-2017-SN/CNM).
- 13 postulantes (Conv. 007-2017-SN/CNM).

1.3 Jueces y Fiscales Nombrados (Al II Trim. 2017)

Se nombraron a 172 magistrados; los que corresponden a resultados de convocatorias efectuadas en el 2016 y a nombramientos de Candidatos en Reserva. Se nombró al Jefe de la ONPE.

Total de Nombramientos

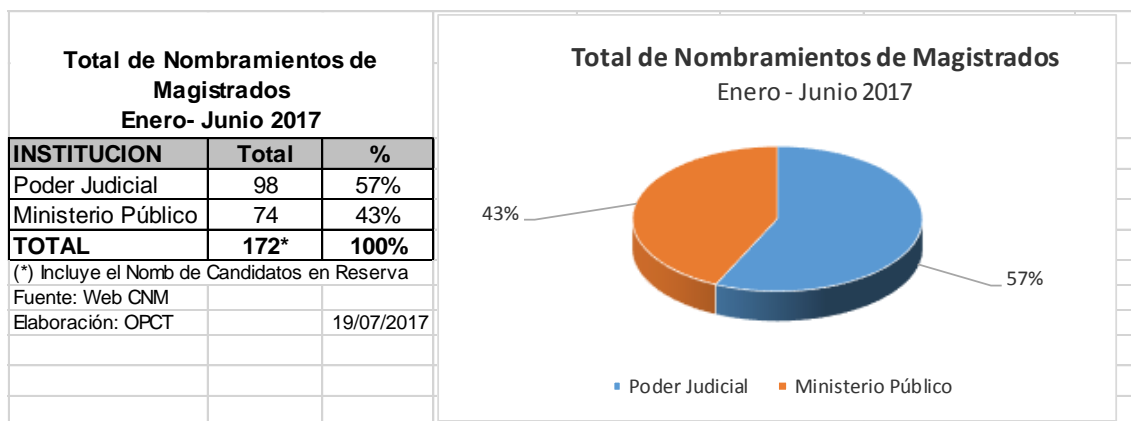
- Se nombró en total a 172 postulantes como jueces y fiscales de los cuales:
 - ❖ Por concurso Abierto 148:
 - Conv. N° 003-2016-SN/CNM (18 magistrados).
 - Conv. N° 004-2016-SN/CNM (25 magistrados).
 - Conv. N° 005-2016-SN/CNM (34 magistrados).
 - Conv. N° 006-2016-SN/CNM (71 magistrados).
 -
 - ❖ Candidatos en Reserva: 24
 - Conv. N° 004-2015-SN/CNM (1 magistrado).
 - Conv. N° 005-2015-SN/CNM (3 magistrados).
 - Conv. N° 006-2015-SN/CNM (10 magistrados).
 - Conv. N° 001-2016-SN/CNM (1 magistrado).
 - Conv. N° 002-2016-SN/CNM (8 magistrados)
 - Conv. N° 003-2016-SN/CNM (1 magistrados)

- Se nombró al Jefe de la ONPE (Conv. N° 007-2017-SN/CNM)

De los 172 magistrados nombrados, 57% son para el Poder Judicial (98) y 43% para el Ministerio Público (74).

Cuadro N°02

Gráfico N°02



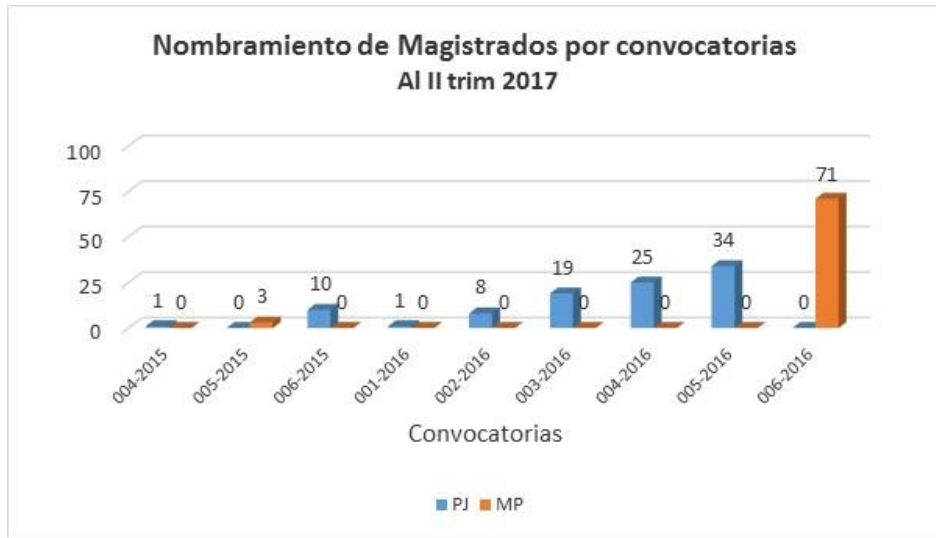
❖ Por convocatorias

A nivel de convocatorias el mayor número de magistrados nombrados proceden de la convocatoria N° 006-2016-SN/CNM (71), la convocatoria 005-2016-SN/CNM (34) y la convocatoria N° 004-2016-SN/CNM (25) entre las principales.

Cuadro N° 03

Nombramiento de Magistrados por convocatorias									
Al II Trimestre 2017									
Convocatorias	Por Convocatoria			Candidatos en Reserva			Total Nombramientos		
	PJ	MP	Total	PJ	MP	Total	PJ	MP	Total
004-2015			0	1		1	1	0	1
005-2015			0		3	3	0	3	3
006-2015			0	10		10	10	0	10
001-2016			0	1		1	1	0	1
002-2016			0	8		8	8	0	8
003-2016	18		18	1		1	19	0	19
004-2016	25		25			0	25	0	25
005-2016	34		34			0	34	0	34
006-2016		71	71			0	0	71	71
Total	77	71	148	21	3	24	98	74	172
Fuente: DSN									
Elaboración: OPCT									19/07/2017

Gráfico N°03



❖ **Por Concurso Abierto**

Del total de magistrados nombrados el 52% fue para el Poder Judicial (77), y el 48 % fue para el Ministerio Público (71).

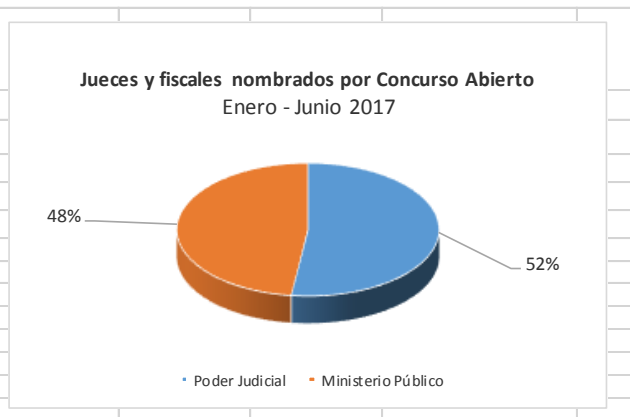
- **Por niveles**

- **Poder Judicial**

Cuadro N°04

Jueces y fiscales nombrados por Concurso Abierto Enero - Junio 2017		
INSTITUCION	Total	%
Poder Judicial	77	52%
Ministerio Público	71	48%
TOTAL	148	100%
Fuente: Web CNM		
Elaboración: OPCT 19/07/2017		

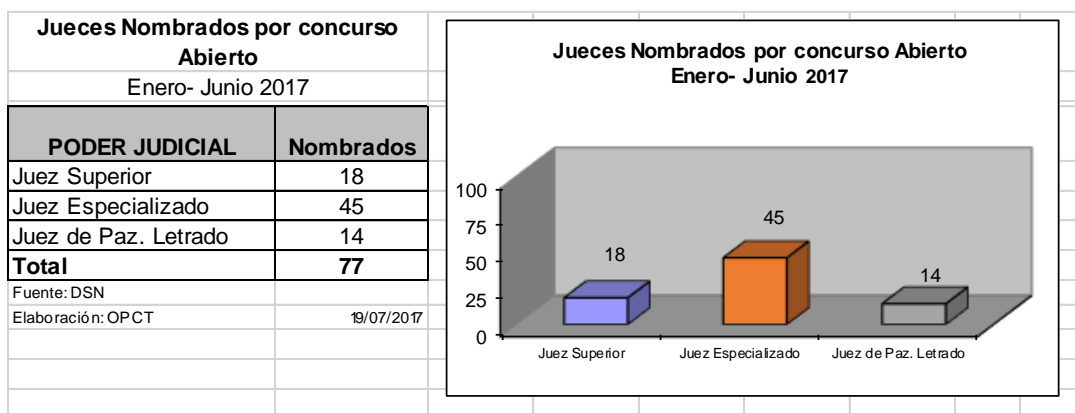
Gráfico N°04



De los 77 jueces nombrados en el Poder Judicial, 45 fueron Jueces Especializados, 18 Jueces superiores y 14 jueces de paz letrado.

Cuadro N°05

Gráfico N°05

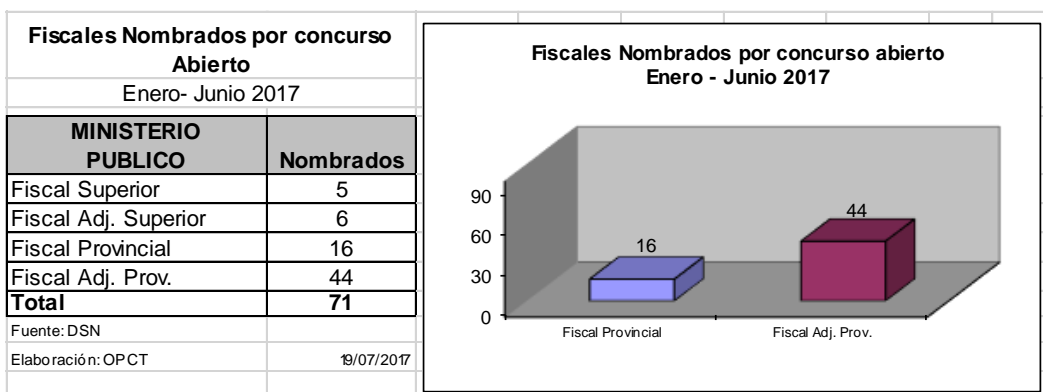


- **Ministerio Público**

De los 71 jueces fiscales nombrados en el Ministerio Público, 44 fueron Fiscales Adj. Provinciales, 16 Fiscales Provinciales, 6 Fiscales Adj. Superiores y 5 Fiscales Superiores.

Cuadro N°06

Gráfico N°06



- Por Distrito Judicial

Los distritos judiciales con mayor número de nombramientos fueron: Lambayeque (20), Arequipa (13), Ayacucho (11), entre otros.

Cuadro N°06

Nombramientos por Concurso Abierto Distrito Judicial													
Enero - Junio 2017													
DISTRITO JUDICIAL	PODER JUDICIAL					MINISTERIO PUBLICO							Total
	JUEZ SUPREMO	JUEZ SUPERIOR	JUEZ ESPECIALIZADO	JUEZ DE PAZ LETRADO	SUB-TOTAL	FISCAL SUPREMO	FISCAL ADJUNTO SUPREMO	FISCAL SUPERIOR	FISCAL ADJUNTO SUPERIOR	FISCAL PROVINCIAL	FISCAL ADJUNTO PROVINCIAL	SUB-TOTAL	
Nacional	0	0	0	0	0	0	0	0	0	1	1	2	2
Amazonas	0	0	0	0	0	0	0	0	0	2	1	3	3
Ancash	0	2	0	1	3	0	0	1	0	1	0	2	5
Apurimac	0	1	0	1	2	0	0	1	1	0	1	3	5
Arequipa	0	3	8	1	12	0	0	0	0	1	0	1	13
Ayacucho	0	4	2	1	7	0	0	1	0	1	2	4	11
Cajamarca	0	0	3	1	4	0	0	0	0	0	0	0	4
Callao	0	0	4	1	5	0	0	0	1	0	1	2	7
Cañete	0	0	1	0	1	0	0	0	2	0	0	2	3
Cusco	0	0	0	2	2	0	0	0	0	0	1	1	3
Huancavelica	0	0	1	0	1	0	0	0	0	0	0	0	1
Huanuco	0	0	1	0	1	0	0	0	0	3	0	3	4
Huaura	0	0	1	1	2	0	0	0	0	1	1	2	4
Junín	0	0	1	0	1	0	0	0	0	0	1	1	2
La Libertad	0	0	2	0	2	0	0	0	0	0	6	6	8
Lambayeque	0	0	2	0	2	0	0	0	1	0	0	1	3
Lima	0	0	1	0	1	0	0	0	0	1	18	19	20
Lima Este	0	0	4	0	4	0	0	0	0	0	0	0	4
Lima Norte	0	3	1	0	4	0	0	1	0	2	1	4	8
Lima Sur	0	0	1	1	2	0	0	1	0	0	0	1	3
Loreto	0	1	0	0	1	0	0	0	0	0	0	0	1
Madre de Dios	0	0	0	0	0	0	0	0	0	1	1	2	2
Moquegua	0	0	1	0	1	0	0	0	0	0	1	1	2
Pasco	0	1	0	0	1	0	0	0	0	1	0	1	2
Piura	0	0	3	1	4	0	0	0	0	0	1	1	5
Puno	0	0	1	1	2	0	0	0	0	0	0	0	2
San Martín	0	1	1	0	2	0	0	0	0	0	1	1	3
Santa	0	0	1	1	2	0	0	0	0	1	1	2	4
Sullana	0	0	1	0	1	0	0	0	0	0	0	0	1
Tacna	0	0	3	0	3	0	0	0	1	0	1	2	5
Tumbes	0	0	0	1	1	0	0	0	0	0	2	2	3
Ucayali	0	0	1	0	1	0	0	0	0	0	2	2	3
Ventanilla	0	2	0	0	2	0	0	0	0	0	0	0	2
TOTAL	0	18	45	14	77	0	0	5	6	16	44	71	148

Fuente: Web-CNM
Elaboración: OPCT

19/07/2017

❖ **Candidatos en Reserva nombrados como magistrados**

Del total de magistrados nombrados en condición de candidatos en reserva el 87% corresponden al Poder Judicial (21) y 13 % al Ministerio Público (3).

Cuadro N°07

Candidatos en Reserva Nombrados como magistrados		
Enero- Junio 2017		
INSTITUCION	Total	%
Poder Judicial	21	87%
Ministerio Público	3	13%
TOTAL	24	100%
Fuente: Web CNM		
Elaboración: OPCT		
		19/07/2017

Gráfico N°06



Por niveles

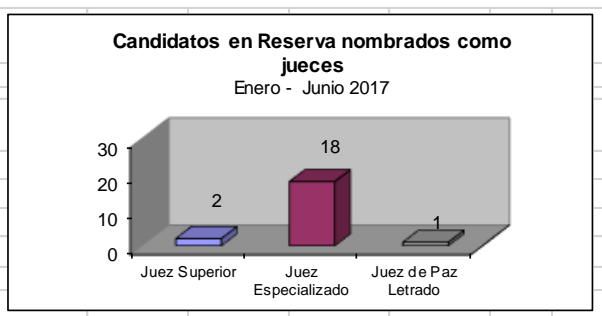
- **Poder Judicial**

De los 21 jueces nombrados en el Poder Judicial de Candidato en reserva, corresponde: 2 jueces superiores, 18 jueces especializados y 1 jueces de paz letrado.

Cuadro N°08

Candidatos en Reserva nombrados como jueces	
Enero - Junio 2017	
PODER JUDICIAL	Nombrados
Juez Superior	2
Juez Especializado	18
Juez de Paz Letrado	1
Total	21
Fuente: DSN	
Elaboración: OPCT	
	19/07/2017

Gráfico N°07



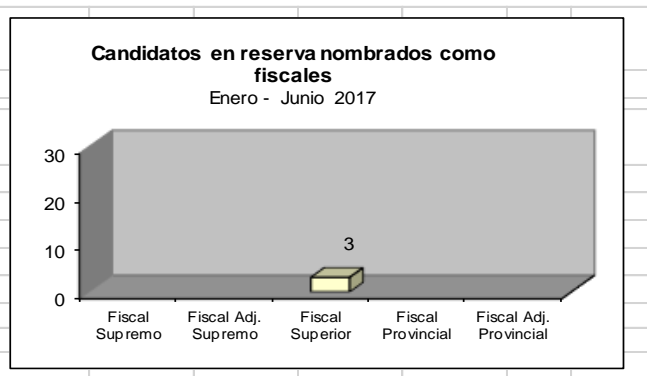
- **Ministerio Público**

Los fiscales nombrados en el Ministerio Público de los candidatos en reserva, corresponden a 3 fiscales superiores.

Cuadro N°09

Candidatos en reserva nombrados como fiscales	
Enero - Junio 2017	
MINISTERIO PUBLICO	Nombrados
Fiscal Supremo	
Fiscal Adj. Supremo	
Fiscal Superior	3
Fiscal Provincial	
Fiscal Adj. Provincial	
Total	3
Fuente: DSN	
Elaboración: OPCT	
	19/07/2017

Gráfico N°08



❖ **Por Distrito Judicial**

Los distritos judiciales con mayor número de nombramientos fueron: Lima (8), La Lima sur (4), entre los principales

Cuadro N° 10

Nombramientos de Candidatos en Reserva por Distrito Judicial Enero - Junio 2017							
DISTRITO JUDICIAL	PODER JUDICIAL				MINISTERIO PUBLICO		Total
	JUEZ SUPERIOR	JUEZ ESPECIALIZADO	JUEZ DE PAZ LETRADO	SUB - TOTAL	FISCAL SUPERIOR	SUB - TOTAL	
Amazonas	0	0	0	0	1	1	1
Arequipa	1	2	0	3	0	0	3
La Libertad	0	3	0	3	0	0	3
Lambayeque	0	1	0	1	0	0	1
Lima	1	5	1	7	1	1	8
Lima Sur	0	4	0	4	0	0	4
Moquegua	0	2	0	2	0	0	2
Puno	0	1	0	1	0	0	1
Ucayali	0	0	0	0	1	1	1
TOTAL	2	18	1	21	3	3	24

Fuente: Web-CNM
Elaboracion: OPCT

19/07/2017

2. EVALUACIÓN Y RATIFICACIÓN

La información que se presenta, corresponde al período enero – junio 2017, sobre el conjunto de actividades y resultados alcanzados por el Consejo Nacional de la Magistratura en la función constitucional de Evaluación y Ratificación de jueces y fiscales.

2.1 Magistrados Convocados, Ratificados, y No Ratificados Firmes por Convocatoria (Al II Trim.2017)

Entre enero y junio del presente año se efectuó lo siguiente:

- Se publicaron las convocatorias N° 001 y 002-2017-CNM que involucró a 207 magistrados.
- Se ratificó a 281 magistrados.
- No se renovó la confianza “de manera firme” a 1 magistrado.

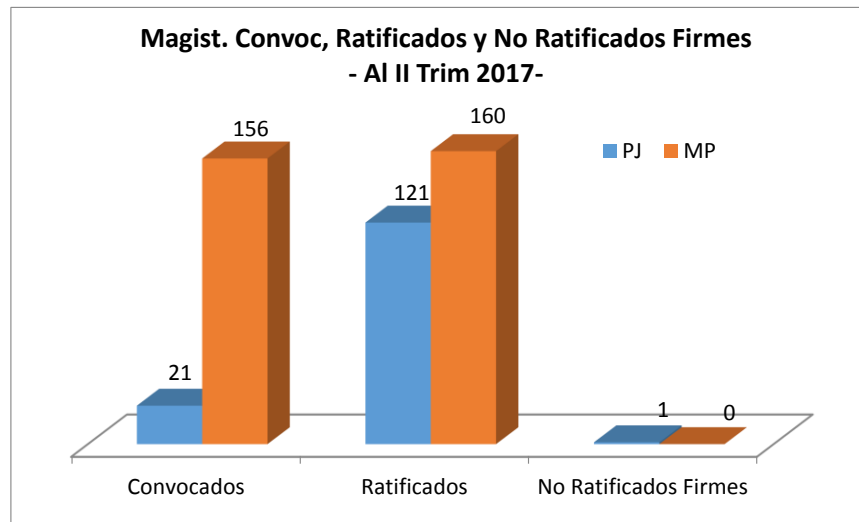
De los 281 magistrados ratificados, 105 son de la convocatoria N° 002-2017-CNM, 81 de la N° 001-2017-CNM, 92 de la N° 004-2016-CNM y 3 magistrados de convocatorias anteriores cuyos resultados de ratificación o no ratificación estaban pendientes de resolverse.

El magistrado no ratificado de manera firme pertenece a la convocatoria N° 001-2016-CNM.

Cuadro N°11
Convocados, Ratificados y No Ratificados Firmes
01/01/17 al 30/06/17

Convocatorias	Convocados			Ratificados			No Ratificados Firmes		
	PJ	MP	Total	PJ	MP	Total	PJ	MP	Total
002-2017	20	90	110	20	85	105			0
001-2017	31	66	97	28	53	81			0
004-2016			0	73	19	92			0
002-2016			0		1	1			0
001-2016			0			0	1		1
002-2015			0		1	1			0
002-2014			0		1	1			0
Total	51	156	207	121	160	281	1	0	1
Fuente: DER-CNM									
Elaboración: OPCT									19/07/2017

Gráfico N°09



2.2 Magistrados Ratificados (Al II Trim.2017)

❖ Por Niveles

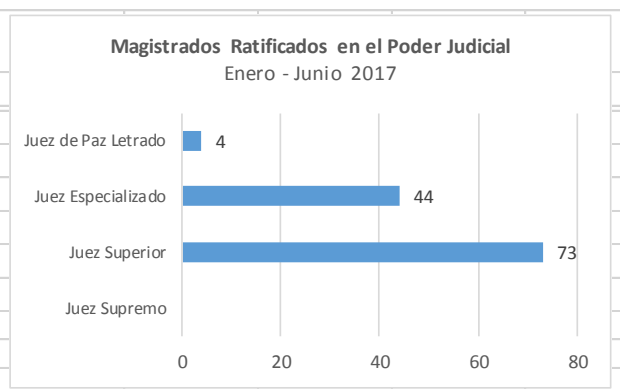
▪ En el Poder Judicial

De los 121 magistrados ratificados en el Poder Judicial, 73 fueron jueces superiores y 44 jueces especializados y 4 jueces de paz letrado.

Cuadro N°12

Magistrados Ratificados en el Poder Judicial Enero - Junio 2017	
Nivel	Magistrados
Juez Supremo	
Juez Superior	73
Juez Especializado	44
Juez de Paz Letrado	4
Total	121
Fuente: BOM-CNM	
Elaboración: OPCT 17/07/2017	

Gráfico N°10




▪ **En el Ministerio Público**

De los 160 magistrados ratificados en el Ministerio Público, 3 fueron fiscales adjuntos supremos, 11 Fiscales Superiores, 13 fiscales adjuntos superiores, 57 Fiscales Provinciales y 76 Fiscales Adjuntos.

Cuadro N°13

Gráfico N°11



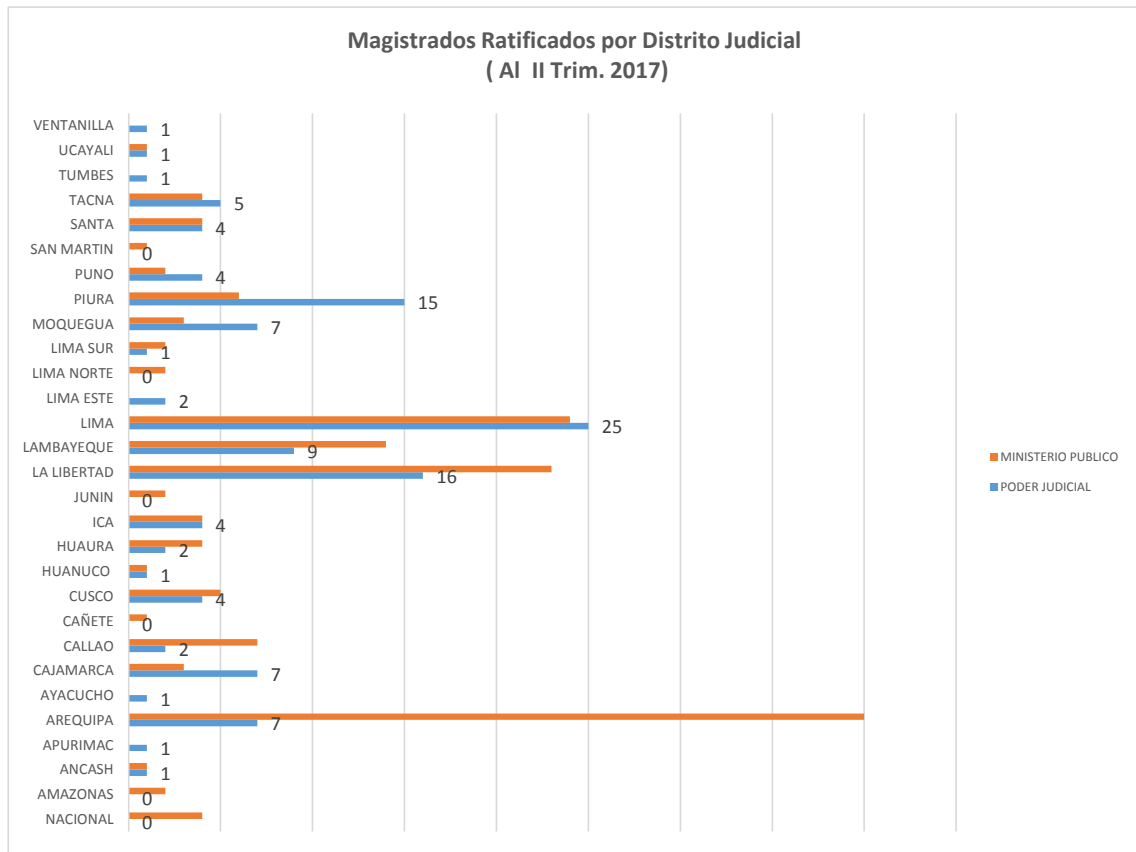
❖ **Por Distrito Judicial**

Los jueces magistrados ratificados, corresponden a los distritos judiciales Lima (49), Arequipa (47), La Libertad (39), Piura (21) entre los principales.

Cuadro N° 14

Magistrados Ratificados por Distrito Judicial (Al II Trim. 2017)											
DISTRITO JUDICIAL	PODER JUDICIAL				MINISTERIO PUBLICO						Total
	JUEZ SUPERIOR	JUEZ ESPECIALIZADO	JUEZ DE PAZ LETRADO	SUB - TOTAL	FISCAL ADJUNTO SUPREMO	FISCAL SUPERIOR	FISCAL ADJUNTO SUPERIOR	FISCAL PROVINCIAL	FISCAL ADJUNTO PROVINCIAL	SUB - TOTAL	
NACIONAL					3		1			4	4
AMAZONAS		1						2		2	2
ANCASH		1		1				1		1	2
APURIMAC			1	1							1
AREQUIPA	2	3	2	7		2	2	11	25	40	47
AYACUCHO	1			1							1
CAJAMARCA	3	4		7			1	1	1	3	10
CALLAO	1	1		2				2	5	7	9
CAÑETE									1	1	1
CUSCO	2	2		4			1	3	1	5	9
HUANUCO	1			1				1		1	2
HUAURA	1	1		2		2			2	4	6
ICA	4			4		1		1	2	4	8
JUNIN								2		2	2
LA LIBERTAD	13	3		16		2	3	14	4	23	39
LAMBAYEQUE	3	6		9				12	2	14	23
LIMA	17	7	1	25		1	3	1	19	24	49
LIMA ESTE	1	1		2							2
LIMA NORTE						1			1	2	2
LIMA SUR	1			1					2	2	3
MOQUEGUA	5	2		7			1		2	3	10
PIURA	10	5		15		1		2	3	6	21
PUNO	3	1		4				1	1	2	6
SAN MARTIN									1	1	1
SANTA	2	2		4				2	2	4	8
TACNA	1	4		5			1	1	2	4	9
TUMBES		1		1							1
UCAYALI	1			1		1				1	2
VENTANILLA	1			1							1
TOTAL	73	44	4	121	3	11	13	57	76	160	281

Gráfico N° 12



2.3 Magistrados No Ratificados Firmes (Al II Trim.2017)

En el presente periodo se renovó la confianza de manera firme a 1 magistrado de la convocatorias N° 001-2016-CNM.

3. PROCESOS DISCIPLINARIOS

La información que se presenta, corresponde al conjunto de actividades y resultados alcanzados en la función constitucional de aplicar Procesos Disciplinarios a jueces y fiscales en el período enero –junio 2017.

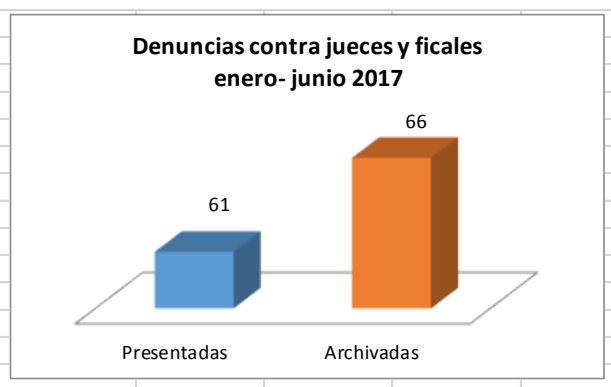
3.1 Denuncias contra jueces y fiscales (Al II Trim.2017)

Se recepcionó de la ciudadanía 61 denuncias y archivó 66, que son resultado de la evaluación de las denuncias presentadas en el período actual y períodos anteriores.

Cuadro N°15

Denuncia contra jueces y fiscales	
Al II Trimestre 2017	
Concepto	Total
Presentadas	61
Archivadas	66
Fuente: DPD	
Elaboracion: OPCT	17/07/2017

Gráfico N°13



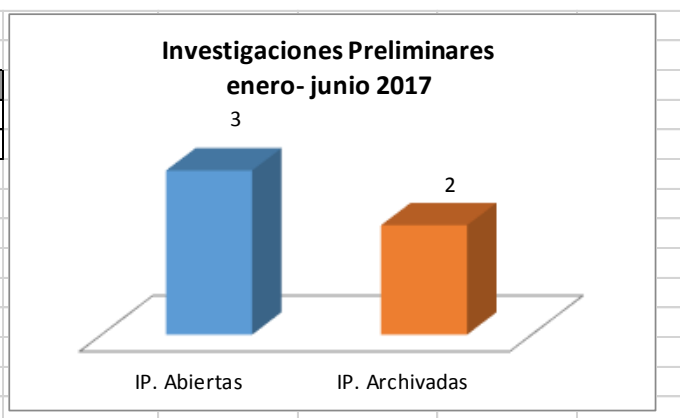
3.2 Investigaciones Preliminares (Al II Trim.2017)

Se emitió 5 resoluciones relacionadas con el proceso de investigación preliminar; de ellas 3 fue de apertura y 2 investigación preliminar fue archivada.

Cuadro N°16

Investigacion Preliminar	
Al II Trimestre 2017	
Concepto	Total
IP. Abiertas	3
IP. Archivadas	2
Fuente: DPD	
Elaboracion: OPCT	17/07/2017

Gráfico N°14

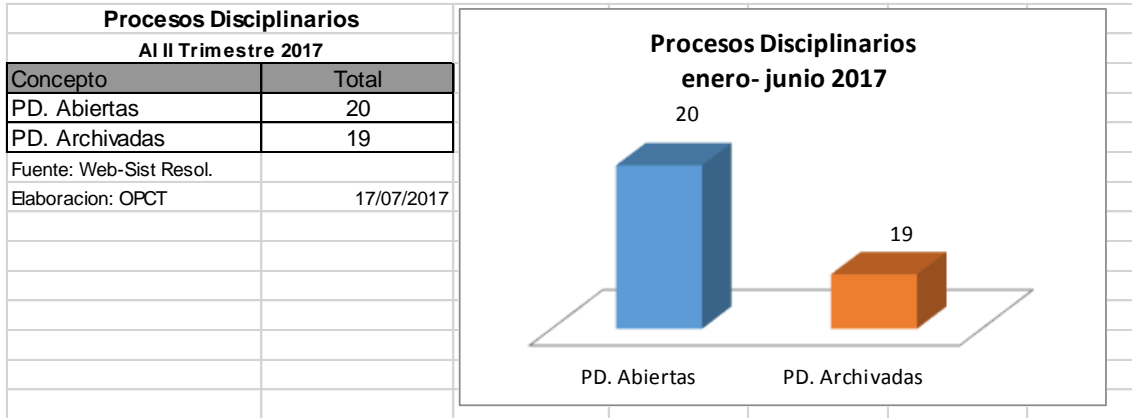


3.3 Procesos Disciplinarios (Al II Trim.2017)

En lo pertinente a Procesos disciplinarios, se emitieron 39 resoluciones, de las cuales 20 corresponden a la apertura de procesos disciplinarios y 19 disponen archivamiento.

Cuadro N°17

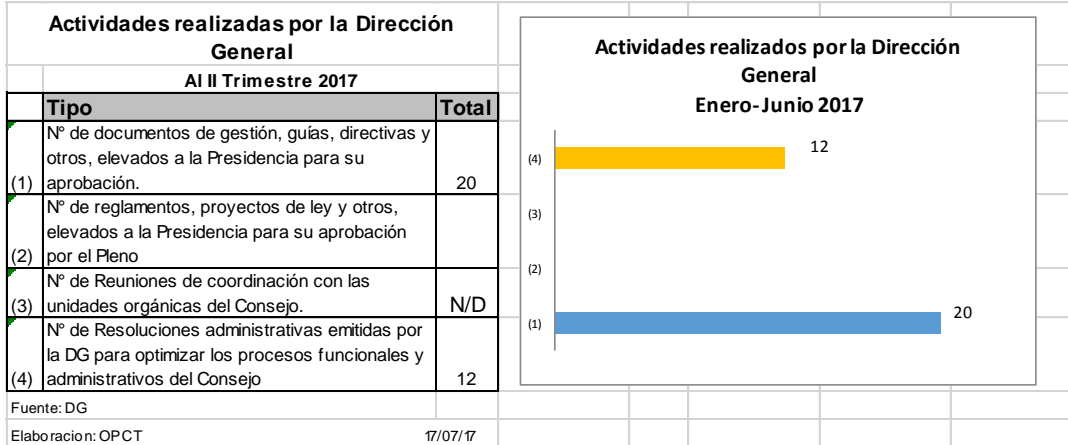
Gráfico N°15



4. DIRECCIÓN GENERAL

Cuadro N°18

Gráfico N°16



5. SECRETARÍA GENERAL

5.1 Actividades realizadas (Al II Trim.2017)

Cuadro N°19

Gráfico N°17

Actividades realizadas por la Secretaría General Al II Trimestre 2017		Total
Concepto		
(1) * Registros de Títulos de Nombramiento 1/		
(2) - Nuevos (Resultado de convocatoria)		148
(3) - Nuevos (Candidatos en reserva)		9
(4) - No provienen de concurso público (mov. internos)		94
(5) * Registro de Cancelación de Títulos 1/		0
(6) - Por movimientos externos (renuncia, fallecimiento, destitución, límite de edad, no ratificación)		70
(7) - Por movimientos internos (reincorporación, traslado, permuta, modif. denominación plaza)		94
(8) * N° de Actas elaboradas y refrendadas		79
(9) * N° de Acuerdos elaborados y refrendados		0
(10) - Selección y Nombramiento		493
(11) - Evaluación y Ratificación		376
(12) - Procesos Disciplinarios		169
(13) - Otros		74
(14) * Certificación de Documentos 2/		2400
(15) * Digitalización de:		0
(16) - Resoluciones CNM		326
(17) - Resoluciones PCNM		333
(18) - Actas de Pleno		79
(19) * N° de convocatorias suscritas		6
(20) * N° de Convenios suscritos		2

Actividades realizadas por la Secretaria General enero-junio 2017	
(20)	2
(19)	6
(18)	79
(17)	333
(16)	326
(15)	0
(14)	2400
(13)	74
(12)	169
(11)	376
(10)	493
(9)	0
(8)	79
(7)	94
(6)	0
(5)	0
(4)	94
(3)	9
(2)	148
(1)	

Fuente: Módulo Estadístico
Elaboración: OPCT
17/07/2017

5.2 Títulos Cancelados (Al II Trim.2017)

a) Títulos cancelados según institución (Al II Trim.2017)

Cuadro N°20

Gráfico N°18

Títulos Cancelados Al II Trimestre 2017	
Institucion	N°
Poder Judicial	31
Ministerio Publico	39
Total	70

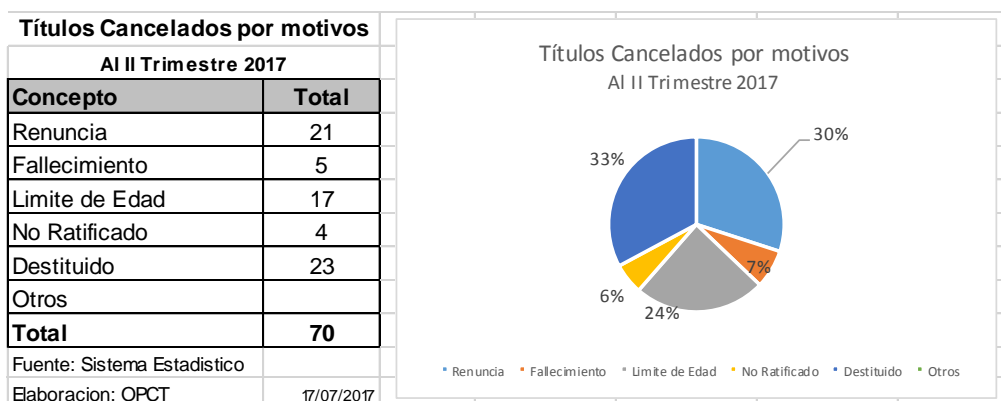
Titulos Cancelados según institución Al II Trimestre 2017	
Poder Judicial	44%
Ministerio Publico	56%

Fuente: Sistema Estadístico
Elaboración: OPCT
17/07/2017

b) Títulos cancelados por motivos (Al II Trim.2017)

Cuadro N°21

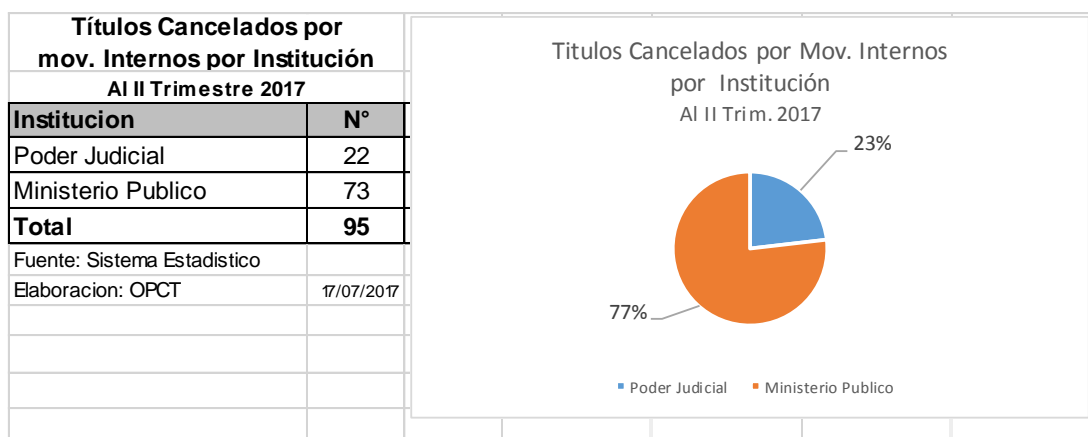
Gráfico N°19



c) Títulos cancelados por movimientos internos según institución (AL II Trim. 2017)

Cuadro N°22

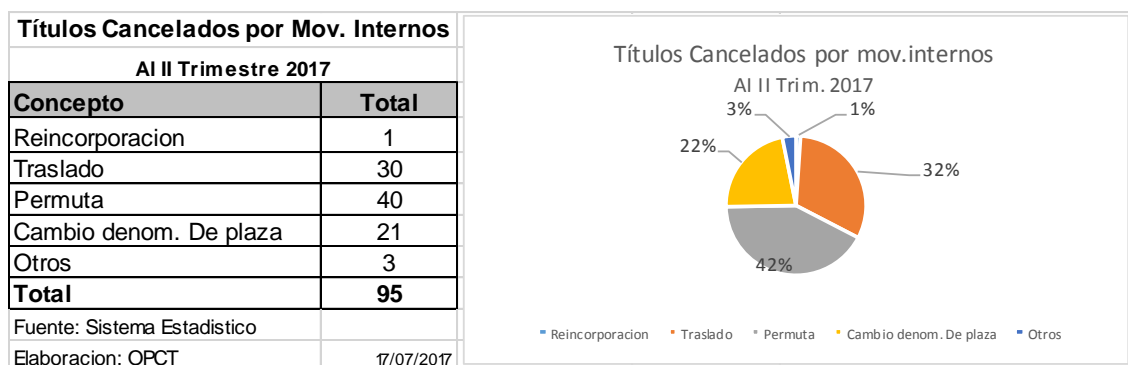
Gráfico N°20



d) Títulos cancelados por movimientos internos según motivos (Al II Trim.2017)

Cuadro N°23

Gráfico N°21



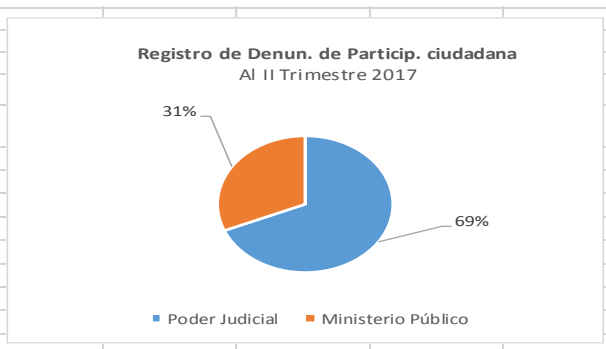
6. ÁREA DE REGISTRO DE JUECES Y FISCALES

6.1 Registro de denuncias provenientes del Poder Judicial y Ministerio Público- OCMA y FSCI- (Al II Trim.2017)

Cuadro N°24

Registro de Denun. de Particip. ciudadana Al II Trimestre 2017	
Concepto	Total
Poder Judicial	478
Ministerio Público	218
Total	696
Fuente: ARJF	
Elaboración: OPCT	17/07/2017

Gráfico N°22

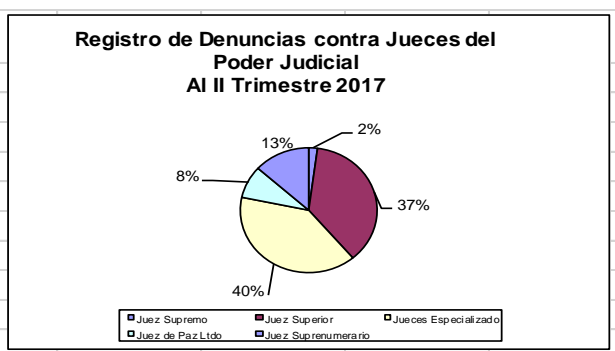


6.2 Registro de denuncias contra jueces provenientes del Poder Judicial – OCMA- (Al II Trim.2017)

Cuadro N°25

Registro de Denuncias contra Jueces del Poder Judicial Al II Trimestre 2017	
Nivel	Total
Juez Supremo	6
Juez Superior	199
Jueces Especializado	172
Juez de Paz Ltdo	37
Juez Suprenumerario	64
Total	478
Fuente: ARJF	
Elaboración: OPCT	17/07/2017

Gráfico N°23

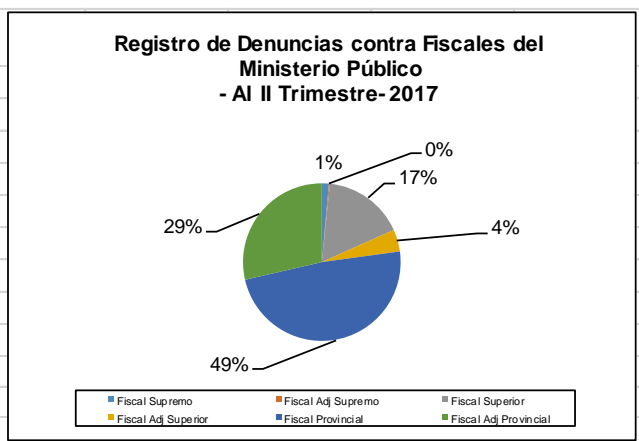


6.3 Registro de denuncias contra fiscales provenientes del Ministerio Público - FSCI- (Al II Trim.2017)

Cuadro N° 26

Registro de Denuncias contra Fiscales del Ministerio Público Al II Trimestre 2017	
Nivel	Total
Fiscal Supremo	1
Fiscal Adj Supremo	0
Fiscal Superior	31
Fiscal Adj Superior	12
Fiscal Provincial	109
Fiscal Adj Provincial	65
Total	218
Fuente: ARJF	
Elaboración: OPCT	17/07/2017

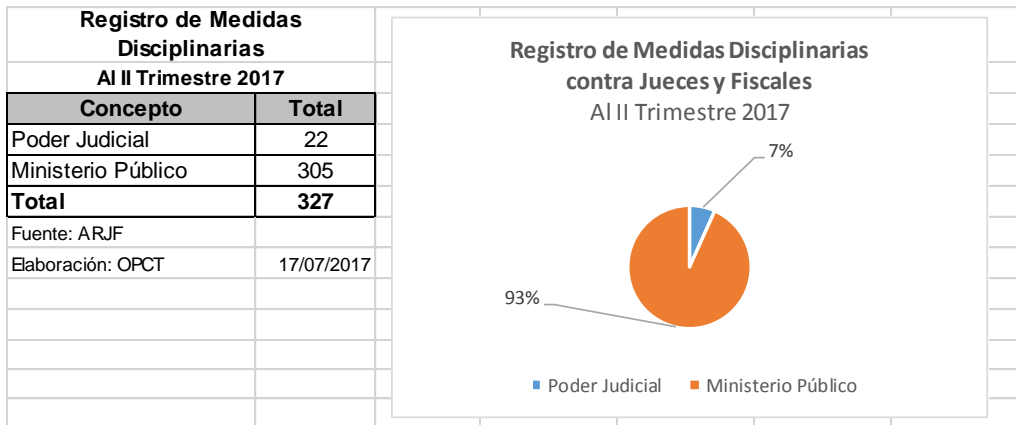
Gráfico N°24



6.4 Registro de medidas disciplinarias contra jueces y fiscales provenientes del Poder Judicial y Ministerio Público -OCMA y FSCI- (AI II Trim. 2017)

Cuadro N°27

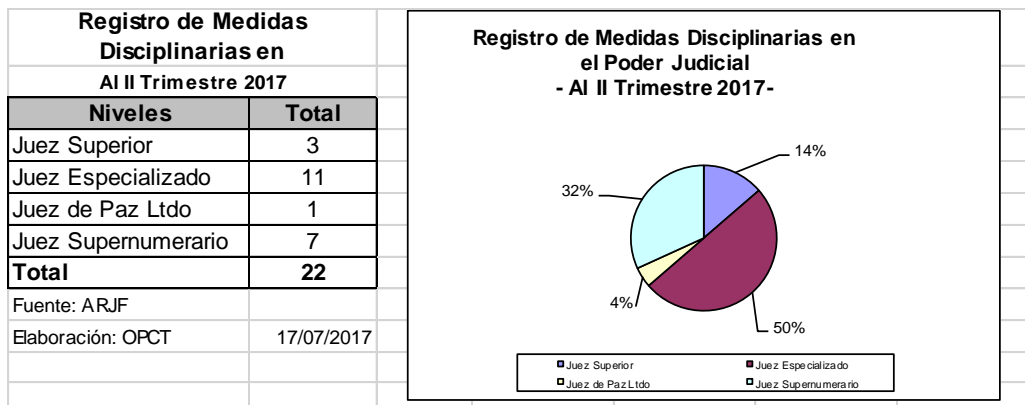
Gráfico N°25



6.5 Registro de medidas disciplinarias contra jueces provenientes del Poder Judicial –OCMA- (AL II Trim.2017)

Cuadro N°28

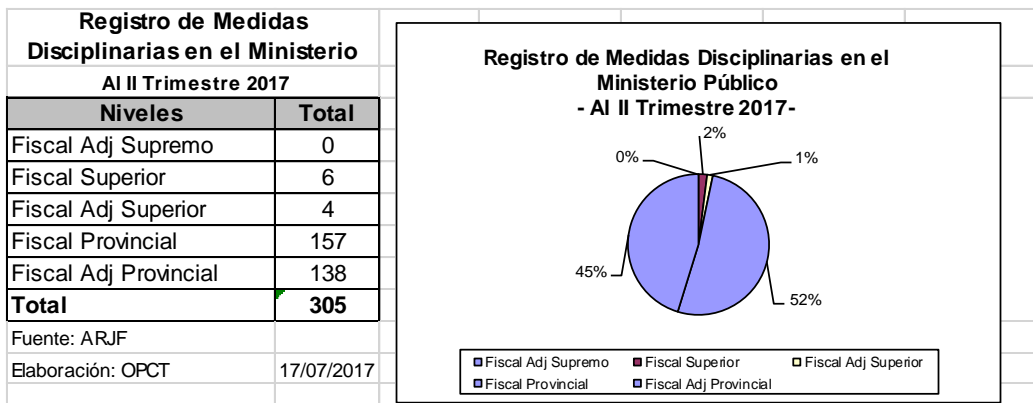
Gráfico N°26



6.6 Registro de medidas disciplinarias contra fiscales provenientes del Ministerio Público – FSCI- (AI II Trim.2017)

Cuadro N°29

Gráfico N°27



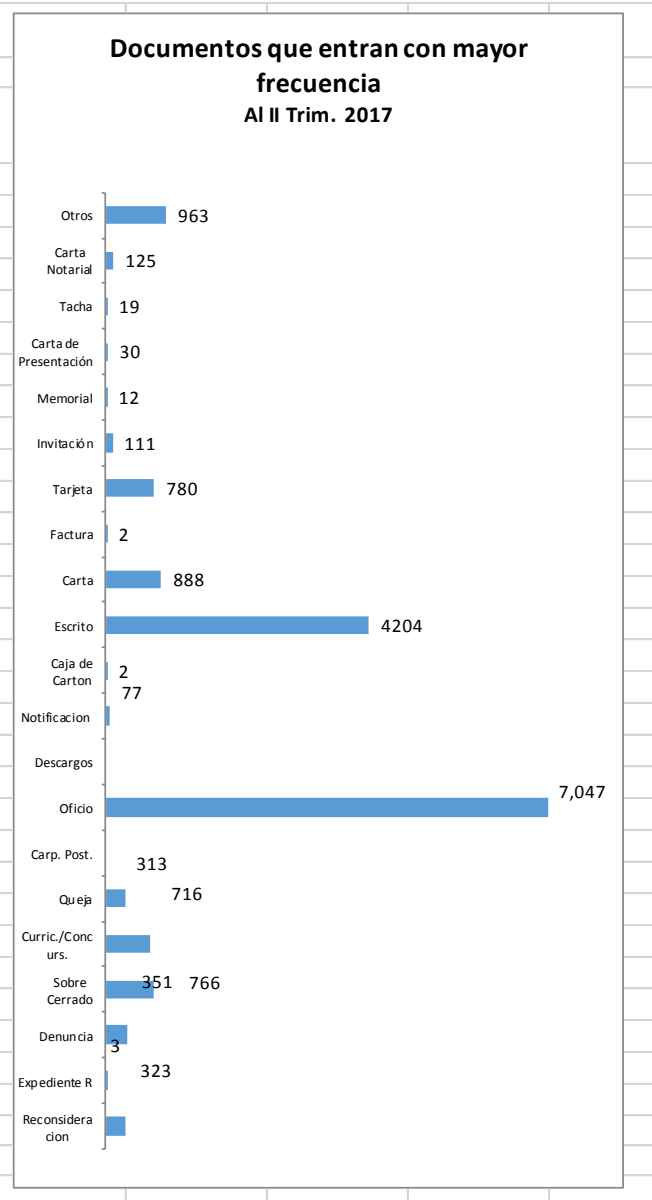
7. ÁREA DE ATENCIÓN AL USUARIO Y TRÁMITE DOCUMENTARIO

7.1 Documentación que ingresa con mayor frecuencia (Al II Trim.2017)

Cuadro N°30

Documentos que ingresan con mayor frecuencia Al II Trim 2017		
Tipo de Documento	Total	
1	Reconsideracion	93
2	Expediente	1
3	Denuncia	188
4	Habeas Data	
5	Sobre Cerrado	71
6	Curriculum/Concurso	60
7	Queja	189
8	Carpeta Postulante	
9	Felicitación	
10	Oficio	5,274
11	Descargos	
12	Notificación	32
13	Cotización	
14	Paquete	
15	Caja de Carton	
16	Escrito	2667
17	Carta	482
18	Factura	
19	Tarjeta	170
20	Invitación	24
21	Memorial	1
22	Medida Cautelar	
23	Carta de Presentación	33
24	Desistimientos	
25	Recursos extraordinarios	
26	Acción de Cumplimientos	
27	Publicación	
28	Cedula de Notificación	
29	Tacha	
30	Carta Notarial	77
31	Otros	174
Fuente: ARJF		
Elaboracion: OPCT 17/07/2017		

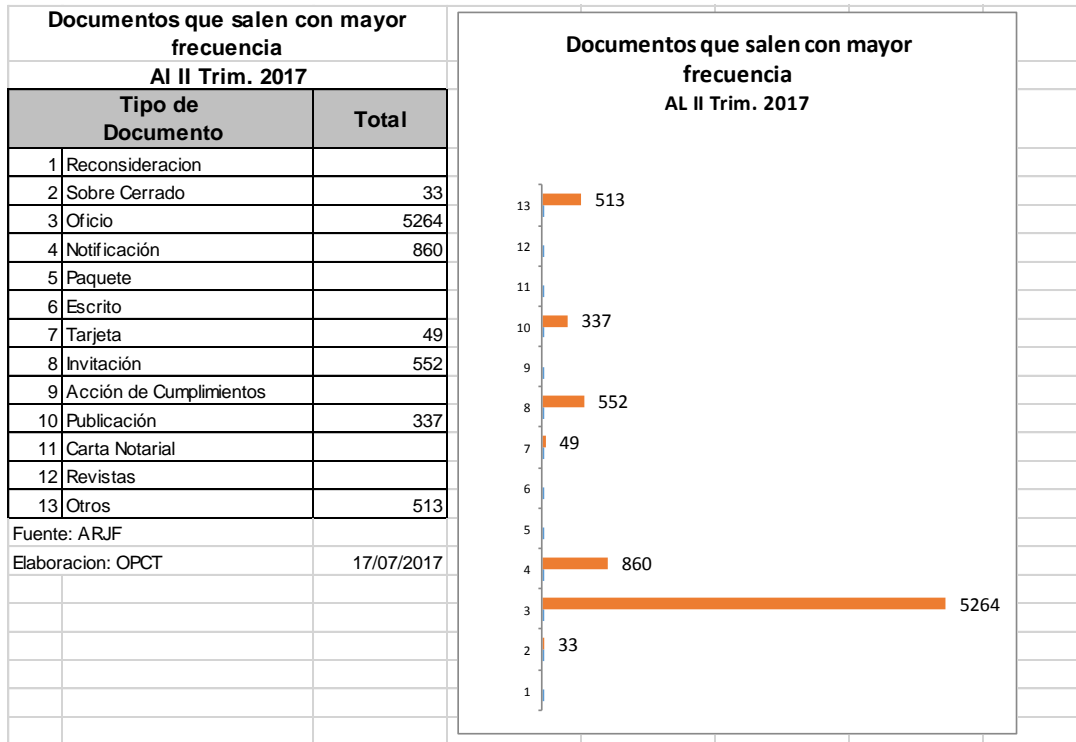
Gráfico N°28



7.2 Documentación que sale con mayor frecuencia (AL II Trim.2017)

Cuadro N°31

Gráfico N°29



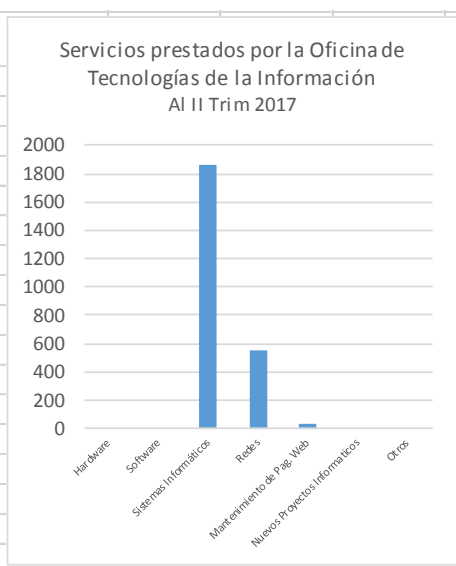
8. OFICINA DE TECNOLOGÍAS DE LA INFORMACIÓN

8.1 Servicios prestados por la OTI (Al II Trim.2017)

Cuadro N°32

Servicios prestados por la Oficina de Tecnologías de la Información	
Al II Trimestre 2017	
Concepto	N°
Hardware	
Software	
Sistemas Informáticos	1858
Redes	556
Mantenimiento de Pag. Web	28
Nuevos Proyectos Informaticos	
Otros	
Fuente: OTI.	
Elaboracion: OPCT	17/07/2017

Gráfico N°30

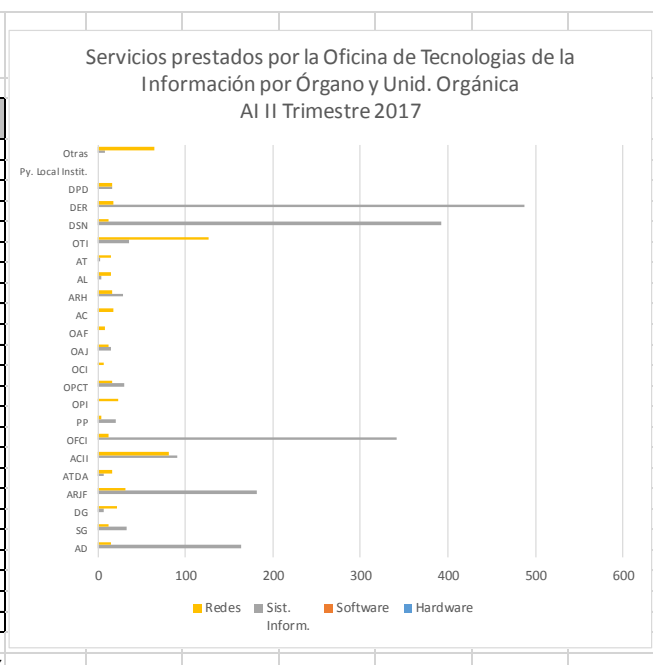


8.2 Servicios prestados por la Oficina de Tecnología de la Información a las Unidades Orgánicas (Al II Trim.2017)

Cuadro N°33

Servicios prestados por la Oficina de Tecnologías de la Información por Órgano y Unid. Orgánica				
Al II Trimestre 2017				
Unidad Orgánica	Hardware	Software	Sist. Inform.	Redes
AD			164	15
SG			32	12
DG			6	22
ARJF			182	31
ATDA			6	16
ACII			90	81
OFCI			342	12
PP			20	3
OPI				23
OPCT			30	16
OCI				6
OAJ			14	12
OAF				8
AC				18
ARH			28	16
AL			4	14
AT			2	14
OTI			35	126
DSN			392	12
DER			487	18
DPD			16	16
Py. Local Instit.				
Otras			8	65
Total	0	0	1858	556
Fuente: OTI				
Elaboracion: OPCT				17/07/2017

Gráfico N°31



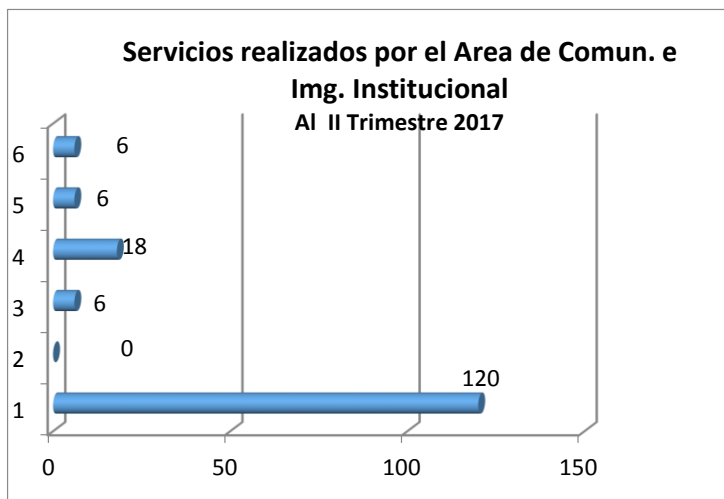
9. OFICINA DE COMUNICACIÓN E IMAGEN INSTITUCIONAL

9.1.- Servicios realizados (Al II Trim.2017)

Cuadro N°34

Servicios realizados por la Oficina de Comunicación e Img. Institucional		
Al II Trimestre 2017		
	Tipo	Total
(1)	Notas de Prensa	120
(2)	Conferencia de Prensa	0
(3)	Mantenimiento Web	6
(4)	Atenciones Protocolares	18
(5)	Reg. Inform del CNM en medios de Comunic.	6
(6)	Reg. Inform que sobre el CNM se propaga	6
Fuente: OCl		
Elaboración: OPCT		17/07/2017

Gráfico N°32

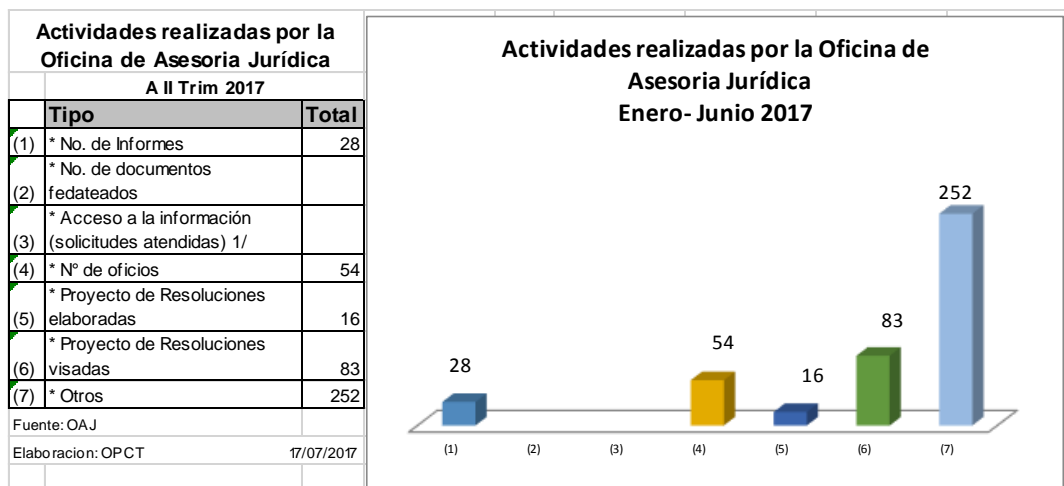


10. OFICINA DE ASESORÍA JURÍDICA

10.1 Trámite administrativo legal. (Al II Trim.2017)

Cuadro N°35

Gráfico N°33



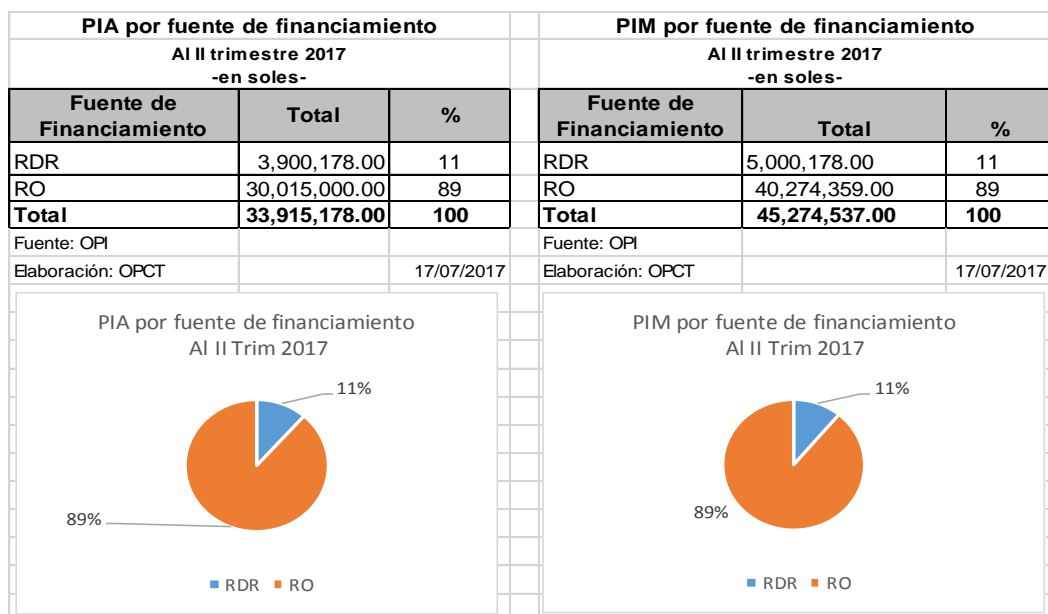
11. OFICINA DE PRESUPUESTO E INVERSIONES

1. PIA por fuente de financiamiento

Cuadro N°36

2.- PIM por fuente de financiamiento

Cuadro N°37

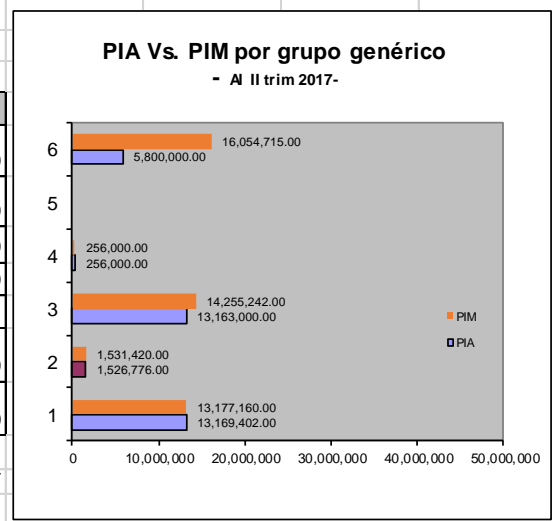


11.1 Presupuesto Institucional Aprobado y Modificado por grupo genérico (AI II Trim. 2017)

Cuadro N°38

Ppto. Inst. de Apertura y Modificado		
En soles		
(AI II Trim 2017)		
Generica del Gasto	PIA	PIM
(1) Personal y Obligaciones Sociales	13,169,402.00	13,177,160.00
(2) Pensiones y Otras Prestaciones Sociales	1,526,776.00	1,531,420.00
(3) Bienes y Servicios	13,163,000.00	14,255,242.00
(4) Otros Gastos Corrientes	256,000.00	256,000.00
(5) Otros Gastos de Capital		
(6) Adquisición de Activos No Financieros	5,800,000.00	16,054,715.00
Total	33,915,178.00	45,274,537.00
Fuente: OPI		
Elaboración: OPCT		17/07/2017

Gráfico N°35

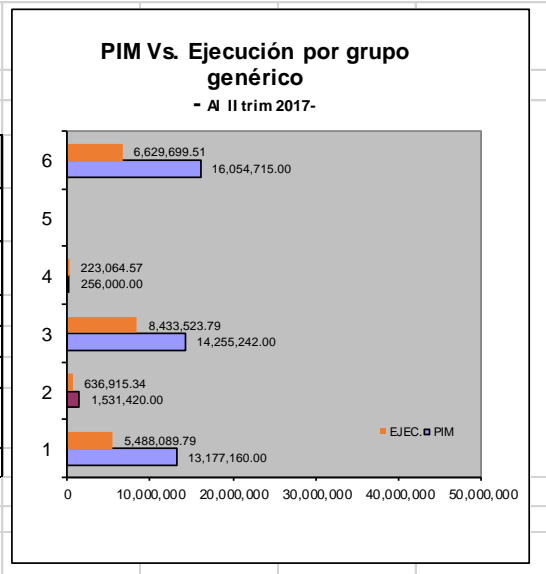


11.2 Presupuesto Institucional Modificado Vs Ejecución (AI II Trim 2017)

Cuadro N°39

PIM Vs. Ejecución por grupo Genérico		
En soles		
(AI II Trim 2017)		
Generica del Gasto	PIM	EJEC.
(1) Personal y Obligaciones Sociales	13,177,160.00	5,488,089.79
(2) Pensiones y Otras Prestaciones Sociales	1,531,420.00	636,915.34
(3) Bienes y Servicios	14,255,242.00	8,433,523.79
(4) Otros Gastos Corrientes	256,000.00	223,064.57
(5) Otros Gastos de Capital		
(6) Adquisición de Activos No Financieros	16,054,715.00	6,629,699.51
Total	45,274,537.00	21,411,293.00
Fuente: OPI		
Elaboración: OPCT		17/07/2017

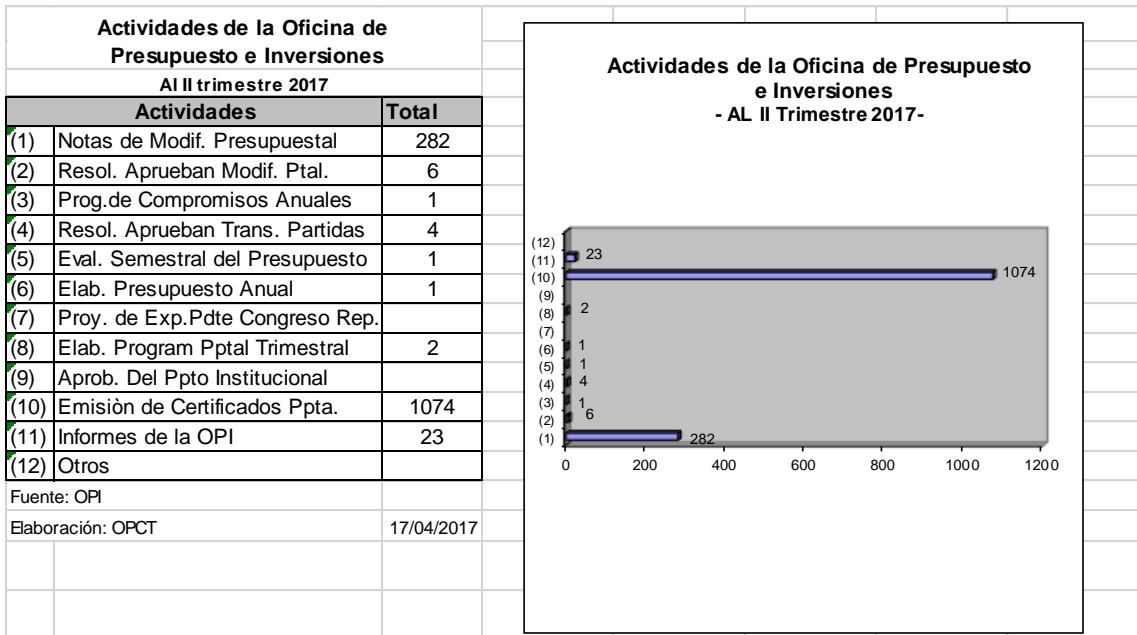
Gráfico N°36



11.3 Actividades de la Oficina de Presupuesto e Inversiones (Al II Trim.2017)

Cuadro N°40

Gráfico N°37

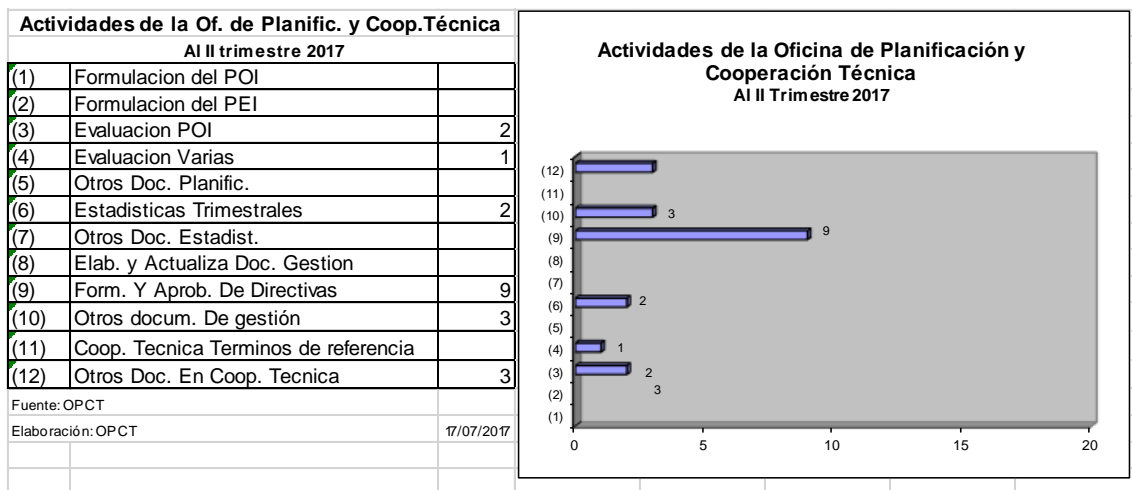


12. OFICINA DE PLANIFICACIÓN Y COOPERACION TÉCNICA

12.1 Actividades realizadas por la OPCT (AL II Trim. 2017)

Cuadro N°41

Gráfico N°38

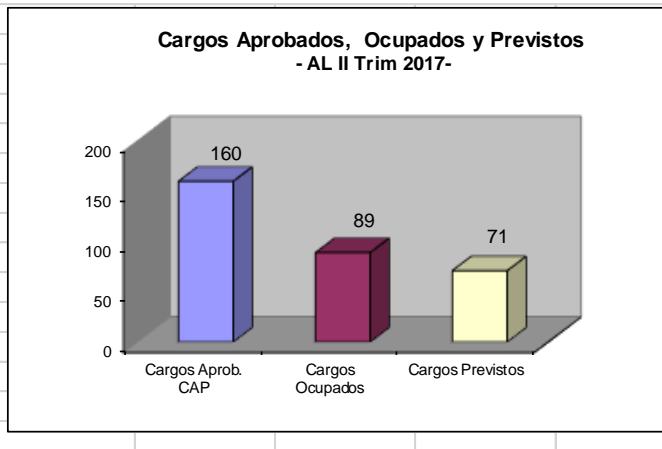


12.2 Cuadro para asignación de Personal (AI II Trim. 2017)

Cuadro N°42

Gráfico N°39

Cuadro de Asignación de Personal	
AI II trimestre 2017	
Concepto	Total
Cargos Aprob. CAP	160
Cargos Ocupados	89
Cargos Previstos	71
Fuente: OPCT	
Elaboración: OPCT 17/07/2017	



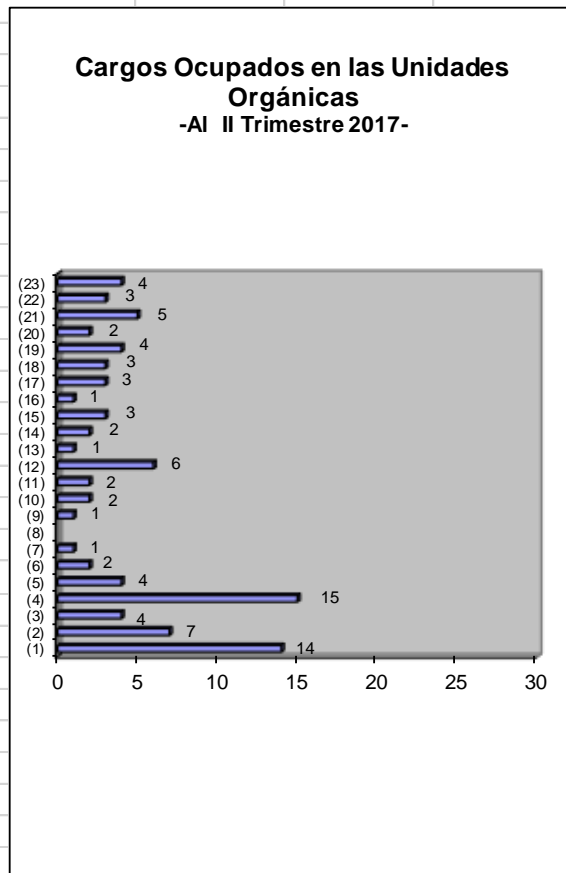
12.3 Cargos ocupados en las Unidades Orgánicas (AI II Trim. 2017)

Cuadro N°43

Gráfico N°40

Cargos Ocupados en Unid. Orgánicas		
AI II trimestre 2017		
	Unidad Org.	Total
(1)	AD	14
(2)	GA	7
(3)	SG	4
(4)	DG	15
(5)	ARJF	4
(6)	ATDA	2
(7)	ACII	1
(8)	CEM	
(9)	UC	1
(10)	PROC	2
(11)	OPI	2
(12)	OPCT	6
(13)	OCI	1
(14)	OAJ	2
(15)	OAF	3
(16)	AC	1
(17)	ARH	3
(18)	AL	3
(19)	AT	4
(20)	OTI	2
(21)	DSN	5
(22)	DER	3
(23)	DPD	4
Total		89

Fuente: OPCT
Elaboración: OPCT 17/04/2017



13. OFICINA DE ADMINISTRACIÓN Y FINANZAS

13.1 Área de Tesorería (AL II trim. 2017)

Cuadro N°44

Ejecución Presupuestal de los Ingresos	
Al II Trimestre 2017	
En Soles	
Concepto	Total
(1) Inscripciones Diversas	2,498,580
(2) Certificaciones Diversas	
(3) Otros	4,593
total	2,503,173
Fuente: AT	
Elaboración: OPCT	19/07/2017

Gráfico N°41



Cuadro N°45

Sobre Costos Laborales, Tributos y Otros	
Al II Trimestre 2017	
En Nuevos Soles	
Concepto	Total
Sobre Costos Laborales	674,866
Arbitrios	25,661
Otros del Personal	923,785
Fuente: AT	
Elaboración: OPCT	19/07/2017

Gráfico N°42



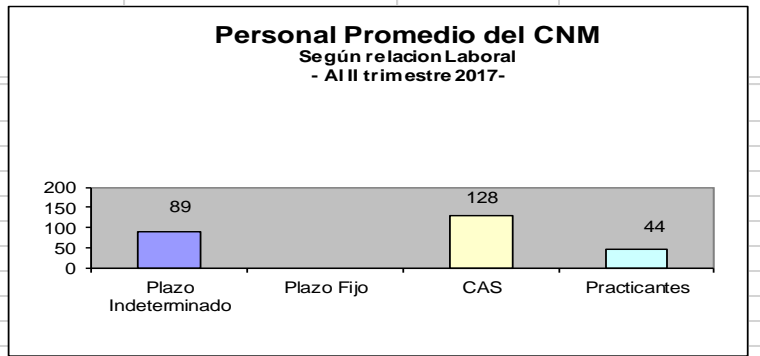
13.2 Área de Recursos Humanos (Al II Trim. 2017)

13.2.1 Promedio mensual de trabajadores en el CNM según relación laboral 2017

Cuadro N°46

Gráfico N°43

Personal del CNM - Según relación laboral- Al II Trim 2017	
Resumen	Promedio
Plazo Indeterminado	89
Plazo Fijo	
CAS	128
Practicantes	44
Total	261
Fuente: ARH	
Elaboración: OPCT	17/07/2017

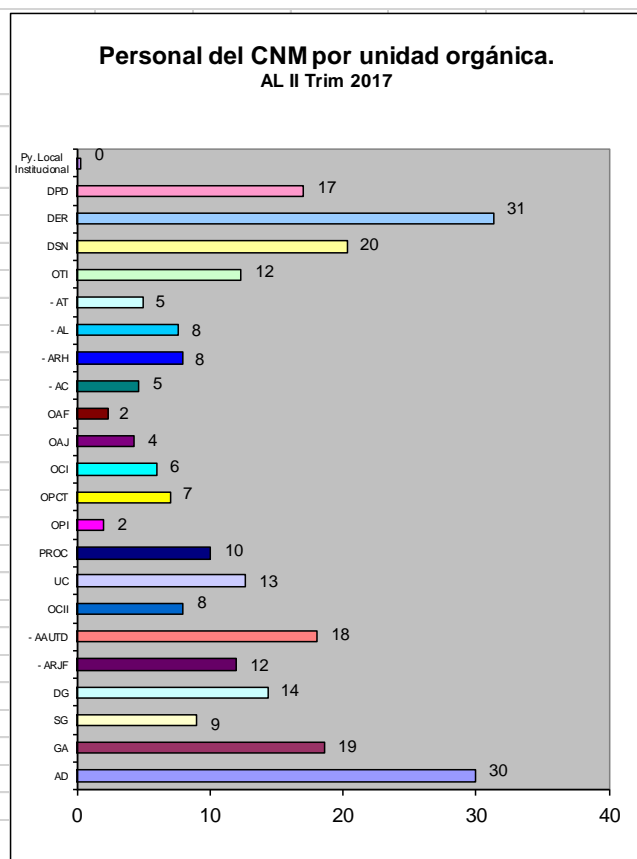


13.2.2 Promedio mensual de trabajadores por unidad orgánica 2017.

Cuadro N°47

Gráfico N°44

Personal del CNM por Unidad Orgánica Al II Trim 2017	
Resumen	
Unidad Orgánica	Promedio
AD	30
GA	19
SG	9
DG	14
- ARJF	12
- AAUTD	18
OCII	8
UC	13
PROC	10
OPI	2
OPCT	7
OCI	6
OAJ	4
OAF	2
- AC	5
- ARH	8
- AL	8
- AT	5
OTI	12
DSN	20
DER	31
DPD	17
Py. Local Institucion	0
Total	261
Fuente: ARH	
Elaboración: OPCT	17/04/2017

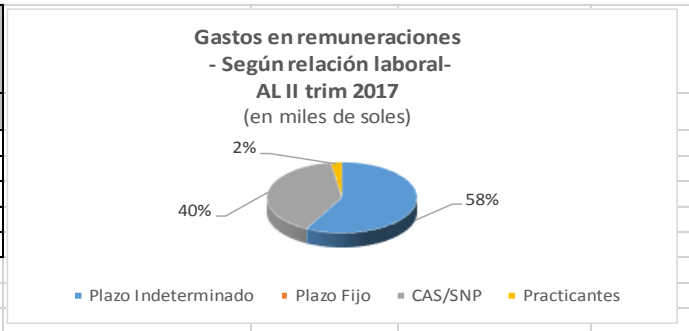


13.2.3 Gasto en remuneraciones de los trabajadores del CNM según relación laboral (Al II Trim.2017)

Cuadro N°48

Gastos en remuneraciones - Según relación laboral- Al II trim 2017 (en miles de soles)		
Tipo de Contrato	Total	%
Plazo Indeterminado	4,838	58
Plazo Fijo		
CAS/SNP	3,322	40
Practicantes	201	2
Total	8,361	100
Fuente:ARH		
Elaboración: OPCT		17/07/2017

Gráfico N°45

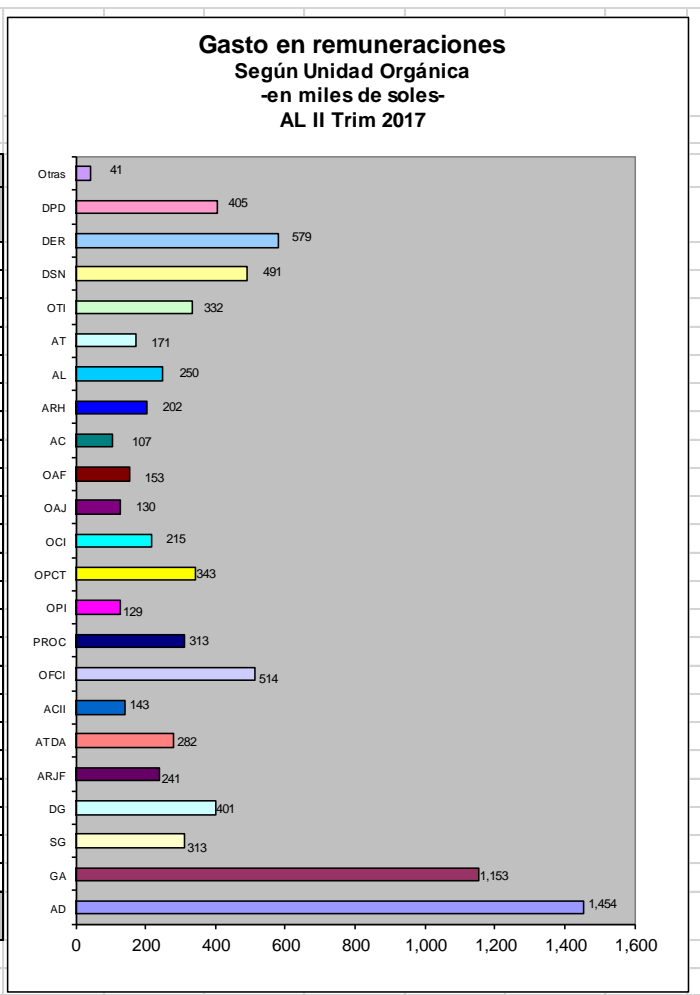


13.2.4 Gasto en remuneraciones de los trabajadores del CNM por unidad orgánica (Al II Trim. 2017)

Cuadro N°49

Gasto en remuneraciones Según Unidad Orgánica -en miles de soles- Al II Trim 2017	
Resumen	
Unidad Orgánica	Total (S/.)
AD	1,454
GA	1,153
SG	313
DG	401
ARJF	241
ATDA	282
ACII	143
OFCI	514
PROC	313
OPI	129
OPCT	343
OCI	215
OAJ	130
OAF	153
AC	107
ARH	202
AL	250
AT	171
OTI	332
DSN	491
DER	579
DPD	405
Otras	41
Total	8,361
Fuente:ARH	
Elaboración: OPCT 17/07/2017	

Gráfico N°46

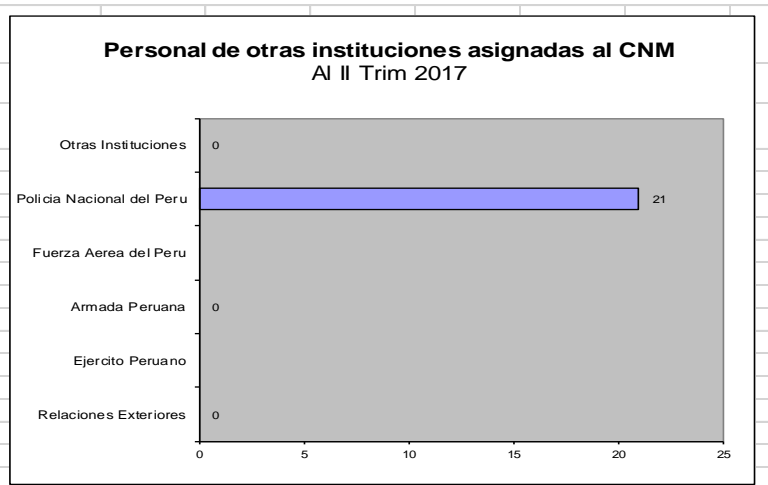


13.2.5 Promedio de personas de otras instituciones asignadas al CNM 2017

Cuadro N°50

Gráfico N°47

Promedio de Personal de otras instituciones asignados al CNM Al II Trim 2017	
Ministerio o Institucion	Total Prom
Relaciones Exteriores	0
Ejercito Peruano	
Armada Peruana	0
Fuerza Aerea del Peru	
Policia Nacional del Peru	21
Otras Instituciones	0
Total	21
Fuente:ARH	
Elaboración: OPCT 17/07/2017	



13.3 Área de Logística.

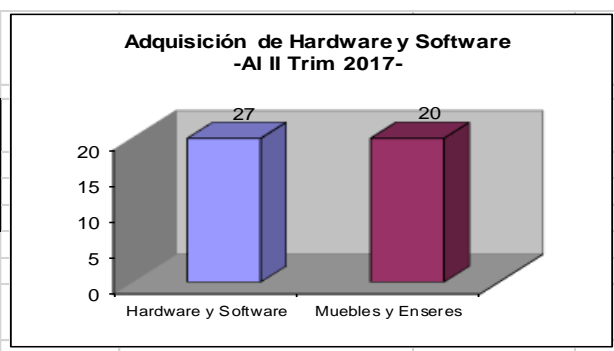
13.3.1 Número y gasto en Soles en equipos y software (Al II Trim. 2017)

1) ADQUISICIÓN DE HARDWARE Y SOFTWARE

Cuadro N°51

Gráfico N°48

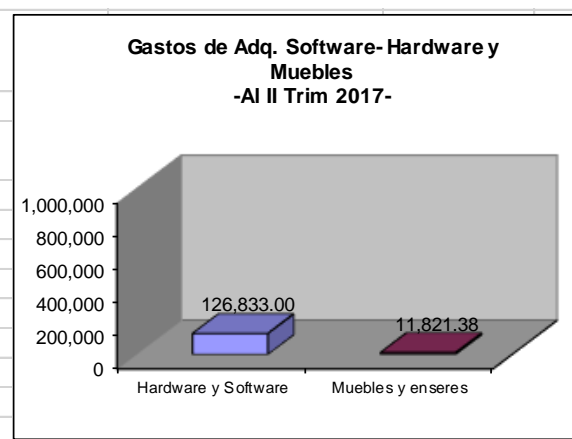
Adquisicion de Hardware y Software Al II Trim 2017	
Concepto	N° de equipos
Hardware y Software	27
Muebles y Enseres	20
Totales	47
Fuente:AL	
Elaboración: OPCT 17/07/2017	



Cuadro N°52

Gráfico N°49

Gastos en Adquisición Hardware- Software y muebles Al II Trim 2017	
Concepto	Gasto Adq (S/.)
Hardware y Software	126,833.00
Muebles y enseres	11,821.38
Totales	138,654.38
Fuente:AL	
Elaboración: OPCT 17/07/2017	

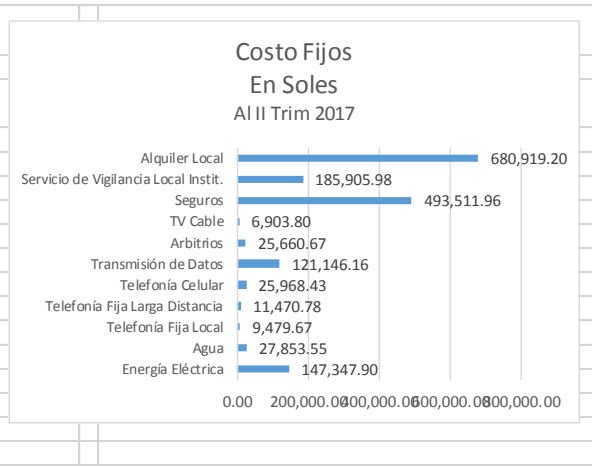


13.3.2 Gastos fijos (Al II Trim. 2017)

Cuadro N°53

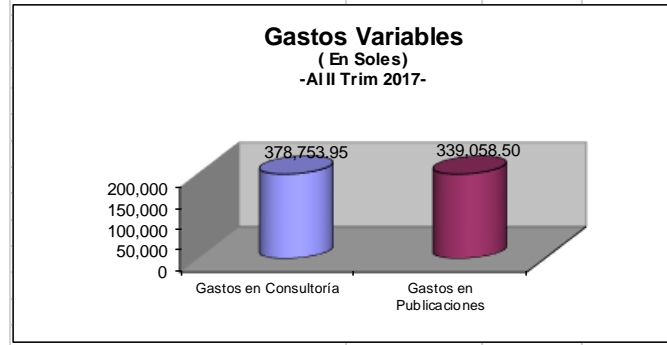
Gráfico N°50

Costo Fijos En Nuevos Soles Al II Trim 2017		
Conceptos	Monto S/.	%
Energía Eléctrica	147,347.90	8.5
Agua	27,853.55	1.6
Telefonía Fija Local	9,479.67	0.5
Telefonía Fija Larga Distancia	11,470.78	0.7
Telefonía Celular	25,968.43	1.5
Transmisión de Datos	121,146.16	7.0
Arbitrios	25,660.67	1.5
TV Cable	6,903.80	0.4
Seguros	493,511.96	28.4
Servicio de Vigilancia Local Instit.	185,905.98	10.7
Alquiler Local	680,919.20	39.2
Totales	1,736,168.10	100.0
Fuente:AL		
Elaboración: OPCT		17/07/2017



13.3.3 Gastos variables (Al II Trim. 2016)

Gastos Variables En Soles Al II Trim. 2017		
Conceptos	Monto S/.	%
Gastos en Consultoría	378,753.95	52.77
Gastos en Publicaciones	339,058.50	47.23
Totales	717,812.45	100.00
Fuente:AL		
Elaboración: OPCT		20/07/2017



13.3.4 Procesos de selección de proveedores de bienes y servicios (Al II Trim. 2017)

A.- En Ejecución

Cuadro N°54

Procesos de Selección de proveedores de bienes y servicios Al II Trim 2017				
En Ejecución				
Procesos	En Ejecución			
	Val. Referencial	%	Val. Contratado	%
Adj. De Menor Cuantía	644,818.00	100.00	414,916.56	100.00
Total	644,818.00	100.00	414,916.56	100.00
Fuente:AL				
Elaboración: OPCT				
				20/07/2017