



Oficina de Planificación y Cooperación Técnica

A 3D bar chart with an upward-pointing arrow is positioned in the background behind the title. The chart has several bars of varying heights in shades of blue, green, and purple. The arrow is a thick, blue 3D shape pointing upwards and to the right.

**ESTADÍSTICAS DEL CONSEJO NACIONAL DE LA
MAGISTRATURA**

Al II Trimestre 2018

(Síntesis)

Julio 2018

Presentación	2
I. Referencia Institucional	3
II. Resumen Ejecutivo	4
III. Por Órgano y Unidad Orgánica	6

PRESENTACIÓN

El Documento “Estadísticas del Consejo Nacional de la Magistratura” al II Trimestre 2018, registra la información numérica y gráfica sobre el desenvolvimiento de las principales variables que desarrollan los órganos y unidades orgánicas del Consejo Nacional de la Magistratura.

Se ha elaborado en aplicación de la Directiva N° 001-2005-P-CNM, aprobada con Resolución N° 011-2005-P-CNM del 11 de Febrero del 2005, donde se precisa la necesidad de generar datos estadísticos oportunos, confiables y de calidad para los usuarios internos y externos del CNM.

Con este documento se pone a disposición de autoridades, instituciones públicas, entidades y ciudadanía en general, información sobre los avances y logros alcanzados por los órganos y unidades orgánicas del Consejo Nacional de la Magistratura al primer trimestre del año 2018.

Las Estadísticas del CNM contiene: la Referencia institucional, el Resumen Ejecutivo y el análisis de los resultados de los procesos funcionales desarrollados en el período enero a junio del 2018, así como de las actividades implementadas por los órganos y unidades orgánicas del Consejo:

- Selección y Nombramiento
- Evaluación y Ratificación
- Procesos Disciplinarios
- Acciones Presupuestarias
- Acciones Administrativas y de Recursos Humanos
- Asesoramiento y Apoyo, y
- Otros

Para su elaboración, se tomó en cuenta la información de los diferentes órganos y unidades orgánicas registradas en el sistema informático “Módulo Estadístico” del CNM.

San Isidro, Julio del 2018

OFICINA DE PLANIFICACIÓN Y COOPERACIÓN TÉCNICA

I. REFERENCIA INSTITUCIONAL

CONSEJO NACIONAL DE LA MAGISTRATURA

El Consejo Nacional de la Magistratura es un organismo autónomo e independiente de los demás órganos constitucionales y se encuentra sometido solo a la Constitución y a su Ley Orgánica. El Consejo Nacional de la Magistratura tiene las siguientes funciones:

- Nombrar, previo concurso público de méritos y evaluación personal, a los jueces y fiscales de todos los niveles.
- Ratificar a los jueces y fiscales de todos los niveles cada siete años.
- Aplicar la sanción de destitución a los Vocales de la Corte Suprema y Fiscales Supremos y, a solicitud de la Corte Suprema o de la Junta de Fiscales Supremos, respectivamente, a los jueces y fiscales de todas las instancias.
- Nombrar al Jefe de la Oficina Nacional de Procesos Electorales - ONPE - y al Jefe del Registro Nacional de Identificación y Estado Civil –RENIEC – y ratificarlos por un nuevo período cuando corresponda.

- **VISIÓN**

“Organismo constitucional autónomo con elevado nivel de credibilidad, que innova formas inteligentes de evaluación, y desarrolla procesos justos y transparentes en la incorporación y separación de magistrados y autoridades civiles – administrativas, para consolidar instituciones públicas que sean reconocidas y aceptadas por la sociedad en su función de administración de justicia, de legalidad y fortalecimiento del sistema democrático”.

- **MISIÓN**

Nombrar y ratificar a jueces y fiscales probos y competentes, así como a los jefes de la ONPE y el RENIEC, y destituir a los que transgredan sus responsabilidades, a través de procesos justos y transparentes, para contribuir con el fortalecimiento de la administración de justicia y la institucionalidad de la democracia.

- **VALORES**

- Excelencia en el ejercicio de la función.
- Honestidad, independencia y transparencia.
- Liderazgo en el fortalecimiento de la administración de justicia.
- Compromiso con la democracia y el Estado constitucional de derecho.

II. RESUMEN EJECUTIVO

El Consejo Nacional de la Magistratura en el período enero –junio del 2018, realizó las siguientes acciones:

1. En Selección y Nombramiento:

- Se publicaron 6 convocatorias para cubrir un total de 1,385 plazas vacantes:

Conv. N° 001-2018-SN/CNM (48 magistrados).
 Conv. N° 002-2018-SN/CNM (76 magistrados).
 Conv. N° 003-2018-SN/CNM (61 magistrados).
 Conv. N° 004-2018-SN/CNM (248 magistrados).
 Conv. N° 005-2018-SN/CNM (13 magistrados).
 Conv. N° 006-2018-SN/CNM (939 magistrados).

- Se inscribió a 5,774 postulantes:

Conv. N° 001-2018-SN/CNM (248 magistrados).
 Conv. N° 002-2018-SN/CNM (309 magistrados).
 Conv. N° 003-2018-SN/CNM (656 magistrados).
 Conv. N° 004-2018-SN/CNM (1616 magistrados).
 Conv. N° 005-2018-SN/CNM (107 magistrados).
 Conv. N° 006-2018-SN/CNM (2838 magistrados).

- Se nombraron en total a 237 postulantes de los cuales:

- Concurso Abierto : 220
 Conv. N° 008-2017-SN/CNM (220 magistrados).
- Candidatos en Reserva : 17
 Conv. N° 003-2016-SN/CNM (2 magistrados).
 Conv. N° 004-2016-SN/CNM (2 magistrados).
 Conv. N° 006-2016-SN/CNM (8 magistrados).
 Conv. N° 004-2017-SN/CNM (1 magistrado).
 Conv. N° 008-2017-SN/CNM (4 magistrados).

Del total de nombramientos de magistrados, el 92% fue para concurso abierto y el 8% por Candidatos en Reserva.

Cuadro N° 01

Nombramiento de Magistrados por convocatorias									
Al II Trimestre 2018									
Convocatorias	Por Convocatoria			Candidatos en Reserva			Total Nombramientos		
	PJ	MP	Total	PJ	MP	Total	PJ	MP	Total
003-2016			0	2		2	2	0	2
004-2016			0	2		2	2	0	2
006-2016			0		8	8	0	8	8
004-2017			0		1	1	0	1	1
008-2017		220	220		4	4	0	224	224
Total	0	220	220	4	13	17	4	233	237
Fuente: DSN									
Elaboración: OPCT									

2. En Evaluación Integral y Ratificación:

- Se convocó a 299 magistrados.
 - Conv. N° 001-2018-CNM : 112 magistrados.
 - Conv. N° 002-2018-CNM : 87 magistrados.
 - Conv. N° 003-2018-CNM : 100 magistrados.

- Se ratificaron a 232 magistrados.
 - Conv. N° 001-2017-CNM : 1 magistrado.
 - Conv. N° 002-2017-CNM : 1 magistrado.
 - Conv. N° 003-2017-CNM : 10 magistrados.
 - Conv. N° 004-2017-CNM : 115 magistrados.
 - Conv. N° 001-2018-CNM : 104 magistrados.
 - Conv. N° 001-2012-CNM : 1 magistrado.

- No se ratificaron de manera firme a 2 magistrados.
 - Conv. N° 004-2017-CNM : 1 magistrado.
 - Conv. N° 003-2017-CNM : 1 magistrado.

3. En Procesos Disciplinarios:

Entre enero y junio del presente año se efectuaron las siguientes acciones:

- Se emitió 146 resoluciones relacionadas con acciones de control disciplinario.
- Se recepcionó 431 denuncias contra jueces y fiscales.
- Se abrió 02 investigaciones preliminares.
- Se abrió 28 procesos disciplinarios.

III. POR ÓRGANO Y UNIDAD ORGÁNICA

1. SELECCIÓN Y NOMBRAMIENTO

La información que se presenta, corresponde al período enero – junio del 2018, sobre el conjunto de actividades y resultados alcanzados por el Consejo Nacional de la Magistratura, en la función constitucional de nombrar jueces y fiscales y Jefe de la ONPE y RENIEC.

1.1 Plazas Vacantes (Al II Trim. 2018)

Se convocaron a concurso 1,385 plazas vacantes:

- 48 Concurso de Ascenso – Poder Judicial (Conv. N°001-2018-SN/CNM).
- 76 Concurso de Ascenso – Ministerio Público (Conv. 002-2018-SN/CNM).
- 61 Concurso público – Poder Judicial (Conv. 003-2018-SN/CNM).
- 248 Concurso público – Poder Judicial (Conv. 004-2018-SN/CNM).
- 13 Concurso Publico – Poder Judicial (Conv. 005-2018-SN/CNM).
- 939 Concurso Publico – Ministerio Público (Conv. 006-2018-SN/CNM).

1.2 Postulantes Inscritos (Al II Trim. 2018)

Se inscribieron 5,774 postulantes:

- 248 postulantes (Conv. 001-2018-SN/CNM).
- 309 postulantes (Conv. 002-2018-SN/CNM).
- Conv. N° 003-2018-SN/CNM (656 magistrados).
- Conv. N° 004-2018-SN/CNM (1616 magistrados).
- Conv. N° 005-2018-SN/CNM (107 magistrados).
- Conv. N° 006-2018-SN/CNM (2838 magistrados).

1.3 Jueces y Fiscales Nombrados (Al II Trim. 2018)

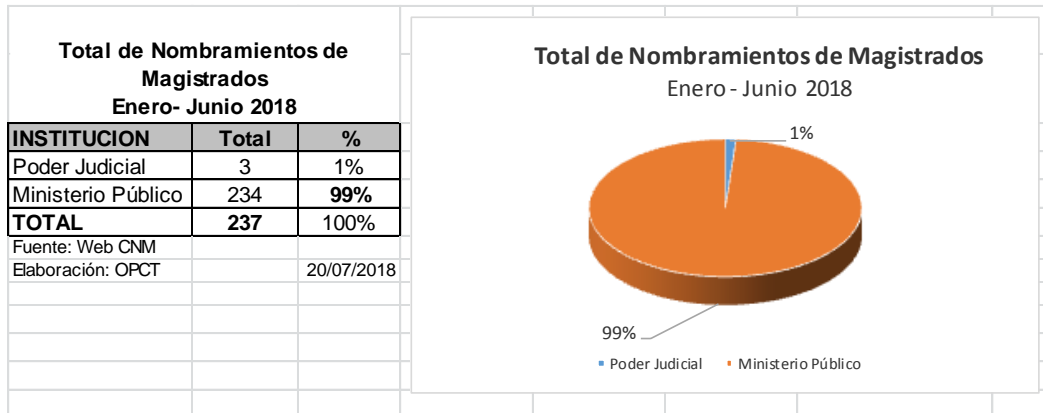
Total de Nombramientos

- Se nombró en total a 237 postulantes como jueces y fiscales de los cuales:
 - ❖ Concurso Abierto : 220
Conv. N° 008-2017-SN/CNM (220 magistrados).
 - ❖ Candidatos en Reserva: 17
 - Conv. N° 003-2016-SN/CNM (2 magistrados).
 - Conv. N° 004-2016-SN/CNM (2 magistrados).
 - Conv. N° 006-2016-SN/CNM (8 magistrados).
 - Conv. N° 004-2017-SN/CNM (1 magistrado).
 - Conv. N° 008-2017-SN/CNM (4 magistrado).

De los 237 magistrados nombrados, 1% son para el Poder Judicial (3) y 99% para el Ministerio Público (234).

Cuadro N°02

Gráfico N°02



❖ **Por convocatorias**

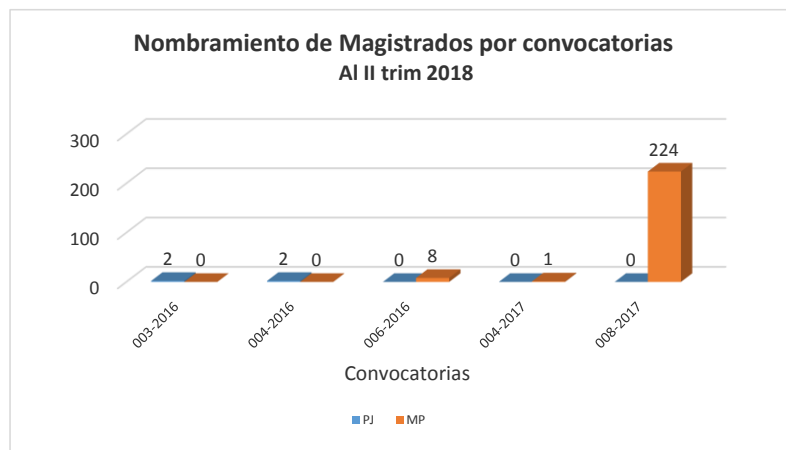
A nivel de convocatorias el mayor número de magistrados nombrados proceden de la convocatoria N° 006-2016-SN/CNM (4), la convocatoria 003-2016-SN/CNM (2) y la convocatoria N° 004-2016-SN/CNM (2) entre las principales.

Cuadro N° 03

Nombramiento de Magistrados por convocatorias Al II Trimestre 2018									
Convocatorias	Por Convocatoria			Candidatos en Reserva			Total Nombramientos		
	PJ	MP	Total	PJ	MP	Total	PJ	MP	Total
003-2016			0	2		2	2	0	2
004-2016			0	2		2	2	0	2
006-2016			0		8	8	0	8	8
004-2017			0		1	1	0	1	1
008-2017		220	220		4	4	0	224	224
Total	0	220	220	4	13	17	4	233	237

Fuente: DSN
Elaboración: OPCT 19/07/2018

Gráfico N°03



❖ **Por Concurso Abierto**

Del total de magistrados nombrados el 100% fue para el Ministerio Público (220).

- **Por niveles**

• **Poder Judicial**

Cuadro N°04

Jueces y fiscales nombrados por Concurso Abierto Enero- Junio 2018		
INSTITUCION	Total	%
Poder Judicial		0%
Ministerio Público	220	100%
TOTAL	220	100%
Fuente: Web CNM		
Elaboración: OPCT		
		20/07/2018

Gráfico N°04

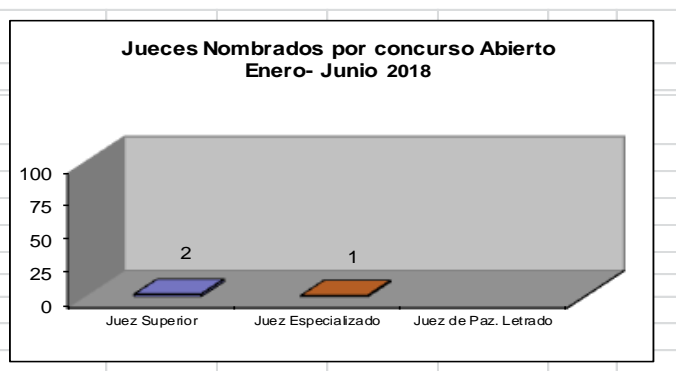


De los 3 jueces nombrados en el Poder Judicial, 2 son Jueces superiores y 1 juez especializado.

Cuadro N°05

Jueces Nombrados por concurso Abierto Enero- Junio 2018	
PODER JUDICIAL	Nombrados
Juez Superior	2
Juez Especializado	1
Juez de Paz. Letrado	
Total	3
Fuente: DSN	
Elaboración: OPCT	
	20/07/2018

Gráfico N°05



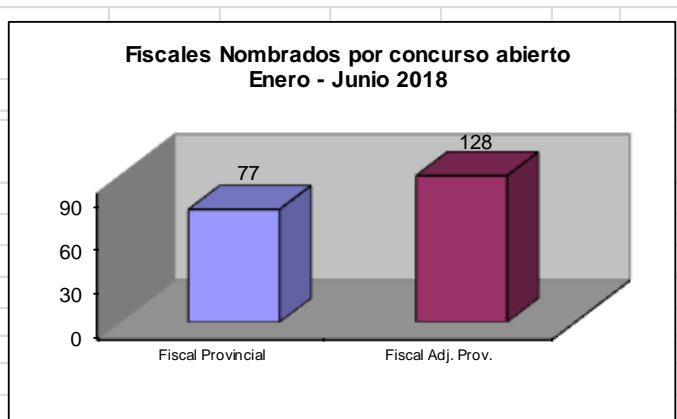
• **Ministerio Público**

De los 220 jueces fiscales nombrados en el Ministerio Público, 128 fueron Fiscales Adj. Provinciales, 77 Fiscales Provinciales, 8 Fiscales Adj. Superiores y 7 Fiscales Superiores.

Cuadro N°06

Fiscales Nombrados por concurso Abierto Enero- Junio 2018	
MINISTERIO PUBLICO	Nombrados
Fiscal Superior	7
Fiscal Adj. Superior	8
Fiscal Provincial	77
Fiscal Adj. Prov.	128
Total	220
Fuente: DSN	
Elaboración: OPCT	
	20/07/2018

Gráfico N°06



- Por Distrito Judicial

Los distritos judiciales con mayor número de nombramientos fueron: Lima (22), La Libertad (17), Huaura (15) entre otros.

Cuadro N°06

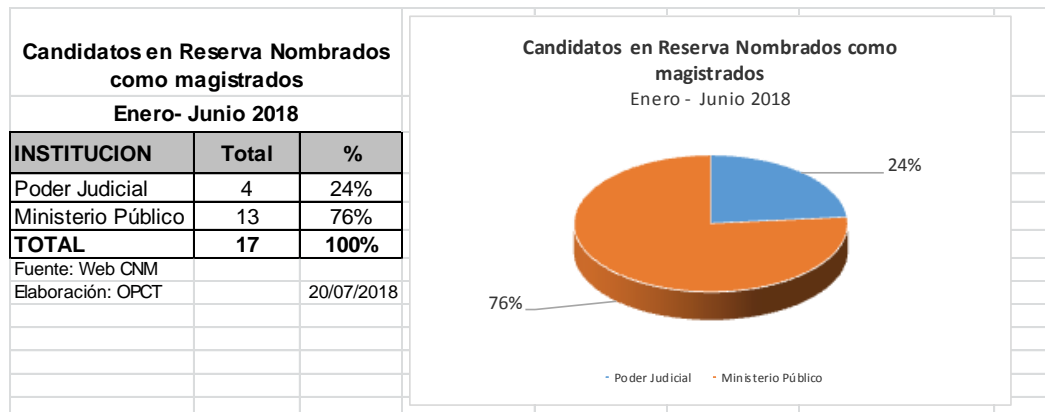
Nombramientos por Concurso Abierto Distrito Judicial Enero - Junio 2018						
DISTRITO JUDICIAL	MINISTERIO PUBLICO					Total
	FISCAL SUPERIOR	FISCAL ADJUNTO SUPERIOR	FISCAL PROVINCIAL	FISCAL ADJUNTO PROVINCIAL	SUB - TOTAL	
Nacional	0	0	0	2	2	2
Amazonas	0	0	1	1	2	2
Ancash	0	1	7	5	13	13
Apurimac	1	0	0	3	4	4
Arequipa	0	0	1	8	9	9
Ayacucho	0	0	1	3	4	4
Cajamarca	0	0	3	4	7	7
Callao	0	0	0	6	6	6
Cañete	0	0	2	0	2	2
Cusco	0	0	0	3	3	3
Huancavelica	1	0	0	4	5	5
Huanuco	0	0	7	4	11	11
Huaura	1	1	7	6	15	15
Ica	0	0	5	10	15	15
Junín	0	0	2	5	7	7
La Libertad	0	0	4	13	17	17
Lambayeque	0	0	4	8	12	12
Lima	1	5	1	15	22	22
Lima Norte	0	0	0	1	1	1
Lima Sur	0	0	0	3	3	3
Loreto	0	0	9	1	10	10
Moquegua	0	0	2	1	3	3
Pasco	0	0	0	2	2	2
Piura	2	0	0	3	5	5
Puno	0	1	6	6	13	13
San Martín	1	0	5	2	8	8
Santa	0	0	4	1	5	5
Sullana	0	0	0	1	1	1
Tacna	0	0	0	2	2	2
Tumbes	0	0	1	1	2	2
Ucayali	0	0	5	4	9	9
TOTAL	7	8	77	128	220	220
Fuente: Web-CNM						
Elaboración: OPCT						20/07/2018

❖ **Candidatos en Reserva nombrados como magistrados**

Del total de magistrados nombrados en condición de candidatos en reserva el 24% corresponden al Poder Judicial (4) y 76 % al Ministerio Público (13).

Cuadro N°07

Gráfico N°06



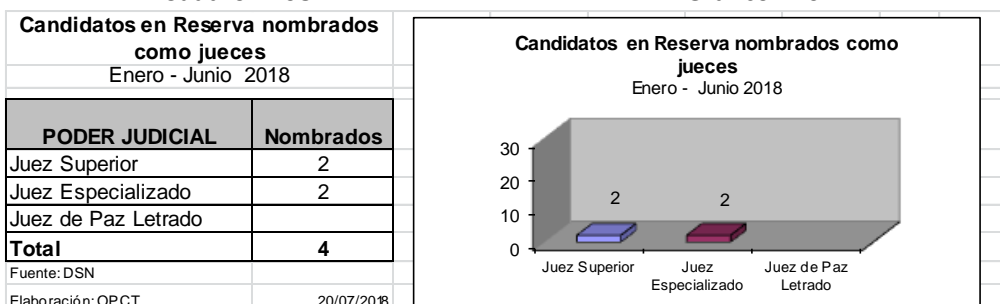
Por niveles

- **Poder Judicial**

De los 4 jueces nombrados en el Poder Judicial de Candidato en reserva, corresponde: 2 jueces superiores y 2 jueces especializados.

Cuadro N°08

Gráfico N°07

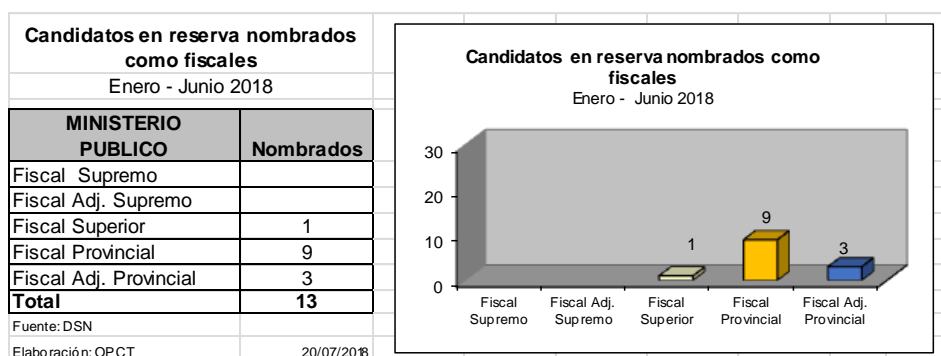


- **Ministerio Público**

Los fiscales nombrados en el Ministerio Público de los candidatos en reserva, corresponden 1 fiscal adjunto superior, 6 fiscales provinciales y 1 fiscal adjunto provincial.

Cuadro N°09

Gráfico N°08



❖ **Por Distrito Judicial**

Los distritos judiciales con mayor número de nombramientos fueron: Callao (7), Lima (5), entre los principales

Cuadro N° 10

Nombramientos de Candidatos en Reserva por Distrito Judicial Enero - Junio 2018								
DISTRITO JUDICIAL	PODER JUDICIAL			MINISTERIO PUBLICO				Total
	JUEZ SUPERIOR	JUEZ ESPECIALIZADO	SUB-TOTAL	FISCAL ADJUNTO SUPERIOR	FISCAL PROVINCIAL	FISCAL ADJUNTO PROVINCIAL	SUB-TOTAL	
Arequipa	2	0	2	0	0	0	0	2
Callao	0	1	1	0	6	0	6	7
Lambayeque	0	1	1	0	0	0	0	1
Lima	0	0	0	1	3	1	5	5
Piura	0	0	0	0	0	2	2	2
TOTAL	2	2	4	1	9	3	13	17
Fuente: Web-CNM								
Elaboración: OPCT 20/07/2018								

2. EVALUACIÓN Y RATIFICACIÓN

La información que se presenta, corresponde al período enero – junio 2018, sobre el conjunto de actividades y resultados alcanzados por el Consejo Nacional de la Magistratura en la función constitucional de Evaluación y Ratificación de jueces y fiscales.

2.1 Magistrados Convocados, Ratificados, y No Ratificados Firmes por Convocatoria (Al II Trim.2018)

Entre enero y junio del presente año se efectuó lo siguiente:

- Se publicaron las convocatorias N° 001, 002 y 003-2018-CNM que involucró a 299 magistrados.
 - Conv. N° 001-2018-CNM : 112 magistrados.
 - Conv. N° 002-2018-CNM : 87 magistrados.
 - Conv. N° 003-2018-CNM : 100 magistrados.

- Se ratificó a 232 magistrados.
 - Conv. N° 001-2017-CNM : 1 magistrado.
 - Conv. N° 002-2017-CNM : 1 magistrado.
 - Conv. N° 003-2017-CNM : 10 magistrados.
 - Conv. N° 004-2017-CNM : 115 magistrados.
 - Conv. N° 001-2018-CNM : 104 magistrados.
 - Conv. N° 001-2012-CNM : 1 magistrado.

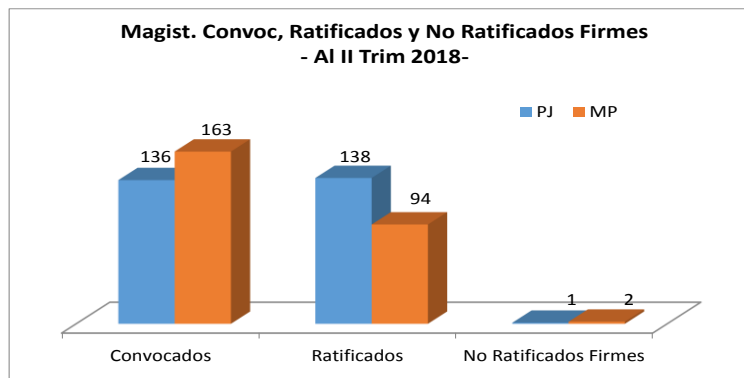
- No se ratificaron de manera firme a 2 magistrados.
 - Conv. N° 004-2017-CNM : 1 magistrado.
 - Conv. N° 003-2017-CNM : 1 magistrado.

De los 232 magistrados ratificados, 115 son de la convocatoria N° 004-2017-CNM, 104 de la N° 001-2018-CNM, 10 de la N° 003-2017-CNM y 3 de otras convocatorias.

Cuadro N°11

Convocados, Ratificados y No Ratificados Firmes									
01/01/18 al 30/06/18									
Convocatorias	Convocados			Ratificados			No Ratificados Firmes		
	PJ	MP	Total	PJ	MP	Total	PJ	MP	Total
003-2018	17	83	100			0			0
002-2018	39	48	87			0			0
001-2018	80	32	112	76	28	104			0
004-2017			0	56	59	115		1	1
003-2017			0	5	5	10	1		1
002-2017			0		1	1			0
001-2017			0		1	1			0
001-2012			0	1		1			0
Total	136	163	299	138	94	232	1	1	2
Fuente: DER-CNM									
Elaboración: OPCT									20/07/2018

Gráfico N°09



2.2 Magistrados Ratificados (Al II Trim.2018)

❖ Por Niveles

▪ En el Poder Judicial

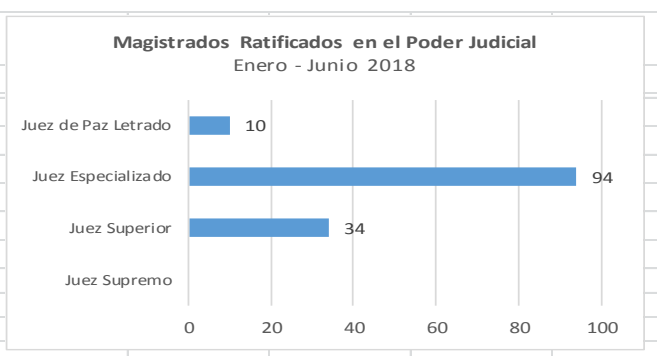
De los 138 magistrados ratificados en el Poder Judicial, 34 fueron jueces superiores, 94 jueces especializados y 10 jueces de paz letrado.

Cuadro N°12

Nivel	Magistrados
Juez Supremo	
Juez Superior	34
Juez Especializado	94
Juez de Paz Letrado	10
Total	138

Fuente: BOM-CNM
Elaboración: OPCT 20/07/2018

Gráfico N°10



▪ En el Ministerio Público

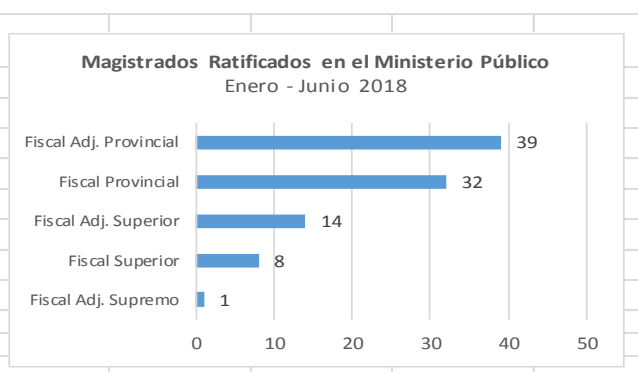
De los 94 magistrados ratificados en el Ministerio Público, 1 fue fiscal adjunto supremo, 8 Fiscales Superiores, 14 fiscales adjuntos superiores, 32 Fiscales Provinciales y 39 Fiscales Adjuntos Provinciales.

Cuadro N°13

Nivel	Magistrados
Fiscal Adj. Supremo	1
Fiscal Superior	8
Fiscal Adj. Superior	14
Fiscal Provincial	32
Fiscal Adj. Provincial	39
Total	94

Fuente: BOM-CNM
Elaboración: OPCT 20/07/2018

Gráfico N°11



❖ **Por Distrito Judicial**

Los jueces magistrados ratificados, corresponden a los distritos judiciales Lima (50), Arequipa (30), Lambayeque (18), entre los principales.

Cuadro N° 14

Magistrados Ratificados por Distrito Judicial											
Al II Trimestre 2018											
DISTRITO JUDICIAL	PODER JUDICIAL				MINISTERIO PUBLICO						Total
	JUEZ SUPERIOR	JUEZ ESPECIALIZADO	JUEZ DE PAZ LETRADO	SUB - TOTAL	FISCAL ADJUNTO SUPREMO	FISCAL SUPERIOR	FISCAL ADJUNTO SUPERIOR	FISCAL PROVINCIAL	FISCAL ADJUNTO PROVINCIAL	SUB - TOTAL	
NACIONAL					1		1			2	2
ANCASH			1	1					3	3	4
APURIMAC		3		3							3
AREQUIPA	3	12		15		1	1	8	5	15	30
AYACUCHO	1	1	1	3							3
CAJAMARCA	2	1		3			2		2	4	7
CALLAO		3		3			2	3	1	6	9
CAÑETE	1	1		2							2
CUSCO	1	8		9			1	1	2	4	13
HUANUCO		1		1		1		1		2	3
HUAURA	1			1		1		1		2	3
ICA	3	3		6		2			1	3	9
JUNIN	3			3							3
LA LIBERTAD		8	1	9				2	6	8	17
LAM BAYEQUE	2	7	1	10			1		7	8	18
LIMA	10	23	2	35		2	4	7	2	15	50
LIMA ESTE		2	3	5			2	1		3	8
LIMA NORTE	3	6	1	10				5		5	15
LIMA SUR	1	1		2							2
MADRE DE DIOS									1	1	1
M OQUEGUA		3		3							3
PIURA		2		2		1			6	7	9
PUNO		2		2							2
SAN MARTIN	1	1		2					1	1	3
SANTA		4		4				2	2	4	8
TACNA	1	2		3				1		1	4
TUMBES	1			1							1
TOTAL	34	94	10	138	1	8	14	32	39	94	232
Fuente: Sistema Estadístico											
Elaboración: OPCT											20/07/2018

2.3 Magistrados No Ratificados Firmes (Al II Trim.2018)

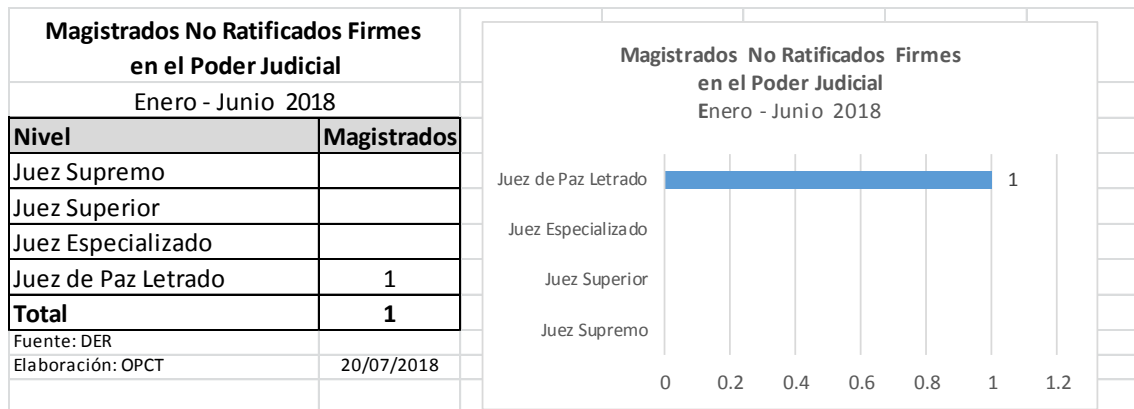
❖ Por Niveles

▪ En el Poder Judicial

No se ratificó de manera firme a un juez de paz letrado.

Cuadro N°12

Gráfico N°10

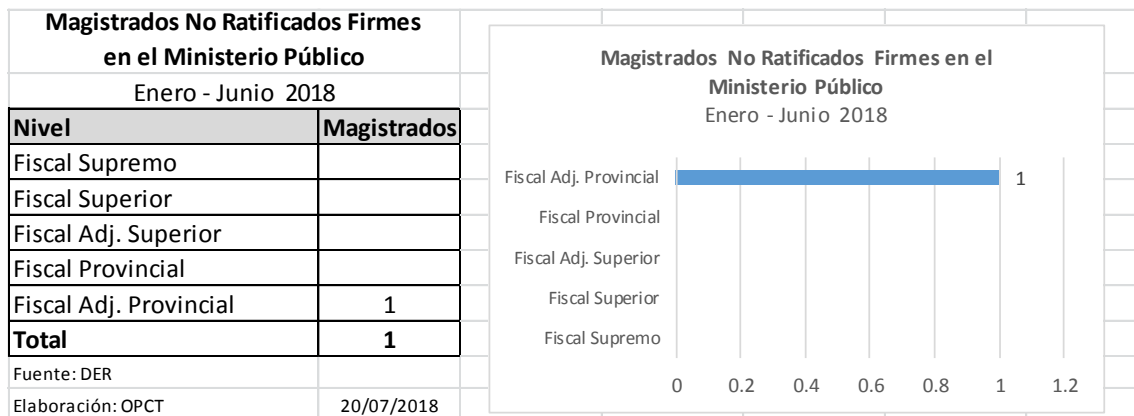


▪ En el Ministerio Público

No se ratificó de manera firme a un Fiscal Adjunto Provincial.

Cuadro N°13

Gráfico N°11



❖ Por Distrito Judicial

Los magistrados no ratificados firmes pertenecen al distrito judicial de Lima y Tacna.

3. PROCESOS DISCIPLINARIOS

La información que se presenta, corresponde al conjunto de actividades y resultados alcanzados en la función constitucional de aplicar Procesos Disciplinarios a jueces y fiscales en el período enero –junio 2018.

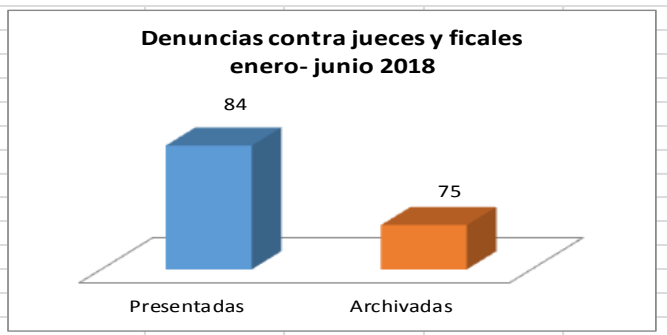
3.1 Denuncias contra jueces y fiscales (Al II Trim.2018)

Se recepcionó de la ciudadanía 87 denuncias y archivó 75, que son resultado de la evaluación de las denuncias presentadas en el período actual y períodos anteriores.

Cuadro N°15

Denuncia contra jueces y fiscales Al II Trimestre 2018	
Concepto	Total
Presentadas	84
Archivadas	75
Fuente: DPD	
Elaboracion: OPCT 20/07/2018	

Gráfico N°13



3.2 Investigaciones Preliminares (Al II Trim.2018)

Se emitió 6 resoluciones relacionadas con la apertura de proceso de investigación preliminar; y 6 sobre investigaciones archivadas.

Cuadro N°16

Investigacion Preliminar Al II Trimestre 2018	
Concepto	Total
IP. Abiertas	6
IP. Archivadas	6
Fuente: DPD	
Elaboracion: OPCT 20/07/2018	

Gráfico N°14



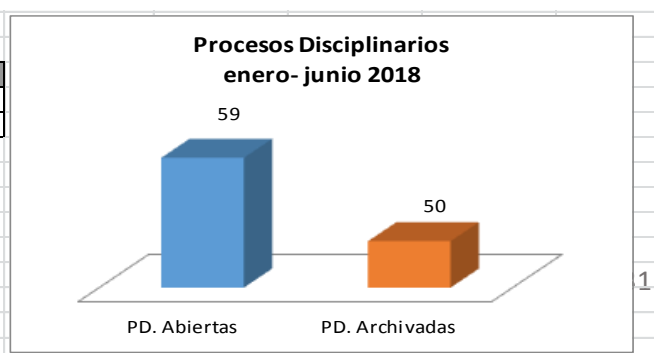
3.3 Procesos Disciplinarios (Al I Trim.2018)

En lo pertinente a Procesos disciplinarios, se emitieron 31 resoluciones, de las cuales 14 corresponden a la apertura de procesos disciplinarios y 17 disponen archivamiento.

Cuadro N°17

Procesos Disciplinarios Al II Trimestre 2018	
Concepto	Total
PD. Abiertas	59
PD. Archivadas	50
Fuente: DPD	
Elaboracion: OPCT 20/07/2018	

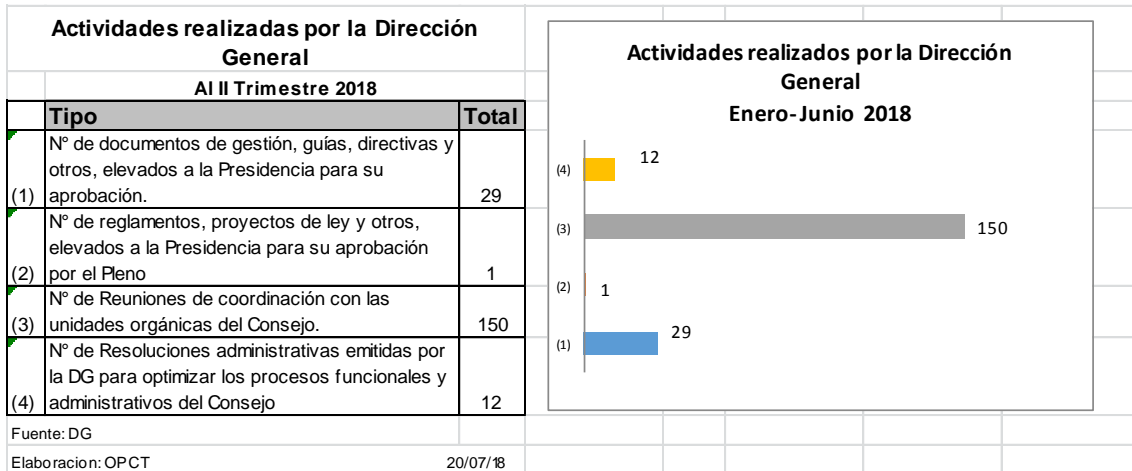
Gráfico N°15



4. DIRECCIÓN GENERAL

Cuadro N°18

Gráfico N°16

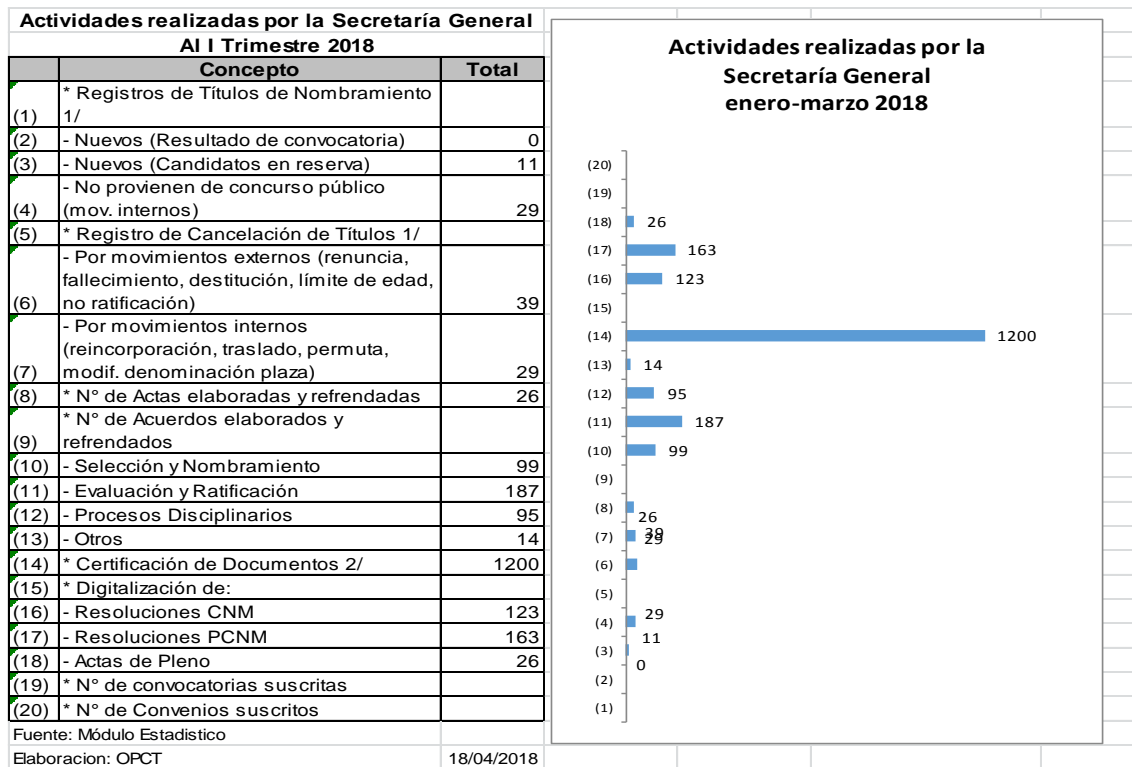


5. SECRETARÍA GENERAL

5.1 Actividades realizadas (Al I Trim.2018)

Cuadro N°19

Gráfico N°17

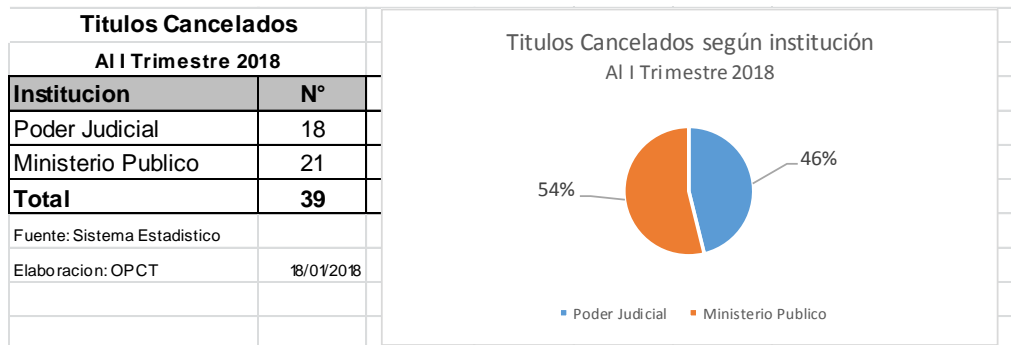


5.2 Títulos Cancelados (Al I Trim.2018)

a) Títulos cancelados según institución (Al I Trim.2018)

Cuadro N°20

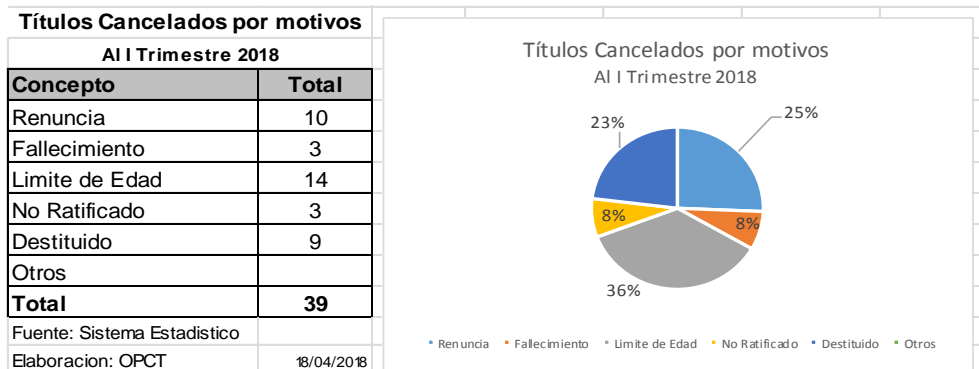
Gráfico N°18



b) Títulos cancelados por motivos (Al I Trim.2018)

Cuadro N°21

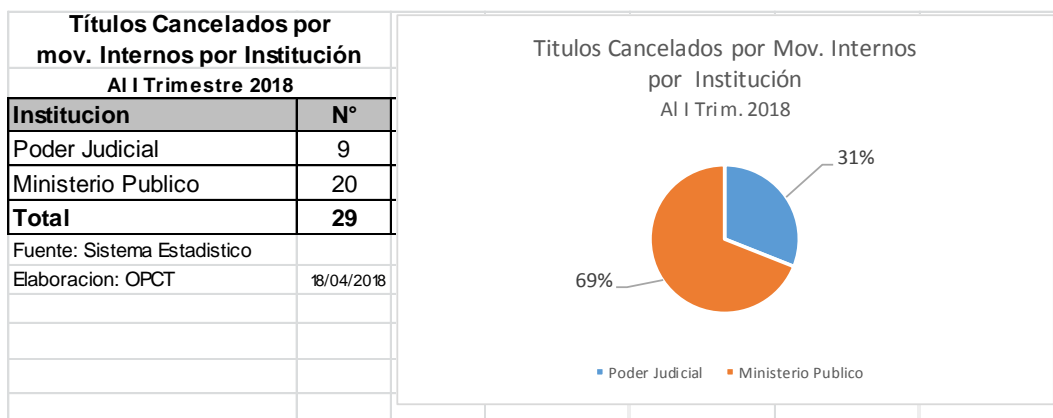
Gráfico N°19



c) Títulos cancelados por movimientos internos según institución (Al I Trim. 2018)

Cuadro N°22

Gráfico N°20

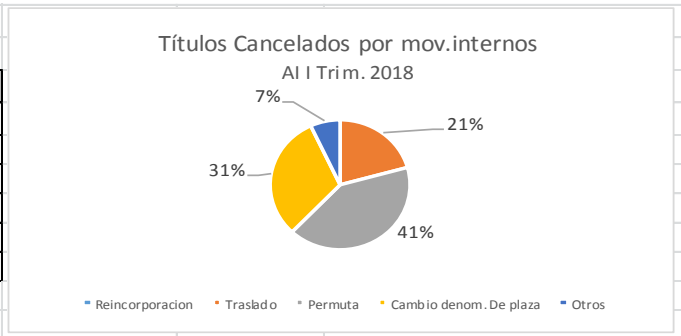


d) Títulos cancelados por movimientos internos según motivos (Al I Trim.2018)

Cuadro N°23

Gráfico N°21

Títulos Cancelados por Mov. Internos	
Al I Trimestre 2018	
Concepto	Total
Reincorporacion	
Traslado	6
Permuta	12
Cambio denom. De plaza	9
Otros	2
Total	29
Fuente: Sistema Estadístico	
Elaboracion: OPCT 18/04/2018	



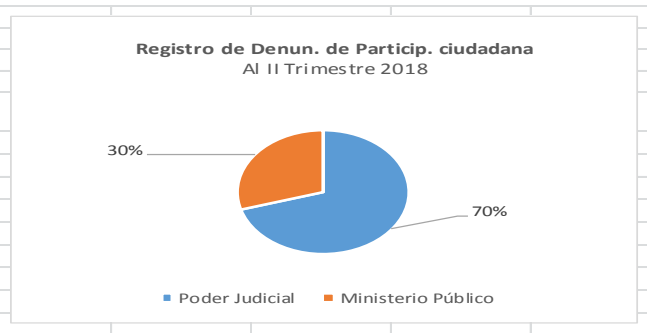
6. ÁREA DE REGISTRO DE JUECES Y FISCALES

6.1 Registro de denuncias provenientes del Poder Judicial y Ministerio Público- OCMA y FSCI- (Al II Trim.2018)

Cuadro N°24

Gráfico N°22

Registro de Denun. de Particip. ciudadana	
Al II Trimestre 2018	
Concepto	Total
Poder Judicial	636
Ministerio Público	267
Total	903
Fuente: ARJF	
Elaboración: OPCT 23/07/2018	

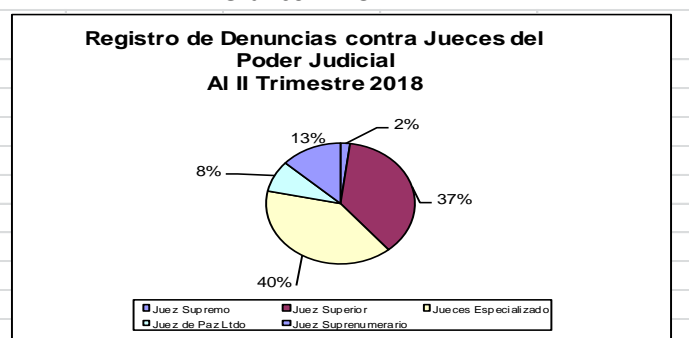


6.2 Registro de denuncias contra jueces provenientes del Poder Judicial – OCMA- (Al II Trim.2018)

Cuadro N°25

Gráfico N°23

Registro de Denuncias contra Jueces del Poder Judicial	
Al II Trimestre 2018	
Nivel	Total
Juez Supremo	143
Juez Superior	204
Jueces Especializado	248
Juez de Paz Ltdo	39
Juez Suprenumerario	2
Total	636
Fuente: ARJF	
Elaboración: OPCT 23/07/2018	

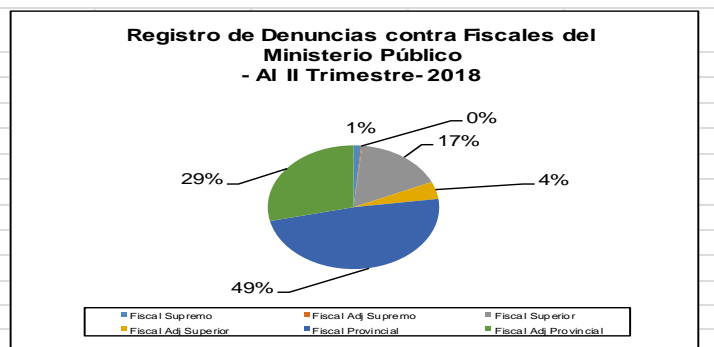


6.3 Registro de denuncias contra fiscales provenientes del Ministerio Público - FSCI- (AL II Trim.2018)

Cuadro N° 26

Registro de Denuncias contra Fiscales del Ministerio Público Al II Trimestre 2018	
Nivel	Total
Fiscal Supremo	13
Fiscal Adj Supremo	
Fiscal Superior	43
Fiscal Adj Superior	5
Fiscal Provincial	135
Fiscal Adj Provincial	71
Total	267
Fuente: ARJF	
Elaboración: OPCT 23/07/2018	

Gráfico N°24

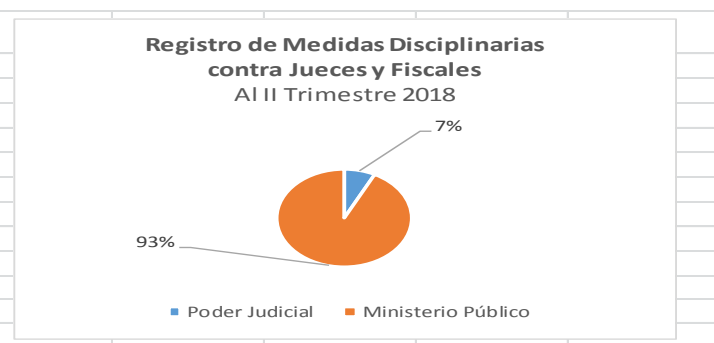


6.4 Registro de medidas disciplinarias contra jueces y fiscales provenientes del Poder Judicial y Ministerio Público -OCMA y FSCI- (Al II Trim. 2018)

Cuadro N°27

Registro de Medidas Disciplinarias Al II Trimestre 2018	
Concepto	Total
Poder Judicial	26
Ministerio Público	324
Total	350
Fuente: ARJF	
Elaboración: OPCT 23/07/2018	

Gráfico N°25

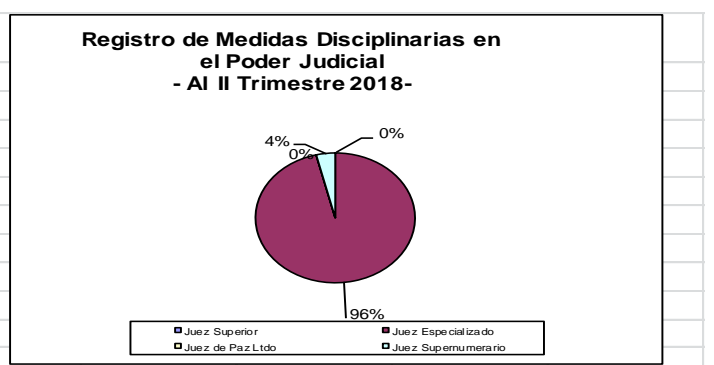


6.5 Registro de medidas disciplinarias contra jueces provenientes del Poder Judicial – OCMA- (AL I Trim.2018)

Cuadro N°28

Registro de Medidas Disciplinarias en Al II Trimestre 2018	
Niveles	Total
Juez Superior	
Juez Especializado	25
Juez de Paz Ltdo	
Juez Supernumerario	1
Total	26
Fuente: ARJF	
Elaboración: OPCT 23/07/2018	

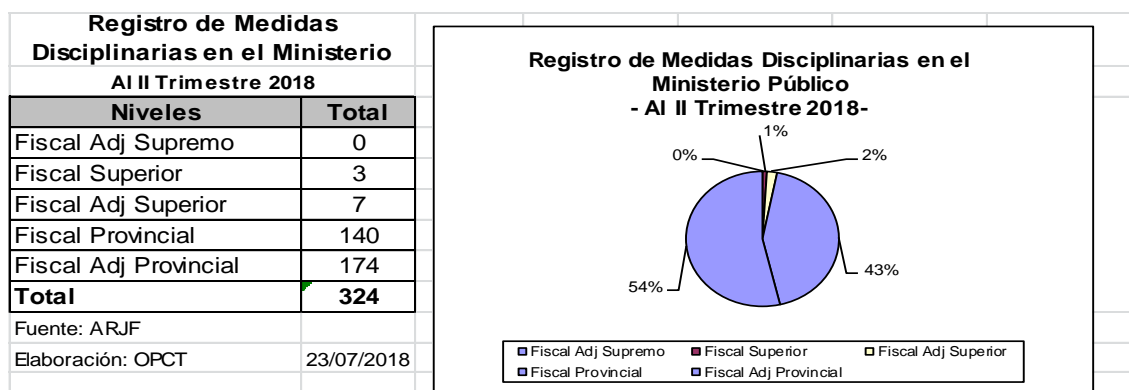
Gráfico N°26



6.6 Registro de medidas disciplinarias contra fiscales provenientes del Ministerio Público – FSCI- (Al II Trim. 2018)

Cuadro N°29

Gráfico N°27

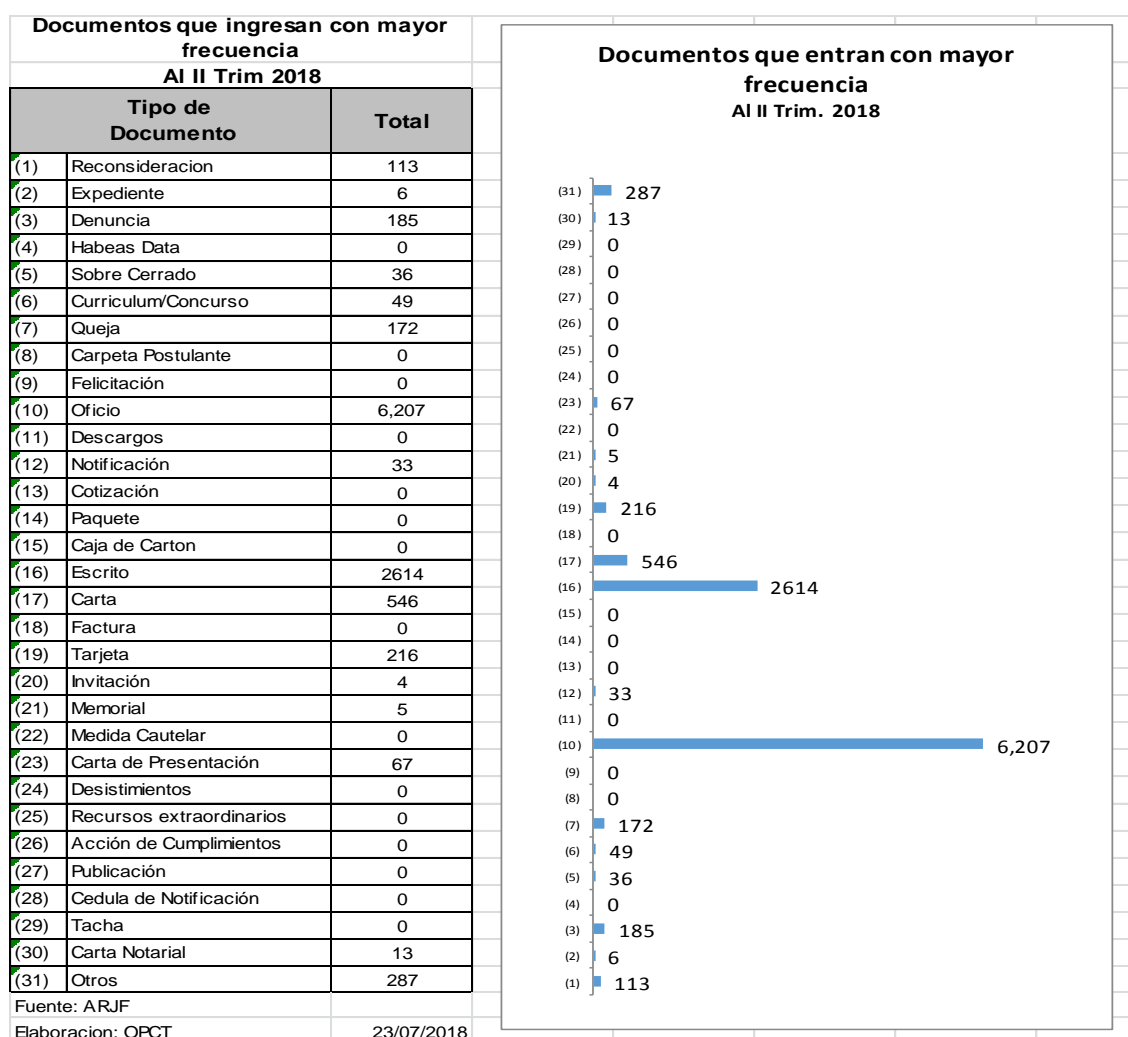


7. ÁREA DE ATENCIÓN AL USUARIO Y TRÁMITE DOCUMENTARIO

7.1 Documentación que ingresa con mayor frecuencia (Al I Trim.2018)

Cuadro N°30

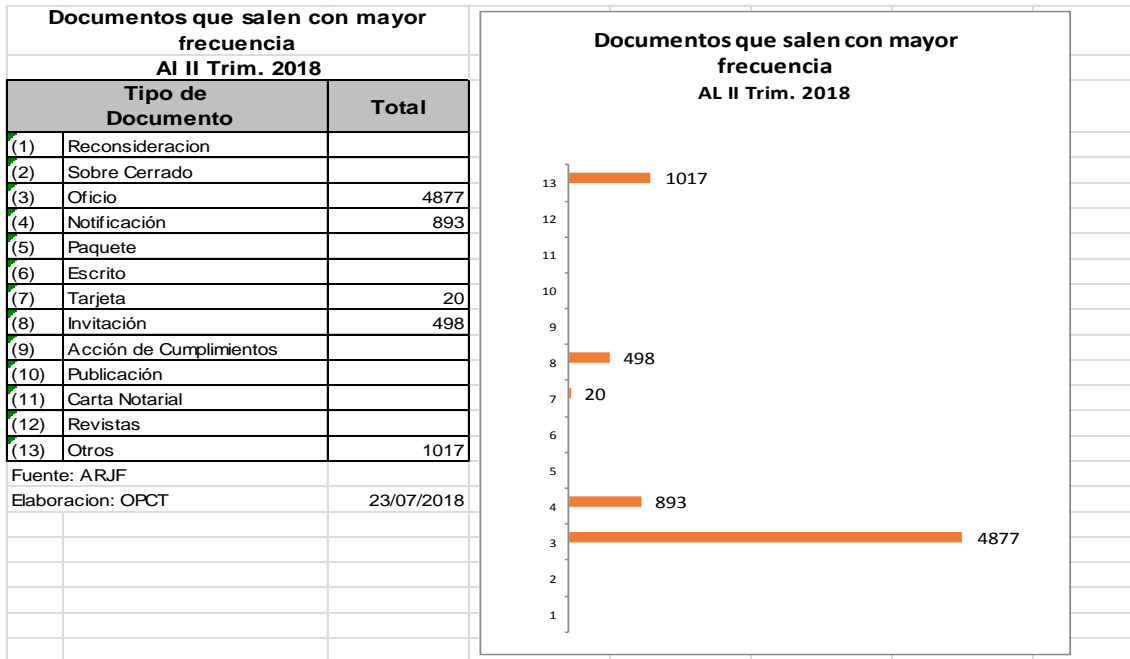
Gráfico N°28



7.2 Documentación que sale con mayor frecuencia (AL II Trim.2018)

Cuadro N°31

Gráfico N°29

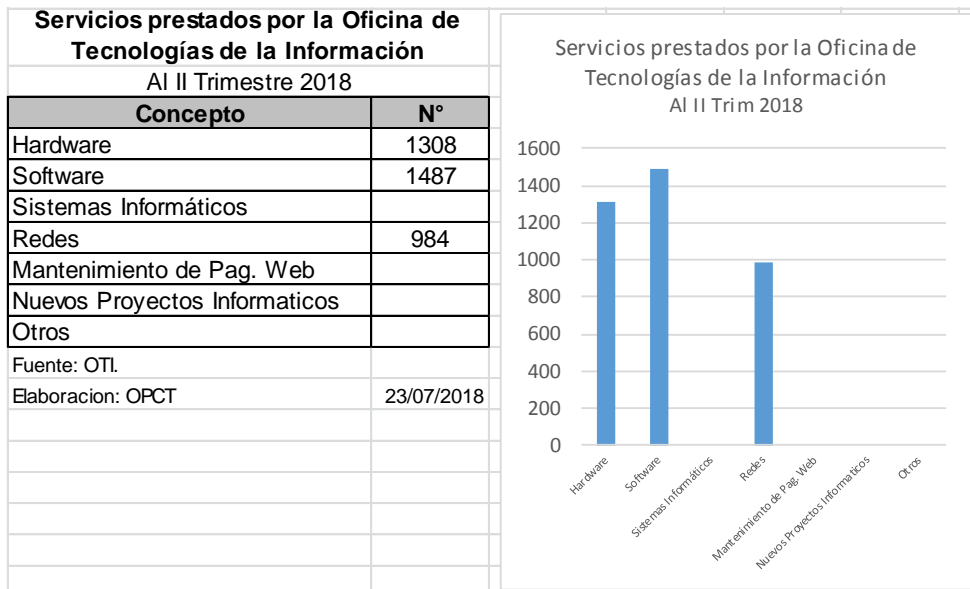


8. OFICINA DE TECNOLOGÍAS DE LA INFORMACIÓN

8.1 Servicios prestados por la OTI (AL I Trim.2018)

Cuadro N°32

Gráfico N°30



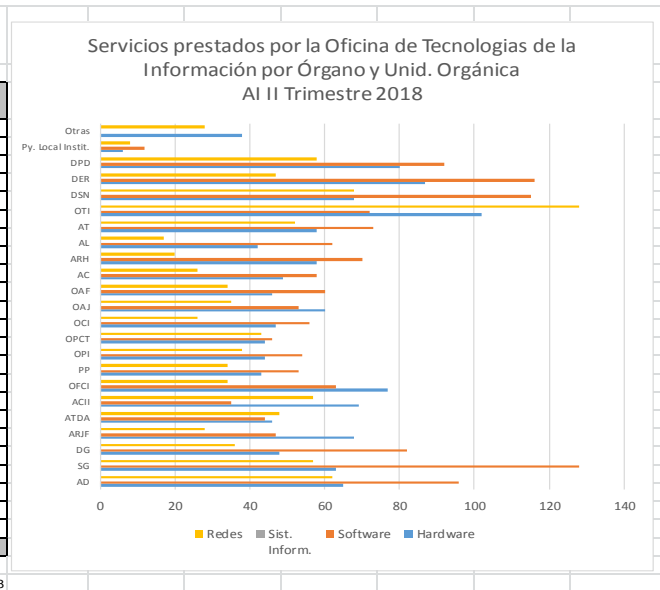
8.2 Servicios prestados por la Oficina de Tecnología de la Información a las Unidades Orgánicas (Al II Trim.2018)

Cuadro N°33

Gráfico N°31

Servicios prestados por la Oficina de Tecnologías de la Información por Órgano y Unid. Orgánica Al II Trimestre 2018				
Unidad Orgánica	Hardware	Software	Sist. Inform.	Redes
AD	65	96		62
SG	63	128		57
DG	48	82		36
ARJF	68	47		28
ATDA	46	44		48
ACII	69	35		57
OFCI	77	63		34
PP	43	53		34
OPI	44	54		38
OPCT	44	46		43
OCI	47	56		26
OAJ	60	53		35
OAF	46	60		34
AC	49	58		26
ARH	58	70		20
AL	42	62		17
AT	58	73		52
OTI	102	72		128
DSN	68	115		68
DER	87	116		47
DPD	80	92		58
Py. Local Instit.	6	12		8
Otras	38	0		28
Total	1308	1487	0	984

Fuente: OTI
Elaboración: OPCT 23/07/2018



9. OFICINA DE COMUNICACIÓN E IMAGEN INSTITUCIONAL

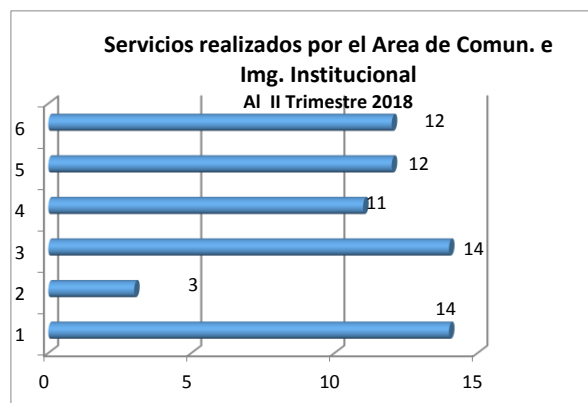
9.1.- Servicios realizados (Al II Trim.2018)

Cuadro N°34

Servicios realizados por la Oficina de Comunicación e Img. Institucional Al II Trimestre 2018		
	Tipo	Total
(1)	Notas de Prensa	14
(2)	Conferencia de Prensa	3
(3)	Mantenimiento Web	14
(4)	Atenciones Protocolares	11
(5)	Reg. Inform del CNM en medios de Comunic.	12
(6)	Reg. Inform que sobre el CNM se propaga	12

Fuente: OCII
Elaboración: OPCT 23/07/2018

Gráfico N°32



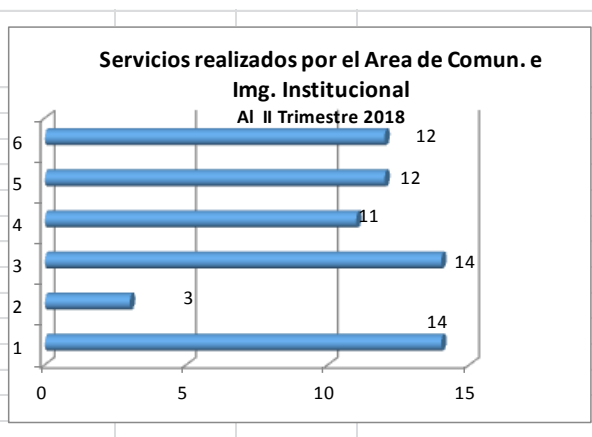
10. OFICINA DE ASESORÍA JURÍDICA

10.1 Trámite administrativo legal. (Al II Trim.2018)

Cuadro N°35

Servicios realizados por la Oficina de Comunicación e Img. Institucional	
Al II Trimestre 2018	
Tipo	Total
(1) Notas de Prensa	14
(2) Conferencia de Prensa	3
(3) Mantenimiento Web	14
(4) Atenciones Protocolares	11
(5) Reg. Inform del CNM en medios de Comunic.	12
(6) Reg. Inform que sobre el CNM se propaga	12
Fuente: OCII	
Elaboración: OPCT 23/07/2018	

Gráfico N°33



11. OFICINA DE PRESUPUESTO E INVERSIONES

1. PIA por fuente de financiamiento

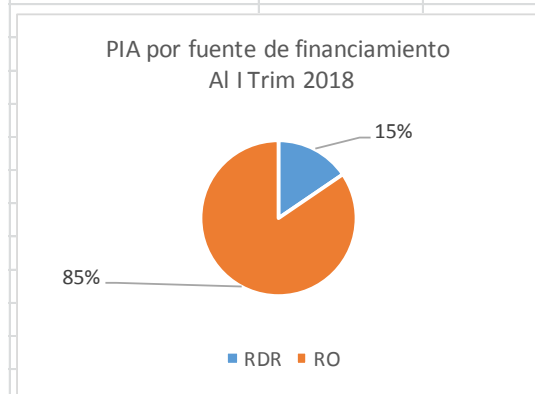
Cuadro N°36

PIA por fuente de financiamiento		
Al I trimestre 2018		
-en soles-		
Fuente de Financiamiento	Total	%
RDR	4,488,000.00	15
RO	24,520,000.00	85
Total	29,008,000.00	100

En el mes de marzo el MEF transfirió el fondo para la continuidad de inversiones, que fue el saldo de los activos no financieros del proyecto del local institucional código 2172549 SNIP N°232365

Fuente: OPI

Elaboración: OPCT 18/04/2018



2.- PIM por fuente de financiamiento

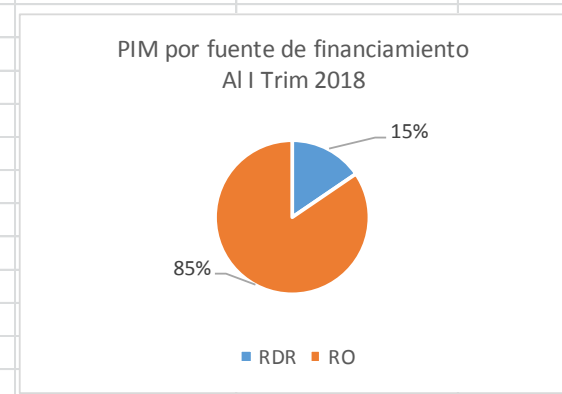
Cuadro N°37

PIM por fuente de financiamiento		
Al I trimestre 2018		
-en soles-		
Fuente de Financiamiento	Total	%
RDR	4,488,000.00	15
RO	24,523,132.00	85
Total	29,011,132.00	100

Con fuente de financiamiento o recursos por operaciones oficiales de crédito el importe de s/ 2,339,106.00 debiendo ser el el presupuesto aprobado y modificado por s/ 31,350,238.00

Fuente: OPI

Elaboración: OPCT 18/04/2018



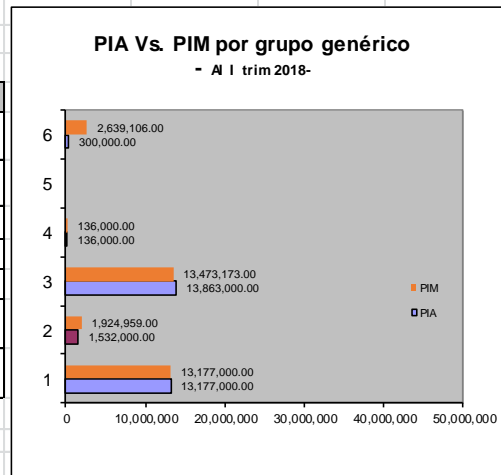
11.1 Presupuesto Institucional Aprobado y Modificado por grupo genérico (Al I Trim. 2018)

Cuadro N°38

Gráfico N°35

Ppto. Inst. de Apertura y Modificado		
En soles		
(Al I Trim 2018)		
Generica del Gasto	PIA	PIM
(1) Personal y Obligaciones Sociales	13,177,000.00	13,177,000.00
(2) Pensiones y Otras Prestaciones Sociales	1,532,000.00	1,924,959.00
(3) Bienes y Servicios	13,863,000.00	13,473,173.00
(4) Otros Gastos Corrientes	136,000.00	136,000.00
(5) Otros Gastos de Capital		
(6) Adquisición de Activos No Financieros	300,000.00	2,639,106.00
Total	29,008,000.00	31,350,238.00

Fuente: OPI
Elaboración: OPCT 18/04/2018



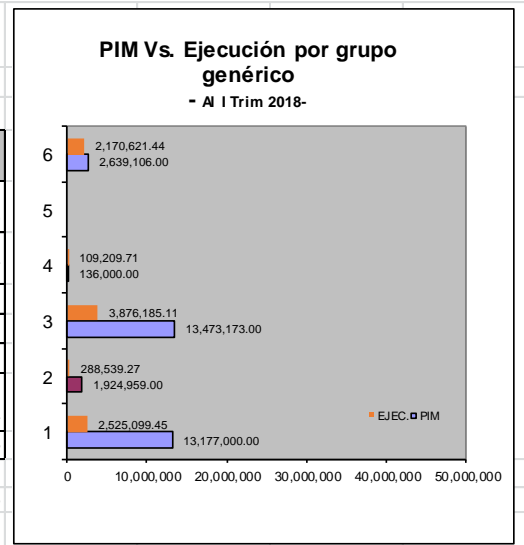
11.2 Presupuesto Institucional Modificado Vs Ejecución (Al I Trim 2018)

Cuadro N°39

Gráfico N°36

PIM Vs. Ejecución por grupo Genérico		
En soles		
(Al I Trim 2018)		
Generica del Gasto	PIM	EJEC.
(1) Personal y Obligaciones Sociales	13,177,000.00	2,525,099.45
(2) Pensiones y Otras Prestaciones Sociales	1,924,959.00	288,539.27
(3) Bienes y Servicios	13,473,173.00	3,876,185.11
(4) Otros Gastos Corrientes	136,000.00	109,209.71
(5) Otros Gastos de Capital		
(6) Adquisición de Activos No Financieros	2,639,106.00	2,170,621.44
Total	31,350,238.00	8,969,654.98

Fuente: OPI
Elaboración: OPCT 18/04/2018

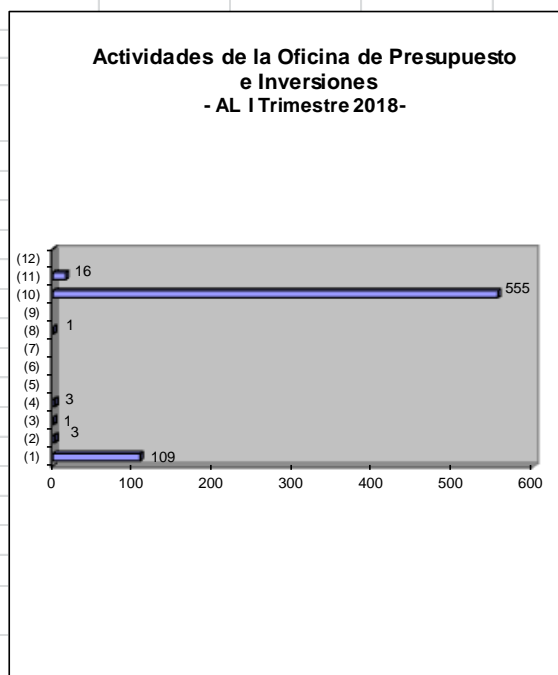


11.3 Actividades de la Oficina de Presupuesto e Inversiones (Al I Trim.2018)

Cuadro N°40

Gráfico N°37

Actividades de la Oficina de Presupuesto e Inversiones	
Al I trimestre 2018	
Actividades	Total
(1) Notas de Modif. Presupuestal	109
(2) Resol. Aprueban Modif. Ptal.	3
(3) Prog.de Compromisos Anuales	1
(4) Resol. Aprueban Trans. Partidas	3
(5) Eval. Semestral del Presupuesto	
(6) Elab. Presupuesto Anual	
(7) Proy. de Exp.Pdte Congreso Rep.	
(8) Elab. Program Pptal Trimestral	1
(9) Aprob. Del Ppto Institucional	
(10) Emisión de Certificados Ppta.	555
(11) Informes de la OPI	16
(12) Otros	
Fuente: OPI	
Elaboración: OPCT 18/04/2018	



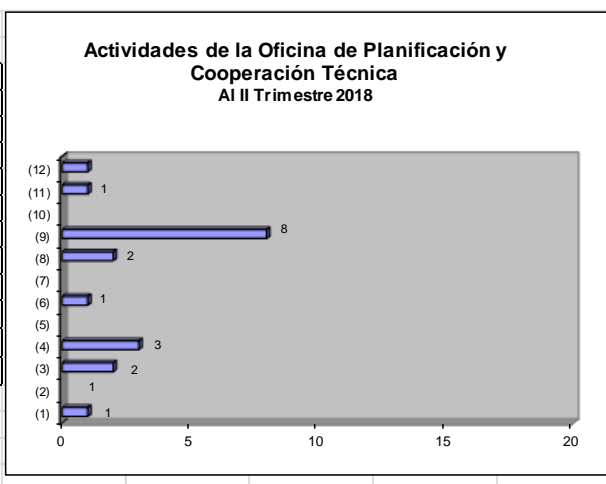
12. OFICINA DE PLANIFICACIÓN Y COOPERACION TÉCNICA

12.1 Actividades realizadas por la OPCT (AL II Trim. 2018)

Cuadro N°41

Gráfico N°38

Actividades de la Of. de Planific. y Coop.Técnica	
Al II trimestre 2018	
Actividades	Total
(1) Formulacion del POI	1
(2) Formulacion del PEI	
(3) Evaluacion POI	2
(4) Evaluacion Varias	3
(5) Otros Doc. Planific.	
(6) Estadísticas Trimestrales	1
(7) Otros Doc. Estadíst.	
(8) Elab. y Actualiza Doc. Gestion	2
(9) Form. Y Aprob. De Directivas	8
(10) Otros docum. De gestión	
(11) Coop. Tecnica Terminos de referencia	1
(12) Otros Doc. En Coop. Tecnica	1
Fuente: OPCT	
Elaboración: OPCT 23/07/2018	



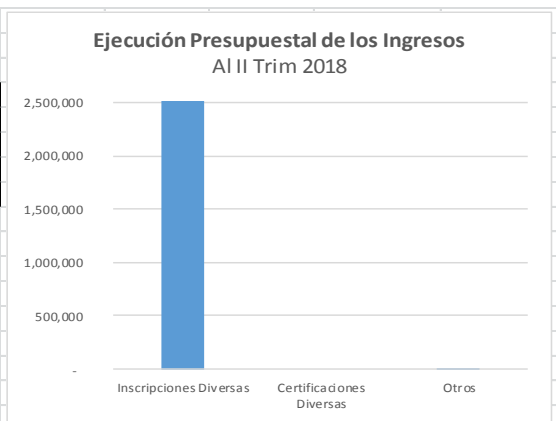
13. OFICINA DE ADMINISTRACIÓN Y FINANZAS

13.1 Área de Tesorería (AL II trim. 2018)

Cuadro N°44

Ejecución Presupuestal de los Ingresos	
Al II Trimestre 2018	
En Soles	
Concepto	Total
(1) Inscripciones Diversas	6,721,020
(2) Certificaciones Diversas	
(3) Otros	868
total	6,721,888
Fuente: AT	
Elaboración: OPCT 18/04/2018	

Gráfico N°41



Cuadro N°45

Sobre Costos Laborales, Tributos y Otros	
Al II Trimestre 2018	
En Soles	
Concepto	Total
Sobre Costos Laborales	840,103
Arbitrios	48,460
Otros del Personal	946,300
Fuente: AT	
Elaboración: OPCT 23/07/2018	

Gráfico N°42



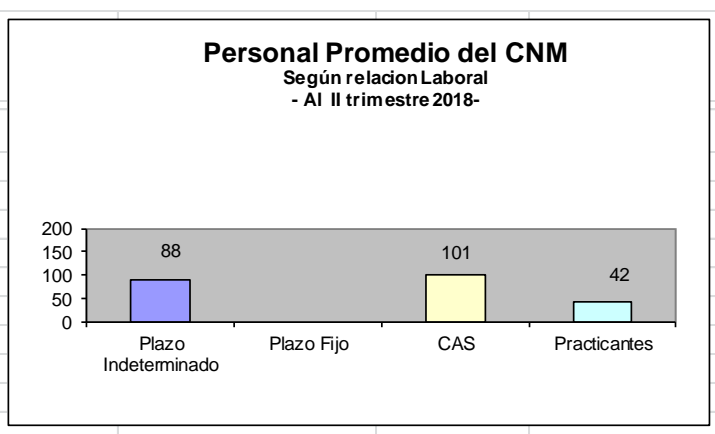
13.2 Área de Recursos Humanos (Al II Trim. 2018)

13.2.1 Promedio mensual de trabajadores en el CNM según relación laboral 2018

Cuadro N°46

Personal del CNM	
- Según relación laboral-	
Al II Trim 2018	
Resumen	Promedio
Plazo Indeterminado	88
Plazo Fijo	
CAS	101
Practicantes	42
Total	231
Fuente: ARH	
Elaboración: OPCT 23/07/2018	

Gráfico N°43



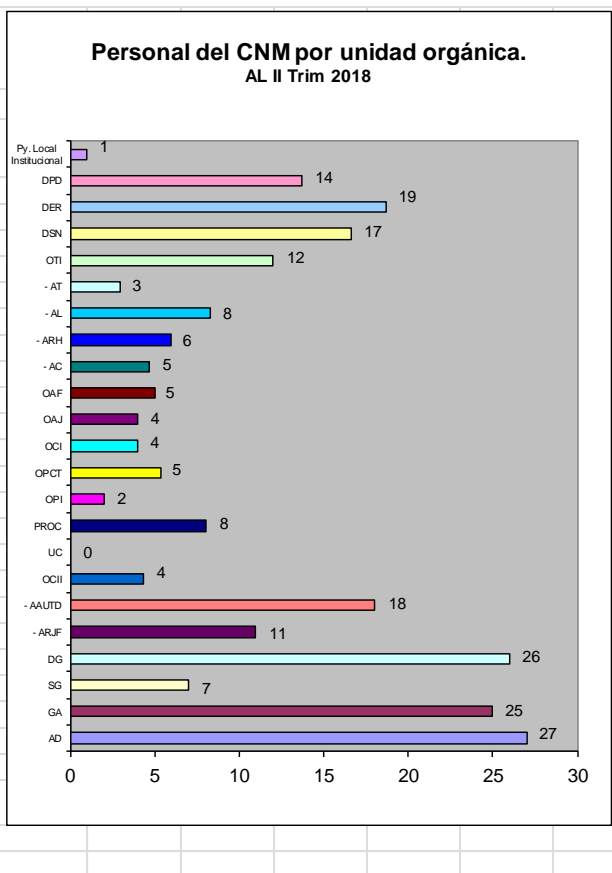
13.2.2 Promedio mensual de trabajadores por unidad orgánica 2018.

Cuadro N°47

Personal del CNM por Unidad Orgánica AL II Trim 2018	
Resumen	
Unidad Orgánica	Promedio
AD	27
GA	25
SG	7
DG	26
- ARJF	11
- AAUTD	18
OCII	4
UC	0
PROC	8
OPI	2
OPCT	5
OCI	4
OAJ	4
OAF	5
- AC	5
- ARH	6
- AL	8
- AT	3
OTI	12
DSN	17
DER	19
DPD	14
Py. Local Institucional	1
Total	231

Fuente: ARH
Elaboración: OPCT 23/07/2018

Gráfico N°44



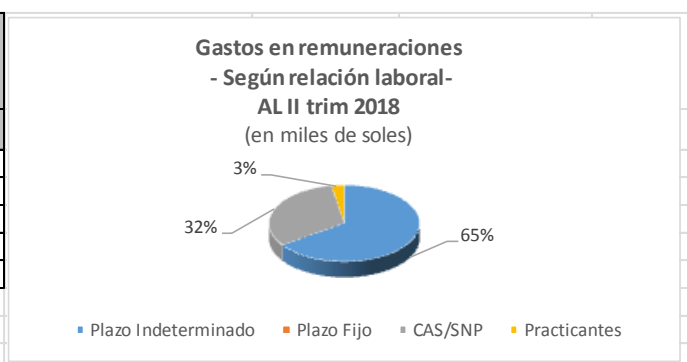
13.2.3 Gasto en remuneraciones de los trabajadores del CNM según relación laboral (AL II Trim.2018)

Cuadro N°48

Gastos en remuneraciones - Según relación laboral- AL II trim 2018 (en miles de soles)		
Tipo de Contrato	Total	%
Plazo Indeterminado	2,754,185	65
Plazo Fijo		
CAS/SNP	1,344,000	32
Practicantes	115,089	3
Total	4,213,274	100

Fuente: ARH
Elaboración: OPCT 23/07/2018

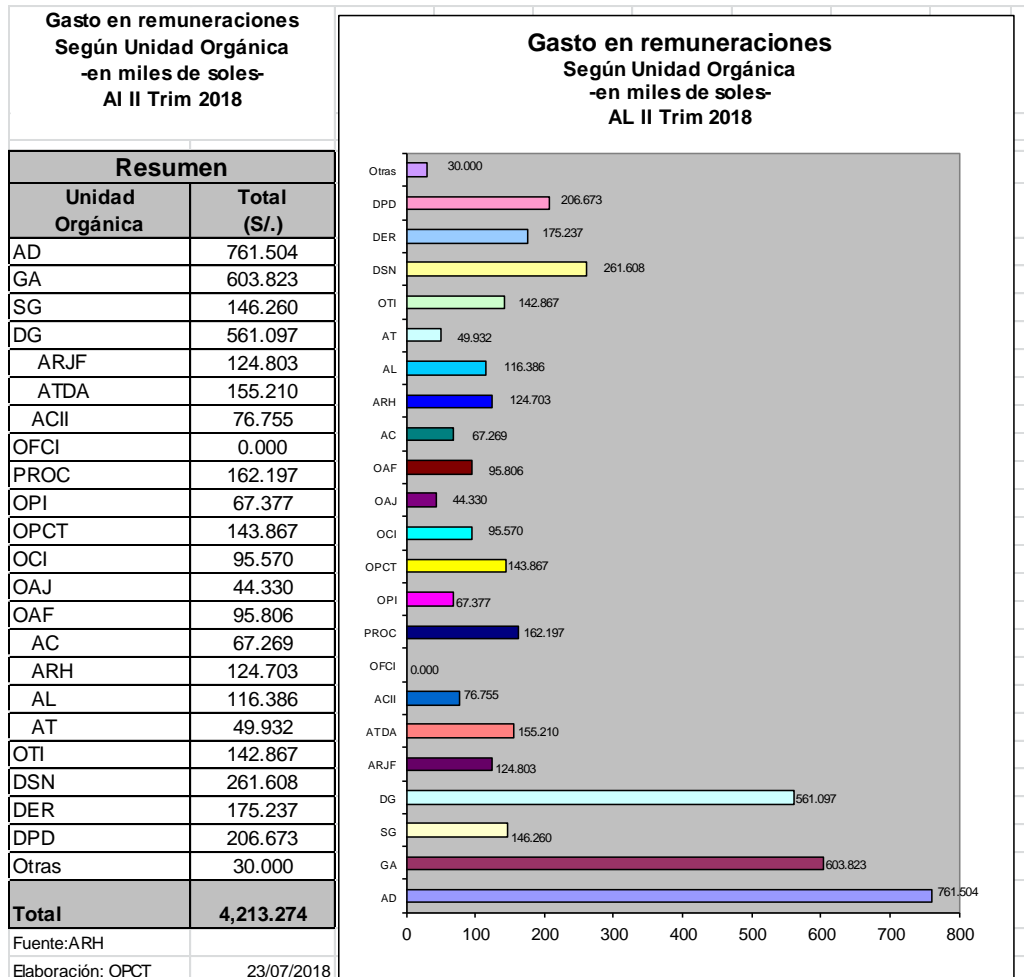
Gráfico N°45



13.2.4 Gasto en remuneraciones de los trabajadores del CNM por unidad orgánica (Al II Trim. 2018)

Cuadro N°49

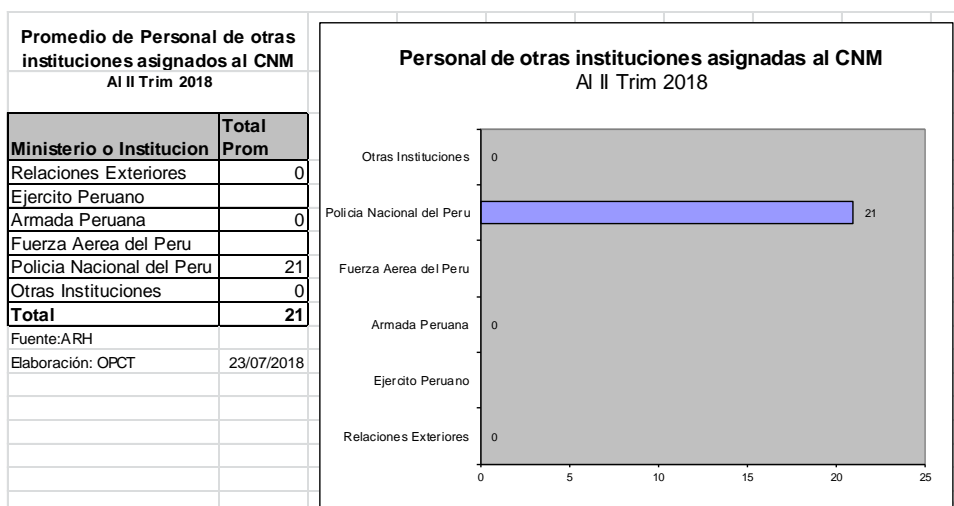
Gráfico N°46



13.2.5 Promedio de personas de otras instituciones asignadas al CNM 2018

Cuadro N°50

Gráfico N°47



13.3 Área de Logística.

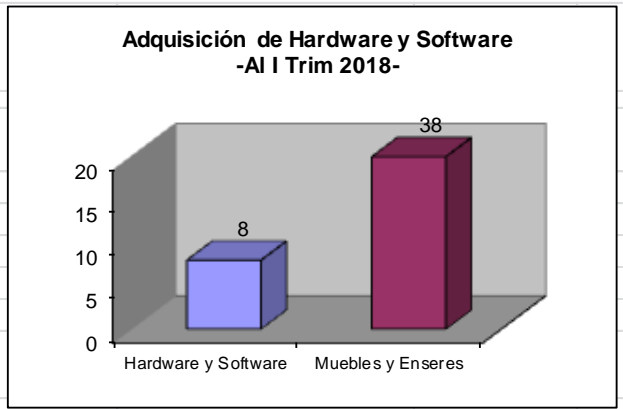
13.3.1 Número y gasto en Soles en equipos y software (AI I Trim. 2018)

1) ADQUISICIÓN DE HARDWARE Y SOFTWARE

Cuadro N°51

Adquisición de Hardware y Software AI I Trim 2018	
Concepto	N° de equipos
Hardware y Software	8
Muebles y Enseres	38
Totales	46
Fuente:AL	
Elaboración: OPCT	18/04/2018

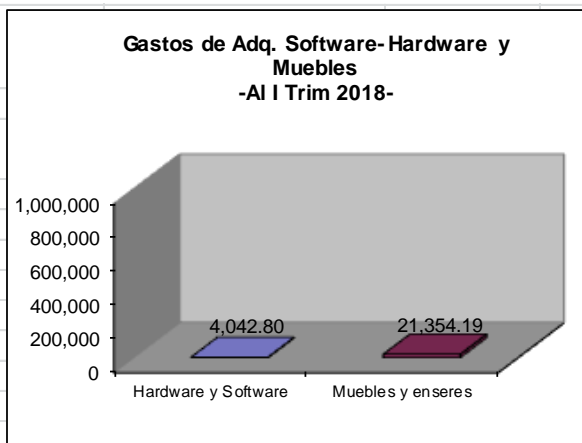
Gráfico N°48



Cuadro N°52

Gastos en Adquisición Hardware- Software y muebles AI I Trim 2018	
Concepto	Gasto Adq (S/.)
Hardware y Software	4,042.80
Muebles y enseres	21,354.19
Totales	25,396.99
Fuente:AL	
Elaboración: OPCT	18/04/2018

Gráfico N°49

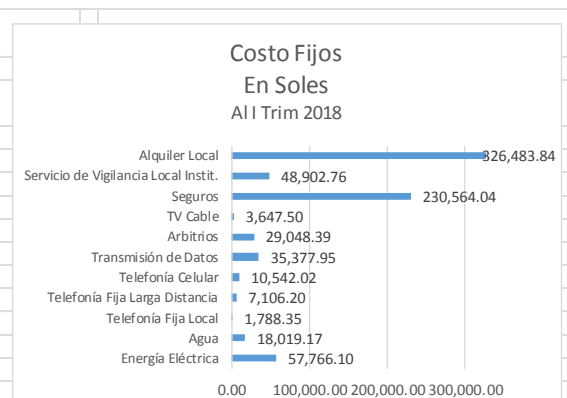


13.3.2 Gastos fijos (AI I Trim. 2018)

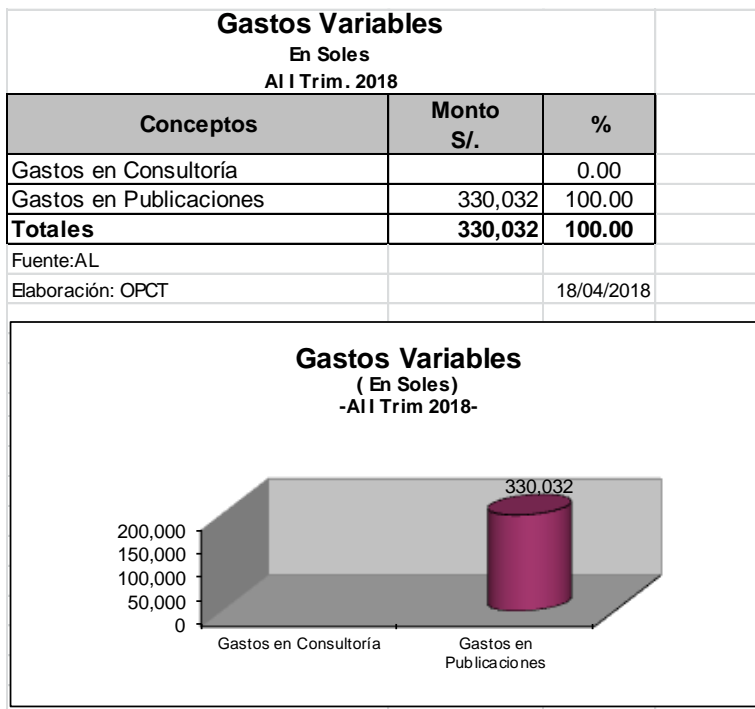
Cuadro N°53

Costo Fijos En Nuevos Soles AI I Trim 2018		
Conceptos	Monto S/.	%
Energía Eléctrica	57,766.10	7.5
Agua	18,019.17	2.3
Telefonía Fija Local	1,788.35	0.2
Telefonía Fija Larga Distancia	7,106.20	0.9
Telefonía Celular	10,542.02	1.4
Transmisión de Datos	35,377.95	4.6
Arbitrios	29,048.39	3.8
TV Cable	3,647.50	0.5
Seguros	230,564.04	30.0
Servicio de Vigilancia Local Instit.	48,902.76	6.4
Alquiler Local	326,483.84	42.4
Totales	769,246.32	100.0
Fuente:AL		
Elaboración: OPCT		18/04/2018

Gráfico N°50



13.3.3 Gastos variables (Al I Trim. 2018)



13.3.4 Procesos de selección de proveedores de bienes y servicios (Al I Trim. 2018)

Cuadro N°54

Procesos de Selección de proveedores de bienes y servicios Al I Trim 2018		
Procesos	Valor	
	Val. Referencial	Val. Contratado
Concurso Publico		
Adj. De Menor Cuantía	1,441,135.30	1,298,815.50
Total	1,441,135.30	1,298,815.50

Fuente:AL
Elaboración: OPCT 18/04/2018