



Oficina de Planificación y Cooperación Técnica

A 3D bar chart with an upward-pointing arrow is positioned in the background behind the title. The chart has several bars of varying heights in shades of blue, green, and yellow. The arrow is blue and points towards the top right. The chart is set on a grid base.

**ESTADÍSTICAS DEL CONSEJO NACIONAL DE LA
MAGISTRATURA**

Al IV Trimestre 2016

(Síntesis)

Enero 2017

Presentación	2
I. Referencia Institucional	3
II. Resumen Ejecutivo	4
III. Por Órgano y Unidad Orgánica	6

PRESENTACIÓN

El Documento “Estadísticas del Consejo Nacional de la Magistratura” al IV Trimestre 2016, registra la información numérica y gráfica sobre el desenvolvimiento de las principales variables que desarrollan los órganos y unidades orgánicas del Consejo Nacional de la Magistratura.

Se ha elaborado en aplicación de la Directiva N° 001-2005-P-CNM, aprobada con Resolución N° 011-2005-P-CNM del 11 de Febrero del 2005, donde se precisa la necesidad de generar datos estadísticos oportunos, confiables y de calidad para los usuarios internos y externos del CNM.

Con este documento se pone a disposición de autoridades, instituciones públicas, entidades y ciudadanía en general, información sobre los avances y logros alcanzados por los órganos y unidades orgánicas del Consejo Nacional de la Magistratura al cuarto trimestre del año 2016.

Las Estadísticas del CNM contiene: la Referencia institucional, el Resumen Ejecutivo y el análisis de los resultados de los procesos funcionales desarrollados en el período enero a diciembre del 2016, así como de las actividades implementadas por los órganos y unidades orgánicas del Consejo:

- Selección y Nombramiento
- Evaluación y Ratificación
- Procesos Disciplinarios
- Acciones Presupuestarias
- Acciones Administrativas y de Recursos Humanos
- Asesoramiento y Apoyo, y
- Otros

Para su elaboración, se tomó en cuenta la información de los diferentes órganos y unidades orgánicas registradas en el sistema informático “Módulo Estadístico” del CNM.

San Isidro, Enero 2017

OFICINA DE PLANIFICACIÓN Y COOPERACIÓN TÉCNICA

I. REFERENCIA INSTITUCIONAL

CONSEJO NACIONAL DE LA MAGISTRATURA

El Consejo Nacional de la Magistratura es un organismo autónomo e independiente de los demás órganos constitucionales y se encuentra sometido solo a la Constitución y a su Ley Orgánica. El Consejo Nacional de la Magistratura tiene las siguientes funciones:

- Nombrar, previo concurso público de méritos y evaluación personal, a los jueces y fiscales de todos los niveles.
- Ratificar a los jueces y fiscales de todos los niveles cada siete años.
- Aplicar la sanción de destitución a los Vocales de la Corte Suprema y Fiscales Supremos y, a solicitud de la Corte Suprema o de la Junta de Fiscales Supremos, respectivamente, a los jueces y fiscales de todas las instancias.
- Nombrar al Jefe de la Oficina Nacional de Procesos Electorales - ONPE - y al Jefe del Registro Nacional de Identificación y Estado Civil –RENIEC – y ratificarlos por un nuevo período cuando corresponda.

- **VISIÓN**

“Organismo constitucional autónomo con elevado nivel de credibilidad, que innova formas inteligentes de evaluación, y desarrolla procesos justos y transparentes en la incorporación y separación de magistrados y autoridades civiles – administrativas, para consolidar instituciones públicas que sean reconocidas y aceptadas por la sociedad en su función de administración de justicia, de legalidad y fortalecimiento del sistema democrático”.

- **MISIÓN**

Nombrar y ratificar a jueces, fiscales, Jefes de ONPE y RENIEC probos y competentes, así como destituir a los que transgredan sus responsabilidades, a través de procesos justos y transparentes, para contribuir con el fortalecimiento de la administración de justicia y la institucionalidad de la democracia.

- **VALORES**

- Excelencia en el ejercicio de la función.
- Honestidad, independencia y transparencia.
- Liderazgo en el fortalecimiento de la administración de justicia.
- Compromiso con la democracia y el Estado constitucional de derecho.

II. RESUMEN EJECUTIVO

El Consejo Nacional de la Magistratura en el período enero –diciembre del 2016, realizó las siguientes acciones:

1. En Selección y Nombramiento:

- Se publicaron 6 convocatorias para cubrir un total de 506 plazas vacantes:

Conv. N° 001-2016-SN/CNM : 52
Conv. N° 002-2016-SN/CNM : 58
Conv. N° 003-2016-SN/CNM : 28
Conv. N° 004-2016-SN/CNM : 55
Conv. N° 005-2016-SN/CNM : 86
Conv. N° 006-2016-SN/CNM : 227

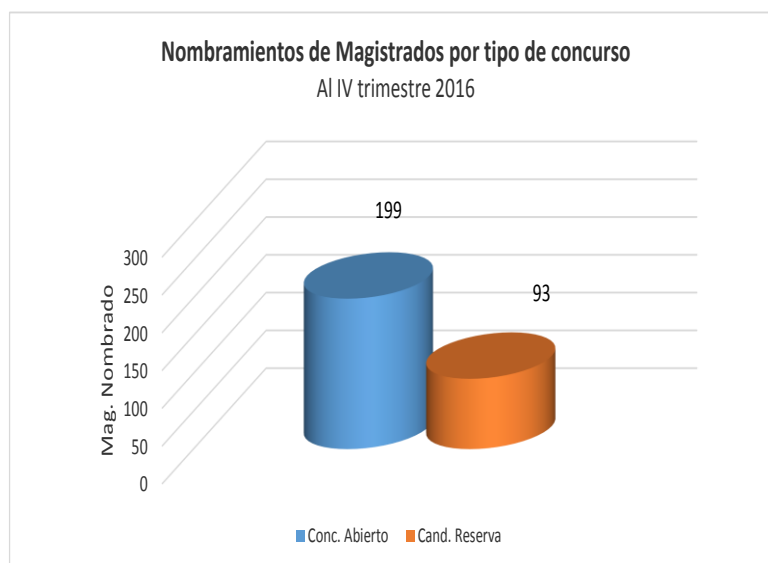
- Se inscribió a 5,606 postulantes:

Conv. N° 001-2016-SN/CNM : 665
Conv. N° 002-2016-SN/CNM : 712
Conv. N° 003-2016-SN/CNM : 335
Conv. N° 004-2016-SN/CNM : 541
Conv. N° 005-2016-SN/CNM : 879
Conv. N° 006-2016-SN/CNM : 2474

- Se nombraron en total a 292 postulantes como jueces y fiscales de los cuales:
 - Por concurso Abierto : 199
 - Candidatos en Reserva : 93

Del total de nombramientos, el 68% fue por concurso abierto (199) y el 32% corresponde a nombramientos de los Candidatos en Reserva (93), dentro de los cuales está el nombramiento de un juez y un fiscal supremo.

Gráfico N°01



Cuadro N° 01

Nombramiento de Magistrados por tipo de concurso Al IV Trimestre 2016									
Trimestre	Conc. Abierto			Cand. Reserva			TOTAL		
	PJ	MP	Total	PJ	MP	Total	PJ	MP	Total
I Trim	26	14	40	13	9	22	39	23	62
II Trim	102		102	5	1	6	107	1	108
III Trim				42	7	49	42	7	49
IV Trim	57		57	16		16	73	0	73
Total al IV Trim	185	14	199	76	17	93	261	31	292
Fuente: DSN									
Elaboración: OPCT									03/01/2017

2. En Evaluación Integral y Ratificación:

Entre enero y diciembre del presente año se publicaron solo 4 convocatorias debido a que por acuerdo del Pleno, se suspendió la vigencia del Reglamento de Evaluación y Ratificación motivo por el cual, se paralizaron todos los procedimientos.

- Se convocó a 236 magistrados.
 - Conv. N° 001-2016-CNM : 58 magistrados
 - Conv. N° 002-2016-CNM : 83 magistrados
 - Conv. N° 003-2016-CNM : 95 magistrados
- Se ratificaron a 127 magistrados.
 - Conv. N° 003-2011-CNM : 1 magistrado
 - Conv. N° 003-2012-CNM : 1 magistrado
 - Conv. N° 001-2016-CNM : 48 magistrados
 - Conv. N° 002-2016-CNM : 77 magistrados
- No se ratificó de manera firme a 1 magistrado .
 - Conv. N° 001-2015-CNM : 1 magistrado
- No se ratificó al Jefe de la ONPE (existe la posibilidad de Recurso Extraordinario, de ser el caso, será evaluado en el 2017)

3. En Procesos Disciplinarios:

Entre enero y diciembre del presente año se efectuaron las siguientes acciones:

- Se emitió 248 resoluciones relacionadas con acciones de control disciplinario.
- Se recepcionó 130 denuncias contra jueces y fiscales.
- Se aperturó 7 investigaciones preliminares.
- Se aperturó 25 procesos disciplinarios.

III. POR ÓRGANO Y UNIDAD ORGÁNICA

1. SELECCIÓN Y NOMBRAMIENTO

La información que se presenta, corresponde al período enero – diciembre del 2016, sobre el conjunto de actividades y resultados alcanzados por el Consejo Nacional de la Magistratura, en la función constitucional de nombrar jueces y fiscales.

1.1 Plazas Vacantes (Al IV Trim. 2016)

Se convocaron a concurso 506 plazas vacantes:

- 52 para jueces de paz letrados (Conv. N°001-2016-SN/CNM).
- 58 para jueces especializados y mixtos y (Conv. 002-2016-SN/CNM).
- 28 para jueces superiores (Conv. N° 003-2016-SN/CNM).
- 55 para jueces especializados y mixtos (Conv. N° 004-2016-SN/CNM).
- 86 para jueces especializados y mixtos y jueces de paz letrado (Conv. N° 005-2016-SN/CNM).
- 227 para Fiscales Superiores, Fiscales Adjuntos Superiores, Fiscales Provinciales y Fiscales Adjuntos Provinciales (Conv. N° 006-2016-SN/CNM).

1.2 Postulantes Inscritos (Al IV Trim. 2016)

Se inscribieron 5,606 postulantes:

- 665 postulantes (Conv. 001-2016-SN/CNM).
- 712 postulantes (Conv. 002-2016-SN/CNM).
- 335 postulantes (Conv. 003-2016-SN/CNM).
- 541 postulantes (Conv. 004-2016-SN/CNM).
- 879 postulantes (Conv. 005-2016-SN/CNM).
- 2474 postulantes (Conv. 006-2016-SN/CNM).

1.3 Jueces y Fiscales Nombrados (Al IV Trim. 2016).

Se nombraron a 292 magistrados; los que corresponden a resultados de convocatorias efectuadas en los años 2014 - 2016 y a nombramientos de Candidatos en Reserva.

Total de Nombramientos

- Se nombró en total a 292 postulantes como jueces y fiscales de los cuales:
 - ❖ Por concurso Abierto 199:
 - Conv. N° 009-2014-SN/CNM (1 magistrado).
 - Conv. N° 004-2015-SN/CNM (25 magistrados).
 - Conv. N° 005-2015-SN/CNM (14 magistrados).
 - Conv. N° 006-2015-SN/CNM (95 magistrados).
 - Conv. N° 007-2015-SN/CNM (7 magistrados).
 - Conv. N° 001-2016-SN/CNM (28 magistrados).
 - Conv. N° 002-2016-SN/CNM (29 magistrados)

- ❖ Candidatos en Reserva: 93
 - Conv. N° 004-2014-SN/CNM (12 magistrados).
 - Conv. N° 005-2014-SN/CNM (1 magistrado).
 - Conv. N° 008-2014-SN/CNM (6 magistrados).
 - Conv. N° 001-2015-SN/CNM (1 juez supremo).
 - Conv. N° 002-2015-SN/CNM (1 fiscal supremo).
 - Conv. N° 004-2015-SN/CNM (18 magistrados).
 - Conv. N° 005-2015-SN/CNM (2 magistrados).
 - Conv. N° 006-2015-SN/CNM (52 magistrados).

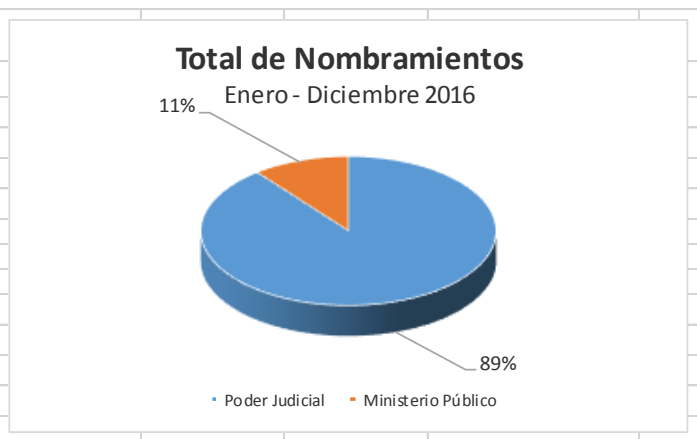
De los 292 magistrados nombrados, 89% son para el Poder Judicial (261) y 11% para el Ministerio Público (31).

Del total de nombramientos, 199 fueron por concurso abierto y 93 corresponden a Candidatos en Reserva.

Cuadro N°02

Total de Nombramientos Enero- Diciembre 2016		
INSTITUCION	Total	%
Poder Judicial	261	89%
Ministerio Público	31	11%
TOTAL	292*	100%
(*) Incluye el Nomb de Candidatos en Reserva		
Fuente: Web CNM		
Elaboración: OPCT		05/01/2017

Gráfico N°02



❖ **Por convocatorias**

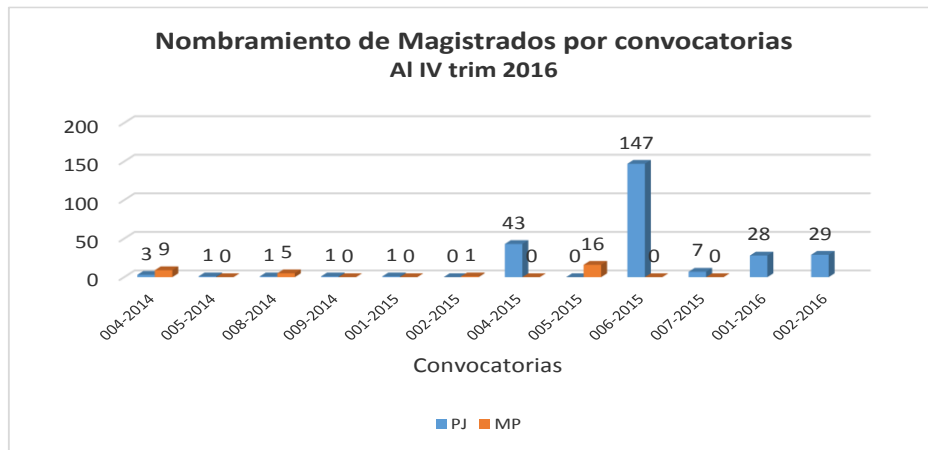
A nivel de convocatorias el mayor número de magistrados nombrados proceden de la convocatoria N° 006-2015-SN/CNM (133), la convocatoria 004-2015-SN/CNM (41) y la convocatoria N° 005-2014-SN/CNM (16) entre las principales.

Cuadro N° 03

Nombramiento de Magistrados por convocatorias									
AI IV Trimestre 2016									
Convocatorias	Por Convocatoria			Candidatos en Reserva			Total Nombramientos		
	PJ	MP	Total	PJ	MP	Total	PJ	MP	Total
004-2014			0	3	9	12	3	9	12
005-2014			0	1		1	1	0	1
008-2014			0	1	5	6	1	5	6
009-2014	1		1			0	1	0	1
001-2015			0	1		1	1	0	1
002-2015			0		1	1	0	1	1
004-2015	25		25	18		18	43	0	43
005-2015		14	14		2	2	0	16	16
006-2015	95		95	52		52	147	0	147
007-2015	7		7				7	0	7
001-2016	28		28				28		28
002-2016	29		29				29		29
Total	185	14	199	76	17	93	261	31	292

Fuente: DSN
Elaboración: OPCT 04/01/2017

Gráfico N°03



❖ **Por Concurso Abierto**

Del total de magistrados nombrados el 93% fue para el Poder Judicial (185) y el 7% restante para el Ministerio Público (14).

- **Por niveles**

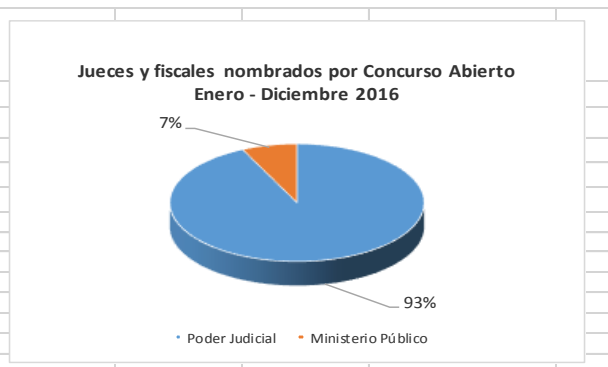
- **Poder Judicial**

Cuadro N°04

Jueces y fiscales nombrados por Concurso Abierto		
Enero- Diciembre 2016		
INSTITUCION	Total	%
Poder Judicial	185	93%
Ministerio Público	14	7%
TOTAL	199	100%

Fuente: Web CNM
Elaboración: OPCT 05/01/2017

Gráfico N°04

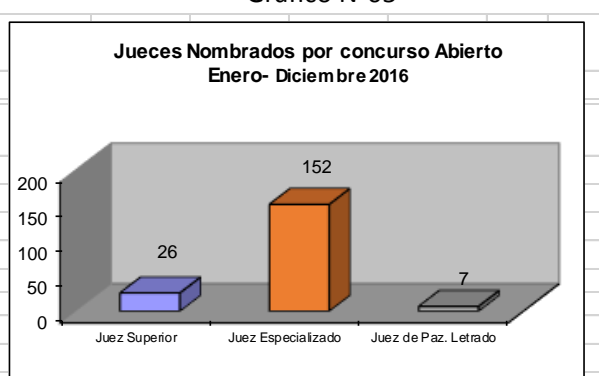


De los 185 jueces nombrados en el Poder Judicial, 26 fueron Jueces superiores, 152 jueces especializados y 7 jueces de paz letrado.

Cuadro N°05

Jueces Nombrados por concurso Abierto	
Enero- Diciembre 2016	
PODER JUDICIAL	Nombrados
Juez Superior	26
Juez Especializado	152
Juez de Paz. Letrado	7
Total	185
Fuente: DSN	
Elaboración: OPCT	05/01/2017

Gráfico N°05



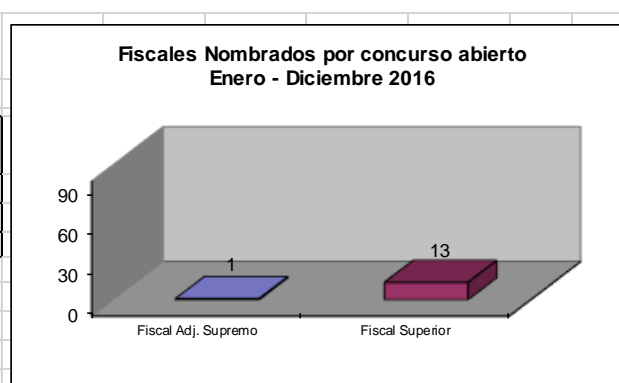
- **Ministerio Público**

De los 14 fiscales nombrados en el Ministerio Público: 1 fiscal adjunto supremo y 13 fiscales superiores.

Cuadro N°06

Fiscales Nombrados por concurso Abierto	
Enero- Diciembre 2016	
MINISTERIO PUBLICO	Nombrados
Fiscal Adj. Supremo	1
Fiscal Superior	13
Total	14
Fuente: DSN	
Elaboración: OPCT	30/12/2016

Gráfico N°06



- **Por Distrito Judicial**

Los distritos judiciales con mayor número de nombramientos fueron: Lima (23), Junín (15), Ayacucho (12), La Libertad (12) entre otros.

Cuadro N°07

Nombramientos por Concurso Abierto por Distrito Judicial Enero - Diciembre 2016								
DISTRITO JUDICIAL	PODER JUDICIAL				MINISTERIO PUBLICO			Total
	JUEZ SUPERIOR	JUEZ ESPECIALIZADO	JUEZ DE PAZ LETRADO	SUB-TOTAL	FISCAL ADJUNTO SUPLENTE	FISCAL SUPERIOR	SUB-TOTAL	
Nacional	0	0	0	0	1	0	1	1
Amazonas	2	4	0	6	0	1	1	7
Ancash	2	4	0	6	0	0	0	6
Apurimac	0	3	0	3	0	3	3	6
Arequipa	0	5	0	5	0	0	0	5
Ayacucho	1	10	0	11	0	1	1	12
Cajamarca	1	3	1	5	0	0	0	5
Callao	0	5	0	5	0	0	0	5
Cañete	0	2	1	3	0	0	0	3
Cusco	0	7	2	9	0	0	0	9
Huancavelica	0	4	0	4	0	0	0	4
Huanuco	2	1	0	3	0	0	0	3
Huaura	0	5	0	5	0	0	0	5
Ica	0	3	0	3	0	1	1	4
Junín	2	13	0	15	0	0	0	15
La Libertad	2	10	0	12	0	0	0	12
Lambayeque	0	6	0	6	0	1	1	7
Lima	1	18	1	20	0	3	3	23
Lima Este	0	11	0	11	0	0	0	11
Lima Norte	1	3	0	4	0	0	0	4
Lima Sur	0	13	0	13	0	0	0	13
Madre de Dios	1	1	0	2	0	0	0	2
Moquegua	0	3	0	3	0	0	0	3
Pasco	0	1	0	1	0	1	1	2
Piura	0	7	0	7	0	0	0	7
Puno	3	1	0	4	0	0	0	4
San Martín	1	1	0	2	0	1	1	3
Santa	0	3	0	3	0	0	0	3
Sullana	0	1	2	3	0	0	0	3
Tacna	3	0	0	3	0	0	0	3
Tumbes	1	1	0	2	0	0	0	2
Ucayali	3	3	0	6	0	1	1	7
TOTAL	26	152	7	185	1	13	14	199

Fuente: Web-CNM
Elaboración: OPCT

05/01/2017

❖ **Candidatos en Reserva nombrados como magistrados**

Del total de magistrados nombrados en condición de candidatos en reserva el 82% corresponden al Poder Judicial (76) y 18% al Ministerio Público (17).

Cuadro N°08

Candidatos en Reserva Nombrados como magistrados Enero - Diciembre 2016		
INSTITUCION	Total	%
Poder Judicial	76	82%
Ministerio Público	17	18%
TOTAL	93	100%

Fuente: Web CNM
Elaboración: OPCT

05/01/2017

Gráfico N°07



Por niveles

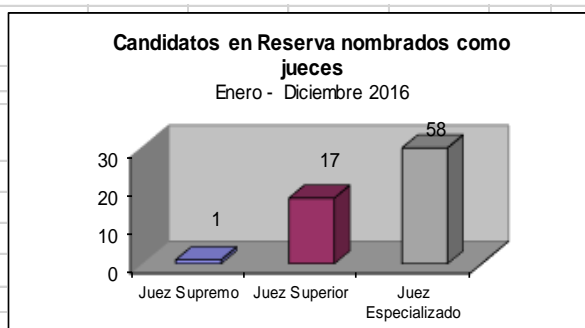
- **Poder Judicial**

De los 76 jueces nombrados en el Poder Judicial de Candidato en reserva, corresponde: 1 juez supremo, 17 jueces superiores y 58 jueces especializados.

Cuadro N°09

Candidatos en Reserva nombrados como jueces Enero - Diciembre 2016	
PODER JUDICIAL	Nombrados
Juez Supremo	1
Juez Superior	17
Juez Especializado	58
Total	76
Fuente: DSN	
Elaboración: OPCT 05/01/2017	

Gráfico N°08



- **Ministerio Público**

De los 17 fiscales nombrados en el Ministerio Público de candidatos en reserva, corresponde: 1 fiscal supremo, 2 fiscales adjunto supremos, 13 son fiscales provinciales y 1 fue Fiscal Adjunto Provincial.

Cuadro N°10

Candidatos en reserva nombrados como fiscales Enero - Diciembre 2016	
MINISTERIO PUBLICO	Nombrados
Fiscal Supremo	1
Fiscal Adj. Supremo	2
Fiscal Provincial	13
Fiscal Adj. Provincial	1
Total	17
Fuente: DSN	
Elaboración: OPCT 05/01/2017	

Gráfico N°09



- ❖ **Por Distrito Judicial**

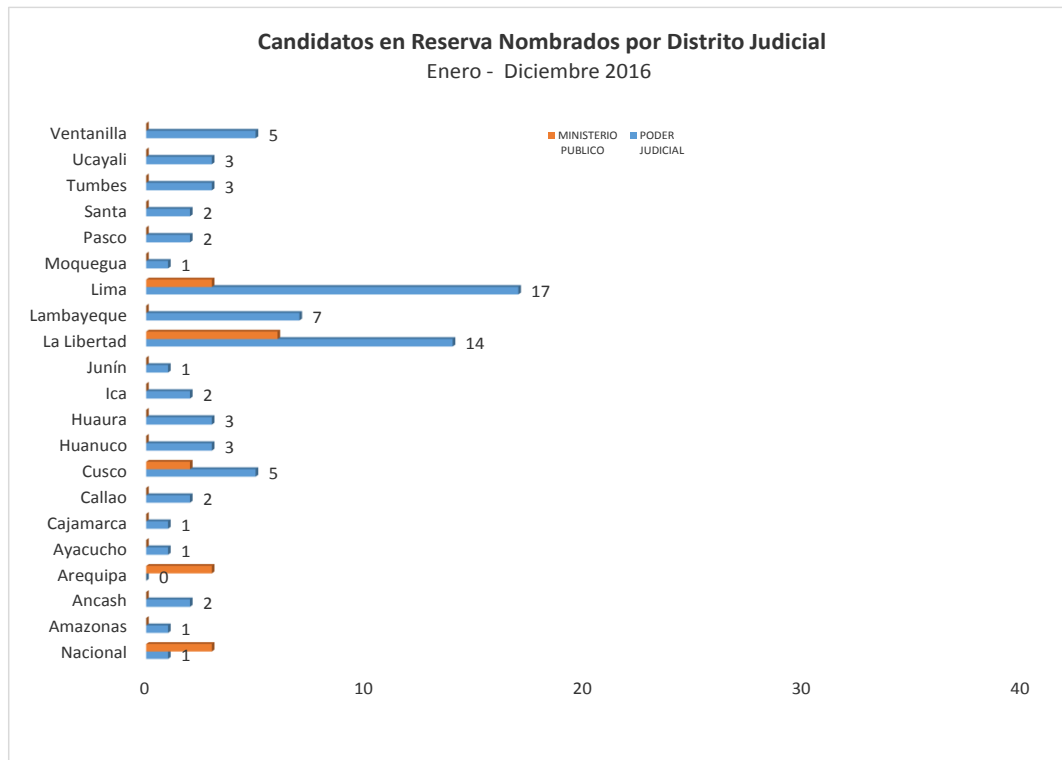
Los distritos judiciales con mayor número de nombramientos fueron: Lima (20), La Libertad (20), Cusco (7) entre los principales

Cuadro N° 11

Nombramientos de Candidatos en Reserva por Distrito Judicial Enero - Diciembre 2016										
DISTRITO JUDICIAL	PODER JUDICIAL				MINISTERIO PUBLICO					Total
	JUEZ SUPREMO	JUEZ SUPERIOR	JUEZ ESPECIALIZADO	SUB - TOTAL	FISCAL SUPREMO	FISCAL ADJUNTO SUPREMO	FISCAL PROVINCIAL	FISCAL ADJUNTO PROVINCIAL	SUB - TOTAL	
Nacional	1	0	0	1	1	2	0	0	3	4
Amazonas	0	0	1	1	0	0	0	0	0	1
Ancash	0	0	2	2	0	0	0	0	0	2
Arequipa	0	0	0	0	0	0	3	0	3	3
Ayacucho	0	0	1	1	0	0	0	0	0	1
Cajamarca	0	1	0	1	0	0	0	0	0	1
Callao	0	0	2	2	0	0	0	0	0	2
Cusco	0	0	5	5	0	0	2	0	2	7
Huanuco	0	0	3	3	0	0	0	0	0	3
Huaura	0	0	3	3	0	0	0	0	0	3
Ica	0	1	1	2	0	0	0	0	0	2
Junín	0	0	1	1	0	0	0	0	0	1
La Libertad	0	3	11	14	0	0	6	0	6	20
Lambayeque	0	0	7	7	0	0	0	0	0	7
Lima	0	6	11	17	0	0	2	1	3	20
Moquegua	0	0	1	1	0	0	0	0	0	1
Pasco	0	0	2	2	0	0	0	0	0	2
Santa	0	0	2	2	0	0	0	0	0	2
Tumbes	0	3	0	3	0	0	0	0	0	3
Ucayali	0	3	0	3	0	0	0	0	0	3
Ventanilla	0	0	5	5	0	0	0	0	0	5
Total	1	17	58	76	1	2	13	1	17	93

Fuente: Web-CNM
Elaboracion: OPCT
05/01/2017

Gráfico N°10



2. EVALUACIÓN Y RATIFICACIÓN

La información que se presenta, corresponde al período enero – diciembre 2016, sobre el conjunto de actividades y resultados alcanzados por el Consejo Nacional de la Magistratura en la función constitucional de Evaluación y Ratificación de jueces y fiscales.

2.1 Magistrados Convocados, Ratificados, y No Ratificados Firmes por Convocatoria (Al IV Trim.2016)

El Pleno del Consejo Nacional de la Magistratura el 22/01/16 acordó suspender la vigencia del Reglamento del Procedimiento de Evaluación Integral y Ratificación de Jueces del Poder Judicial y Fiscales del Ministerio Público, aprobado por Resolución N° 503-2015-CNM publicada el 15/12/2015, así como la convocatoria N° 003-2015-CNM. Debido a la suspensión del reglamento, se paralizaron todos los procesos de evaluación y ratificación.

Con resolución N° 221-2016-CNM del 07/06/16, se aprobó el nuevo Reglamento del Procedimiento de Evaluación Integral y Ratificación de Jueces y Fiscales.

Entre enero y diciembre del presente año se efectuó lo siguiente:

- Se publicaron las convocatorias N° 001, 002 y 004-2014-CNM que involucró a 236 magistrados y la convocatoria N° 003-2014-CNM (Jefe de la ONPE), para realizar sus procesos individuales de evaluación y ratificación.
- Se ratificó a 127 magistrados.
- No se renovó la confianza “de manera firme” a 1 magistrado.
- No se renovó la confianza al Jefe de la Oficina Nacional de Procesos Electorales (existe la posibilidad de Recurso Extraordinario, de ser el caso, será evaluado en el 2017)

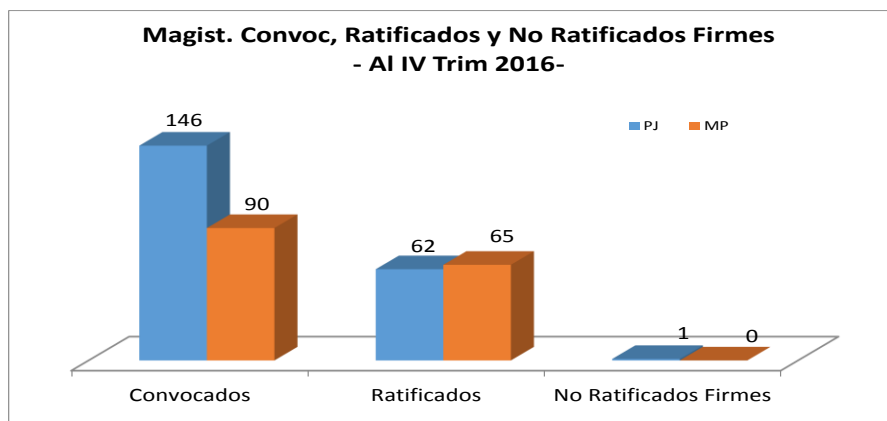
De los 127 magistrados ratificados, 77 son de la convocatoria N° 002-2016-CNM, 48 son de la convocatoria N° 001-2016-CNM y 2 corresponden a magistrados de convocatorias anteriores cuyos resultados de ratificación o no ratificación estaban pendientes de resolverse.

El magistrado no ratificado de manera firme pertenece a la convocatoria N° 001-2015-CNM.

Cuadro N°12

Convocados, Ratificados y No Ratificados Firmes									
01/01/16 al 31/12/16									
Convocatorias	Convocados			Ratificados			No Ratificados Firmes		
	PJ	MP	Total	PJ	MP	Total	PJ	MP	Total
004-2016	76	19	95			0			0
003-2016			0			0			0
002-2016	31	52	83	29	48	77			0
001-2016	39	19	58	31	17	48			0
001-2015			0			0	1		1
003-2012			0	1		1			0
003-2011			0	1		1			0
Total	146	90	236	62	65	127	1	0	1
Fuente: BOM-CNM									
Elaboración: OPCT									
									03/01/2017

Gráfico N°11



2.2 Magistrados Ratificados (Al IV Trim.2016)

❖ Por Niveles

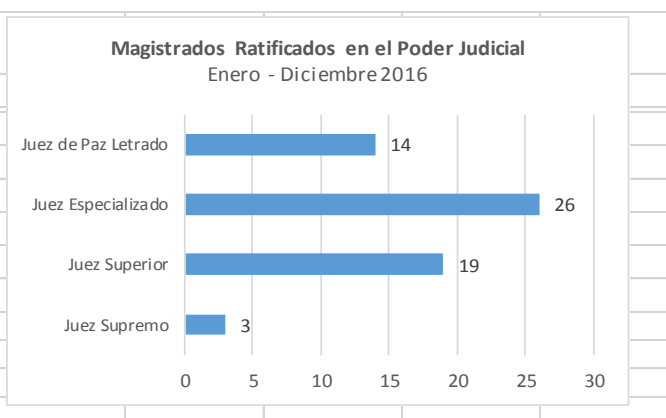
▪ En el Poder Judicial

De los 62 magistrados ratificados en el Poder Judicial, 3 fueron jueces supremos, 19 Jueces superiores, 26 jueces especializados y 14 jueces de paz letrado.

Cuadro N°13

Magistrados Ratificados en el Poder Judicial	
Enero - Diciembre 2016	
Nivel	Magistrados
Juez Supremo	3
Juez Superior	19
Juez Especializado	26
Juez de Paz Letrado	14
Total	62
Fuente: BOM-CNM	
Elaboración: OPCT	
03/01/2017	

Gráfico N°12



▪ **En el Ministerio Público**

De los 65 magistrados ratificados en el Ministerio Público, 44 fueron Fiscales Adjuntos Provinciales, 17 Fiscales Provinciales, 2 Fiscales Adjuntos Superiores y 2 fiscales Superiores.

Cuadro N°14

Gráfico N°13

Magistrados Ratificados en el Ministerio Público	
Enero - Diciembre 2016	
Nivel	Magistrados
Fiscal Supremo	
Fiscal Superior	2
Fiscal Adj. Superior	2
Fiscal Provincial	17
Fiscal Adj. Provincial	44
Total	65

Fuente: BOM-CNM
Elaboración: OPCT 03/01/2017

❖ **Por Distrito Judicial**

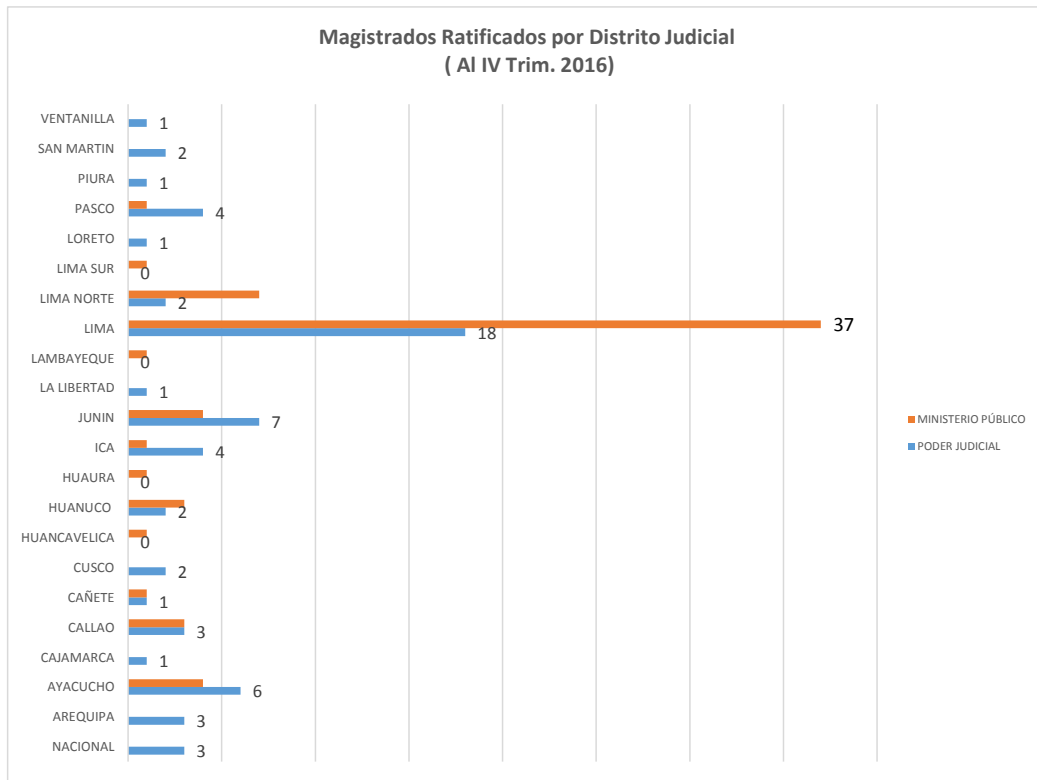
Los jueces magistrados ratificados, corresponden a los distritos judiciales Lima (55), Junín (11), Ayacucho (2), Puno (2) entre los principales.

Cuadro N° 15

Magistrados Ratificados por Distrito Judicial (Al IV Trim. 2016)											
DISTRITO JUDICIAL	PODER JUDICIAL					MINISTERIO PÚBLICO					Total
	JUEZ SUPREMO	JUEZ SUPERIOR	JUEZ ESPECIALIZADO	JUEZ DE PAZ LETRADO	SUB - TOTAL	FISCAL SUPERIOR	FISCAL ADJUNTO SUPERIOR	FISCAL PROVINCIAL	FISCAL ADJUNTO PROVINCIAL	SUB - TOTAL	
NACIONAL	3				3						3
AREQUIPA		2	1		3						3
AYACUCHO			4	2	6			1	3	4	10
CAJAMARCA		1			1						1
CALLAO		2		1	3			1	2	3	6
CAÑETE				1	1			1		1	2
CUSCO			2		2						2
HUANCAVELICA								1		1	1
HUANUCO			2		2			1	2	3	5
HUAURA								1		1	1
ICA		1	3		4			1		1	5
JUNIN		3	2	2	7			3	1	4	11
LA LIBERTAD		1			1						1
LAMBAYEQUE								1		1	1
LIMA		3	9	6	18	2	2	4	29	37	55
LIMA NORTE			1	1	2			1	6	7	9
LIMA SUR									1	1	1
LORETO		1			1						1
PASCO		1	2	1	4			1		1	5
PIURA		1			1						1
SAN MARTIN		2			2						2
VENTANILLA		1			1						1
TOTAL	3	19	26	14	62	2	2	17	44	65	127

Fuente: BOM CNM
Elaboración: OPCT 03/01/2017

Gráfico N° 14



2.3 Magistrados No Ratificados Firmes (Al IV Trim.2016)

En el presente periodo no se renovó la confianza de manera firme a 1 magistrado de la convocatorias N° 001-2015-CNM.

3. PROCESOS DISCIPLINARIOS

La información que se presenta, corresponde al conjunto de actividades y resultados alcanzados en la función constitucional de aplicar Procesos Disciplinarios a jueces y fiscales en el período enero –diciembre 2016.

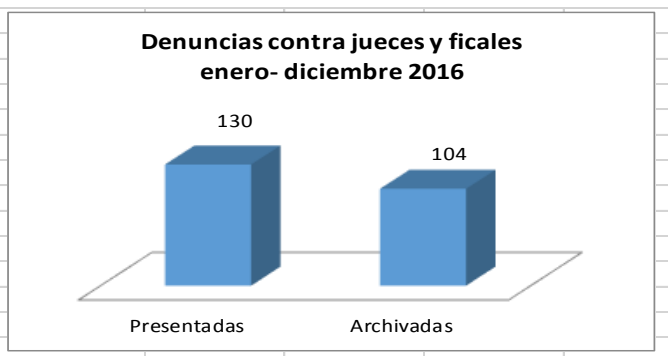
3.1 Denuncias contra jueces y fiscales (AI IV Trim.2016)

Se recepcionó de la ciudadanía 130 denuncias y archivó 104, que son resultado de la evaluación de las denuncias presentadas en el período actual y períodos anteriores.

Cuadro N°16

Denuncia contra jueces y fiscales	
AI IV Trimestre 2016	
Concepto	Total
Presentadas	130
Archivadas	104
Fuente: DPD	
Elaboracion: OPCT	03/01/2017

Gráfico N°15



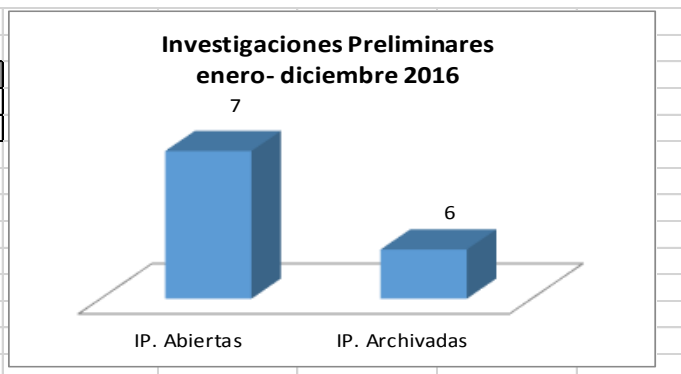
3.2 Investigaciones Preliminares (AI IV Trim.2016)

Se emitió 13 resoluciones relacionadas con el proceso de investigación preliminar; de ellas 7 fueron de aperturas y 6 investigaciones preliminares se archivaron.

Cuadro N°17

Investigacion Preliminar	
AI IV Trimestre 2016	
Concepto	Total
IP. Abiertas	7
IP. Archivadas	6
Fuente: DPD	
Elaboracion: OPCT	03/01/2017

Gráfico N°16



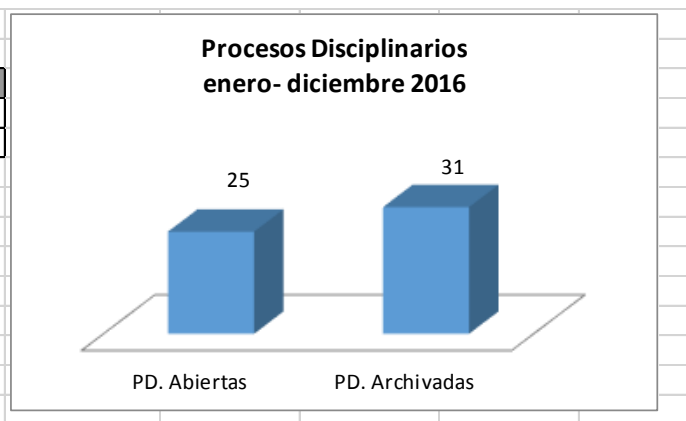
3.3 Procesos Disciplinarios (AI IV Trim.2016)

En lo pertinente a Procesos disciplinarios, se emitieron 56 resoluciones, de las cuales 25 corresponden a la apertura de procesos disciplinarios y 31 disponen archivamiento.

Cuadro N°18

Procesos Disciplinarios	
AI IV Trimestre 2016	
Concepto	Total
PD. Abiertas	25
PD. Archivadas	31
Fuente: Web-Sist Resol.	
Elaboracion: OPCT 03/01/2017	

Gráfico N°17

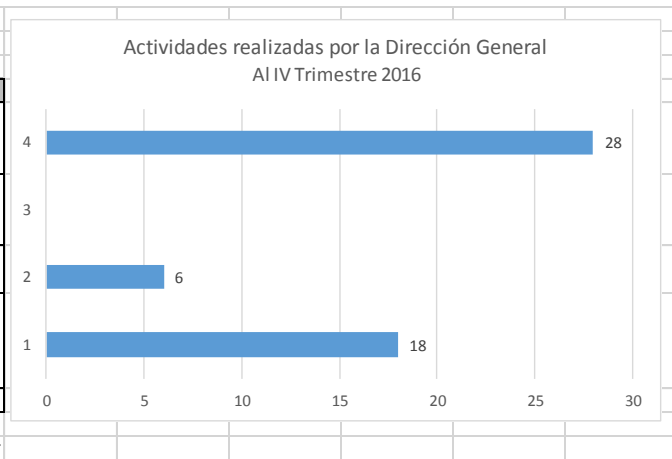


4. DIRECCIÓN GENERAL

Cuadro N°19

Actividades realizadas por la Dirección General		
AI IV Trimestre 2016		
	Concepto	Total
1	N° de documentos de gestión, guías, directivas y otros, elevados a la Presidencia para su aprobación.	18
2	N° de reglamentos, proyectos de ley y otros elevados a la Presidencia para su aprobación por el Pleno.	6
3	N° de reuniones de coordinación con las unidades orgánicas del Consejo.	N/D
4	N° de resoluciones administrativas emitidas por la DG para optimizar los procesos funcionales y administrativos del Consejo.	28
5	Otros	
Fuente: DG		
Elaboracion: OPCT 03/01/2017		

Gráfico N°18



5. SECRETARÍA GENERAL

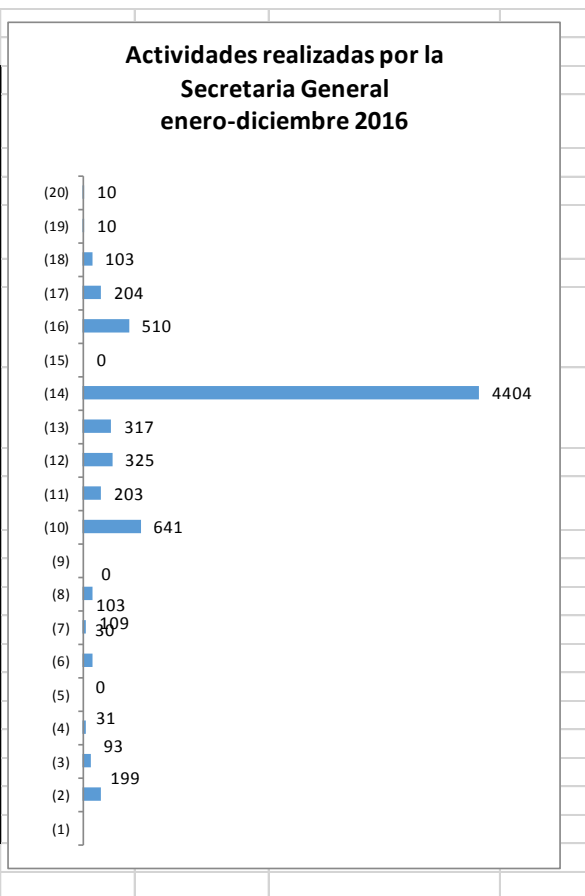
5.1 Actividades realizadas (AI IV Trim.2016)

Cuadro N°20

Actividades realizadas por la Secretaría General AI IV Trim 2016		
	Concepto	Total
(1)	* Registros de Títulos de Nombramiento 1/	
(2)	- Nuevos (Resultado de convocatoria)	199
(3)	- Nuevos (Candidatos en reserva)	93
(4)	- No provienen de concurso público (mov. internos)	31
(5)	* Registro de Cancelación de Títulos 1/	0
(6)	- Por movimientos externos (renuncia, fallecimiento, destitución, límite de edad, no ratificación)	109
(7)	- Por movimientos internos (reincorporación, traslado, permuta, modif. denominación plaza)	30
(8)	* N° de Actas elaboradas y refrendadas	103
(9)	* N° de Acuerdos elaborados y refrendados	0
(10)	- Selección y Nombramiento	641
(11)	- Evaluación y Ratificación	203
(12)	- Procesos Disciplinarios	325
(13)	- Otros	317
(14)	* Certificación de Documentos 2/	4404
(15)	* Digitalización de:	0
(16)	- Resoluciones CNM	510
(17)	- Resoluciones PCNM	204
(18)	- Actas de Pleno	103
(19)	* N° de convocatorias suscritas	10
(20)	* N° de Convenios suscritos	10

Fuente: Sistema Estadístico
Elaboración: OPCT 03/01/2017

Gráfico N°19



5.2 Títulos Cancelados (AI IV Trim.2016)

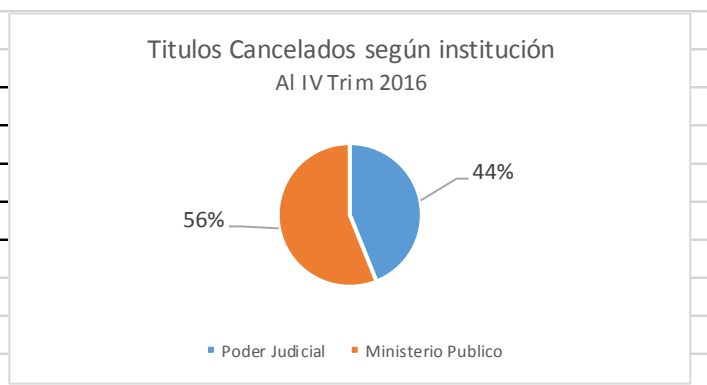
a) Títulos cancelados según institución (AI IV Trim.2016)

Cuadro N°21

Títulos Cancelados AI IV Trimestre 2016	
Institucion	N°
Poder Judicial	58
Ministerio Publico	74
Total	132

Fuente: Sistema Estadístico
Elaboración: OPCT 03/01/2017

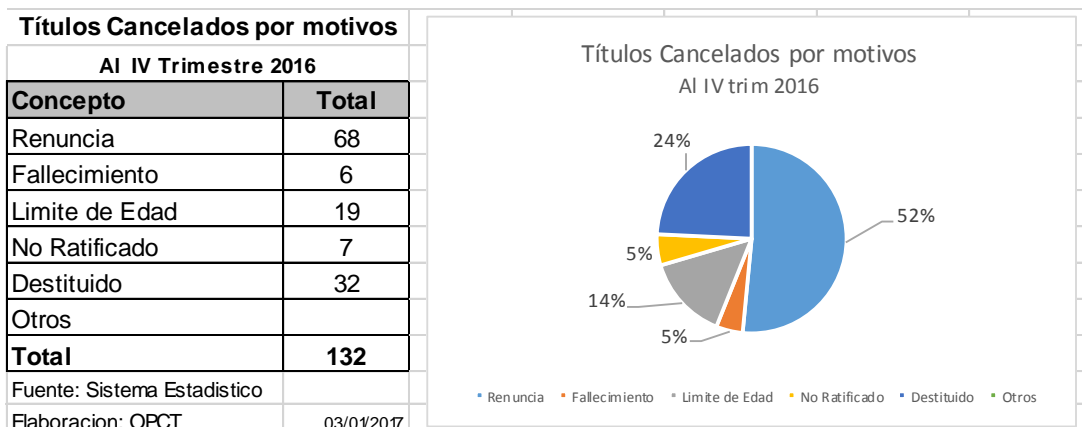
Gráfico N°20



b) Títulos cancelados por motivos (Al IV Trim.2016)

Cuadro N°22

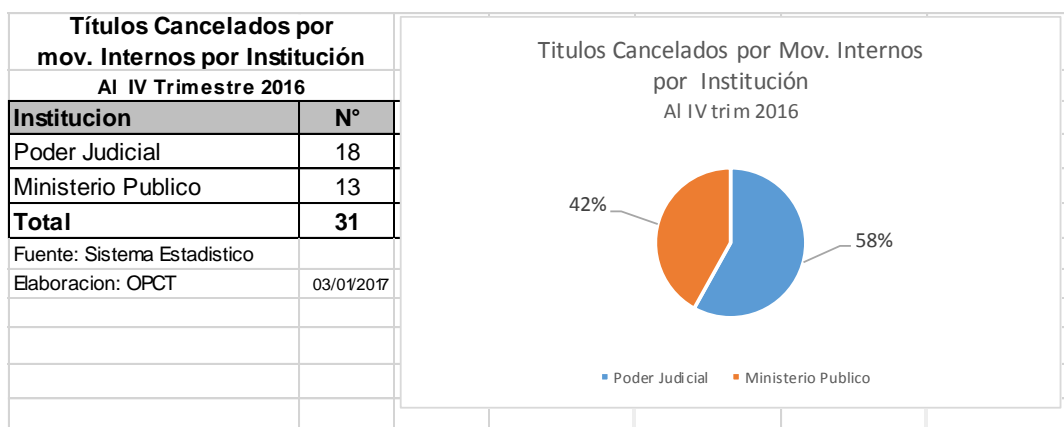
Gráfico N°21



c) Títulos cancelados por movimientos internos según institución (Al IV Trim. 2016)

Cuadro N°23

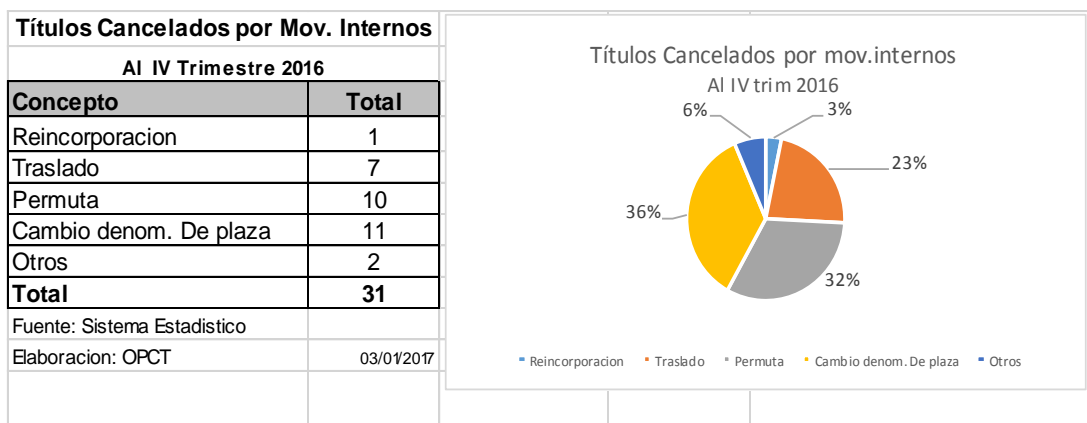
Gráfico N°22



d) Títulos cancelados por movimientos internos según motivos (Al IV Trim.2016)

Cuadro N°24

Gráfico N°23



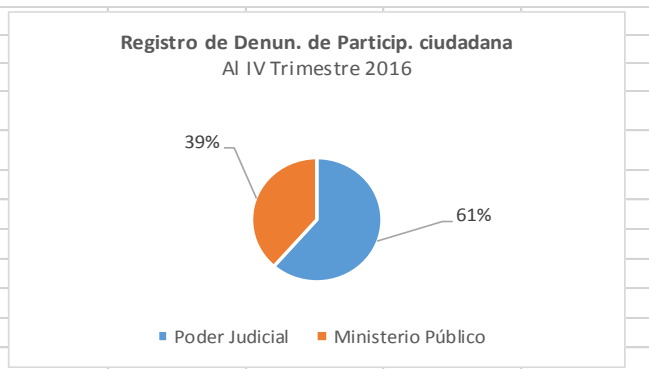
6. ÁREA DE REGISTRO DE JUECES Y FISCALES

6.1 Registro de denuncias provenientes del Poder Judicial y Ministerio Público- OCMA y FSCI- (Al IV Trim.2016)

Cuadro N°25

Registro de Denun. de Particip. ciudadana Al IV Trimestre 2016	
Concepto	Total
Poder Judicial	775
Ministerio Público	486
Total	1261
Fuente: ARJF	
Elaboración: OPCT	03/01/2017

Gráfico N°24

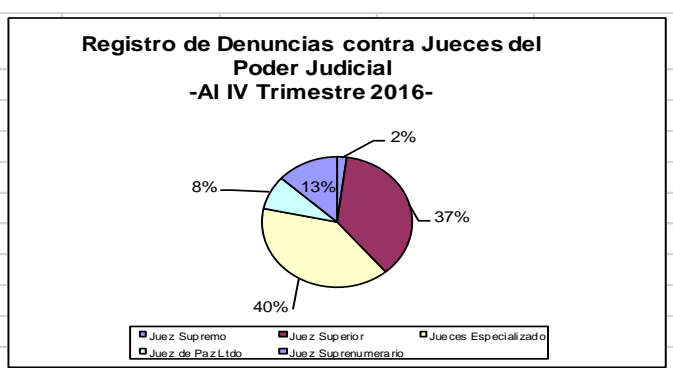


6.2 Registro de denuncias contra jueces provenientes del Poder Judicial – OCMA- (Al IV Trim.2016)

Cuadro N°26

Registro de Denuncias contra Jueces del Poder Judicial Al IV Trimestre 2016	
Nivel	Total
Juez Supremo	16
Juez Superior	285
Jueces Especializado	306
Juez de Paz Ltda	65
Juez Suprenumerario	103
Total	775
Fuente: ARJF	
Elaboración: OPCT	03/01/017

Gráfico N°25

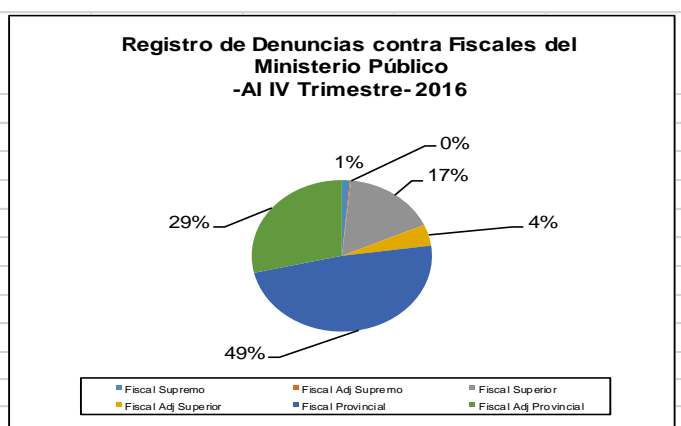


6.3 Registro de denuncias contra fiscales provenientes del Ministerio Público - FSCI- (Al IV Trim.2016)

Cuadro N°27

Registro de Denuncias contra Fiscales del Ministerio Público Al IV Trimestre 2016	
Nivel	Total
Fiscal Supremo	7
Fiscal Adj Supremo	1
Fiscal Superior	81
Fiscal Adj Superior	22
Fiscal Provincial	236
Fiscal Adj Provincial	139
Total	486
Fuente: ARJF	
Elaboración: OPCT	03/01/2017

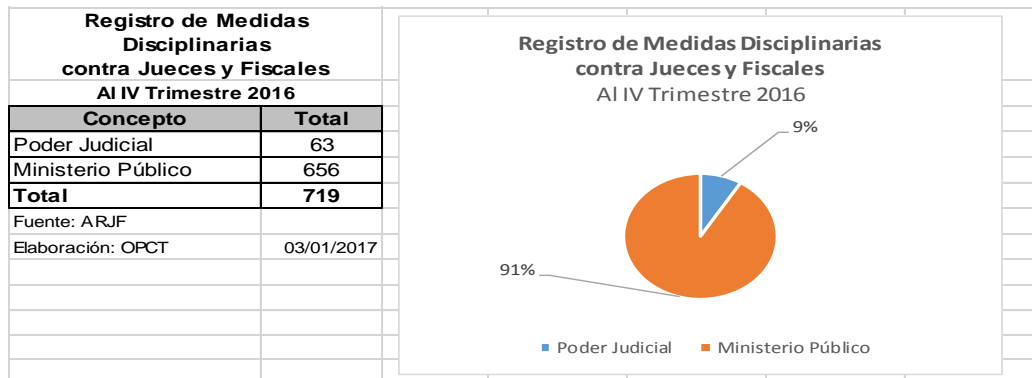
Gráfico N°26



6.4 Registro de medidas disciplinarias contra jueces y fiscales provenientes del Poder Judicial y Ministerio Público -OCMA y FSCI- (AI IV Trim. 2016)

Cuadro N°28

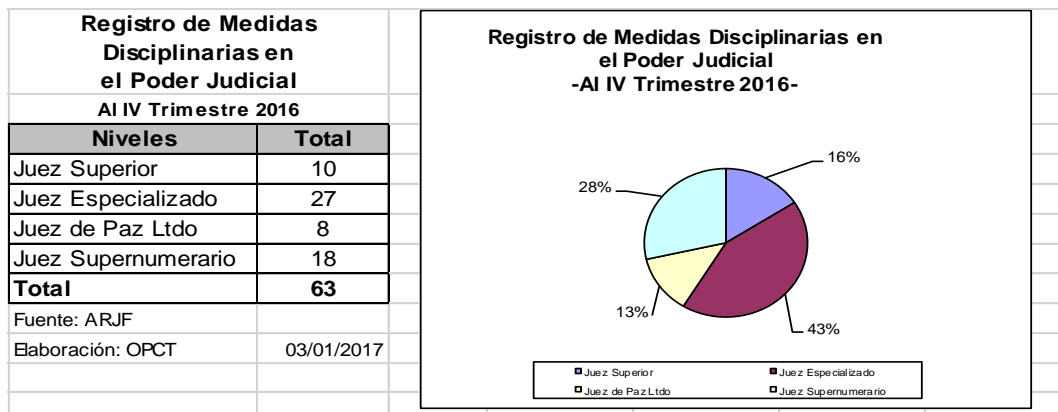
Gráfico N°27



6.5 Registro de medidas disciplinarias contra jueces provenientes del Poder Judicial –OCMA- (AI IV Trim.2016)

Cuadro N°29

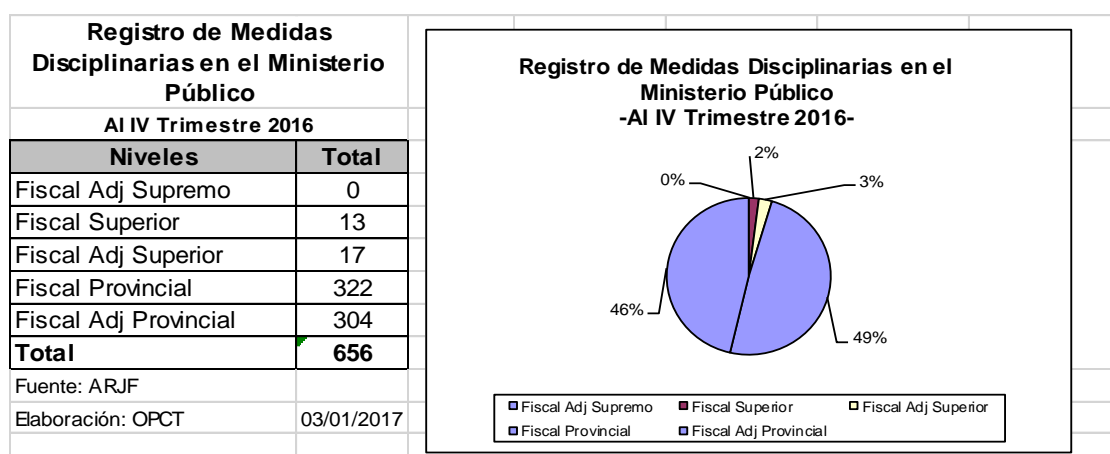
Gráfico N°28



6.6 Registro de medidas disciplinarias contra fiscales provenientes del Ministerio Público – FSCI- (AI IV Trim.2016)

Cuadro N°30

Gráfico N°29



7. ÁREA DE ATENCIÓN AL USUARIO Y TRÁMITE DOCUMENTARIO

7.1 Documentación que ingresa con mayor frecuencia (Al IV Trim.2016)

Cuadro N°31

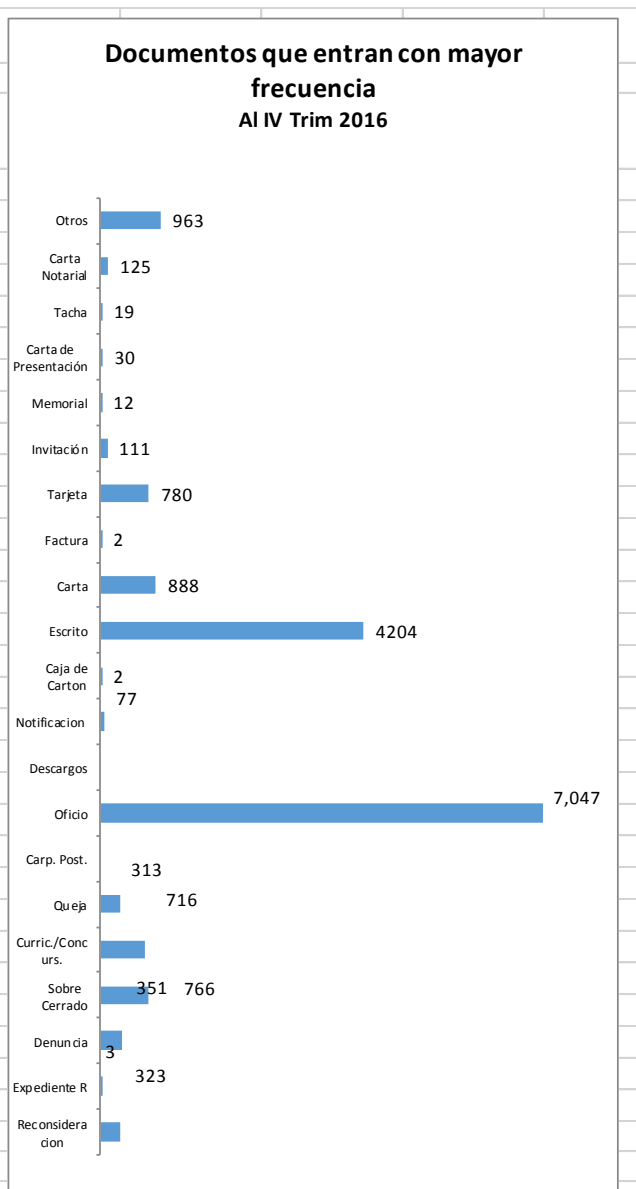
Documentos que ingresan con mayor frecuencia		
Al IV Trim 2016		
	Tipo de Documento	Total
1	Reconsideracion	323
2	Expediente	3
3	Denuncia	351
4	Habeas Data	0
5	Sobre Cerrado	766
6	Curriculum/Concurso	716
7	Queja	313
8	Carpeta Postulante	0
9	Felicitación	0
10	Oficio	7,047
11	Descargos	0
12	Notificación	77
13	Cotización	0
14	Paquete	0
15	Caja de Carton	2
16	Escrito	4204
17	Carta	888
18	Factura	2
19	Tarjeta	780
20	Invitación	111
21	Memorial	12
22	Medida Cautelar	0
23	Carta de Presentación	30
24	Desistimientos	0
25	Recursos extraordinarios	0
26	Acción de Cumplimientos	0
27	Publicación	0
28	Cedula de Notificación	0
29	Tacha	19
30	Carta Notarial	125
31	Otros	963

Fuente: ARJF

Elaboracion: OPCT

03/01/2017

Gráfico N°30

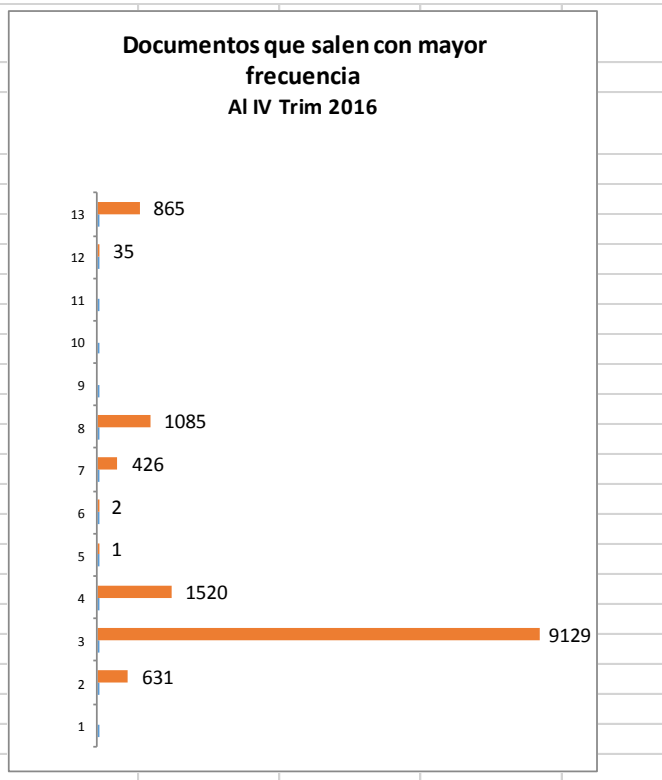


7.2 Documentación que sale con mayor frecuencia (Al IV Trim.2016)

Cuadro N°32

Documentos que salen con mayor frecuencia		
Al IV Trim 2016		
Tipo de Documento	Total	
1 Reconsideracion		
2 Sobre Cerrado	631	
3 Oficio	9129	
4 Notificación	1520	
5 Paquete	1	
6 Escrito	2	
7 Tarjeta	426	
8 Invitación	1085	
9 Acción de Cumplimientos		
10 Publicación		
11 Carta Notarial		
12 Revistas	35	
13 Otros	865	
Fuente: ARJF		
Elaboracion: OPCT		03/01/2017

Gráfico N°31



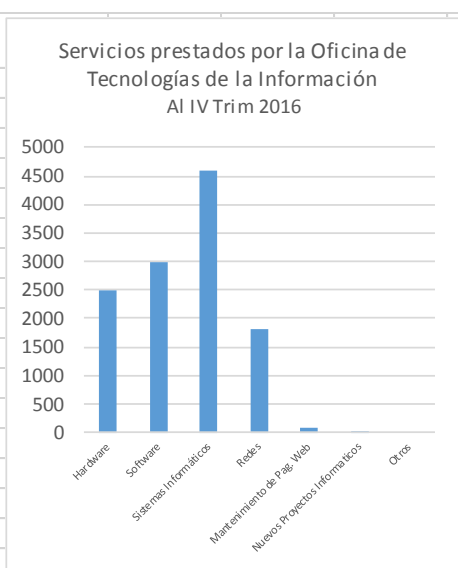
8. OFICINA DE TECNOLOGÍAS DE LA INFORMACIÓN

8.1 Servicios prestados por la OTI (AI IV Trim.2016)

Cuadro N°33

Servicios prestados por la Oficina de Tecnologías de la Información AI IV Trimestre 2016	
Concepto	N°
Hardware	2506
Software	2989
Sistemas Informáticos	4601
Redes	1813
Mantenimiento de Pag. Web	73
Nuevos Proyectos Informaticos	2
Otros	
Fuente: OTI.	
Elaboracion: OPCT 03/01/2017	

Gráfico N°32

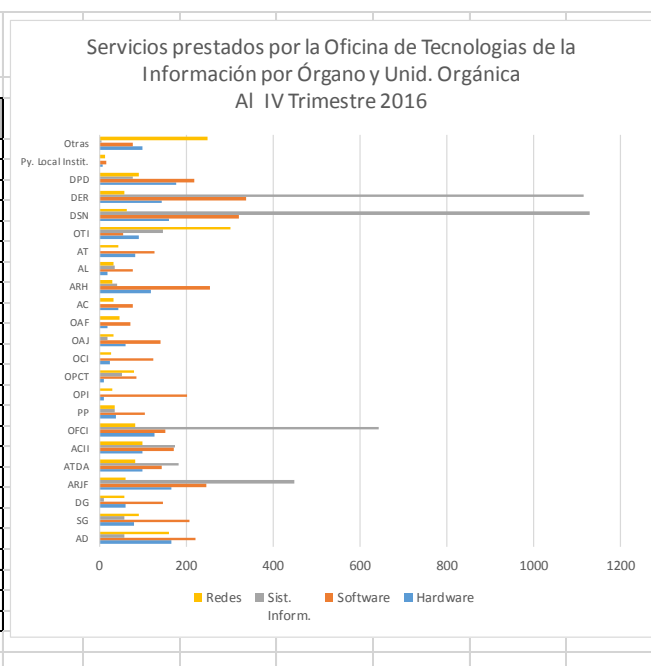


8.2 Servicios prestados por la Oficina de Tecnología de la Información a las Unidades Orgánicas (AI IV Trim.2016)

Cuadro N°34

Servicios prestados por la Oficina de Tecnologías de la Información por Órgano y Unid. Orgánica A IV Trimestre 2016				
Unidad Orgánica	Hardware	Software	Sist. Inform.	Redes
AD	166	223	58	161
SG	80	208	58	91
DG	60	146	10	57
ARJF	166	246	450	61
ATDA	100	143	183	83
ACII	100	173	174	101
OFCI	128	152	643	83
PP	40	106	37	36
OPI	12	204	0	30
OPCT	12	86	52	81
OCI	24	125	0	28
OAJ	60	142	20	34
OAF	20	72	0	46
AC	44	77	0	33
ARH	120	256	41	30
AL	20	77	36	34
AT	84	129	4	43
OTI	92	55	147	304
DSN	162	321	1130	65
DER	144	340	1116	58
DPD	178	219	77	91
Py. Local Instit.	8	17	0	14
Otras	100	78	6	249
Total	1920	3595	4242	1813
Fuente: OTI				
Elaboracion: OPCT 03/01/2017				

Gráfico N°33



9. OFICINA DE COMUNICACIÓN E IMAGEN INSTITUCIONAL

9.1.- Servicios realizados (AI IV Trim.2016)

La oficina de comunicación e imagen institucional, no registró información estadística en el Modulo Estadístico al IV trimestre.

10. OFICINA DE ASESORÍA JURÍDICA

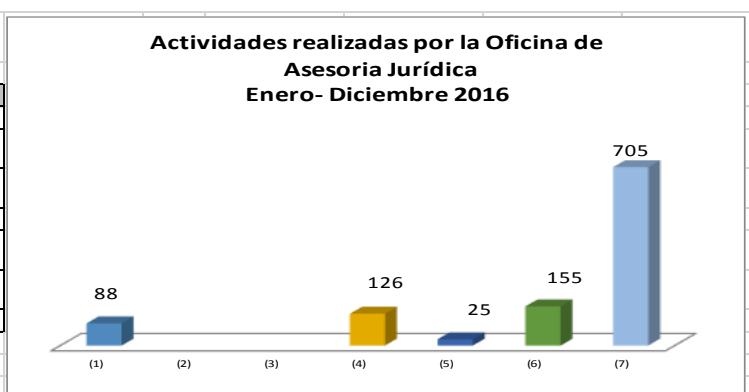
10.1 Trámite administrativo legal. (AI IV Trim.2016)

Cuadro N°35

Actividades realizadas por la Oficina de Asesoría Jurídica AI IV Trim 2016		
	Tipo	Total
(1)	* No. de Informes	88
(2)	* No. de documentos fedateados	
(3)	* Acceso a la información (solicitudes atendidas) 1/	
(4)	* N° de oficios	126
(5)	* Proyecto de Resoluciones elaboradas	25
(6)	* Proyecto de Resoluciones visadas	155
(7)	* Otros	705

Fuente: OAJ
Elaboración: OPCT 03/01/2017

Gráfico N°34



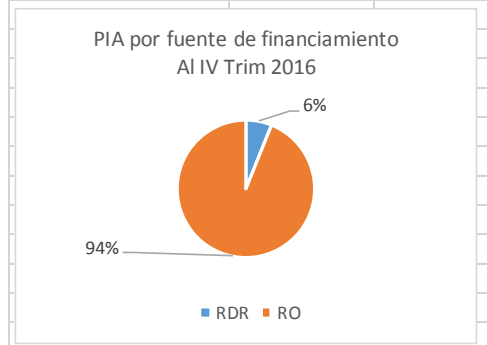
11. OFICINA DE PRESUPUESTO E INVERSIONES

1. PIA por fuente de financiamiento

Cuadro N°36

PIA por fuente de financiamiento AI IV trimestre 2016 -en soles-		
Fuente de Financiamiento	Total	%
RDR	2,950,000.00	6
RO	45,445,025.00	94
Total	48,395,025.00	100

Fuente: OPI
Elaboración: OPCT 03/01/2017

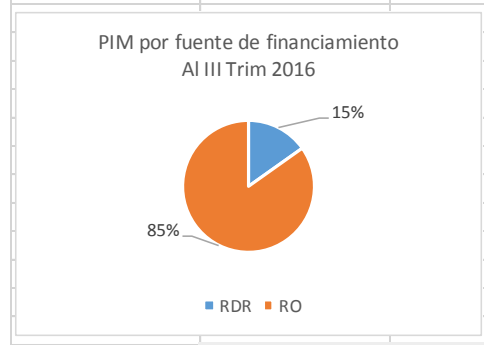


2.- PIM por fuente de financiamiento

Cuadro N°37

PIM por fuente de financiamiento AI IV trimestre 2016 -en soles-		
Fuente de Financiamiento	Total	%
RDR	8,880,702.00	15
RO	49,607,862.00	85
Total	58,488,564.00	100

Fuente: OPI
Elaboración: OPCT 03/01/2017



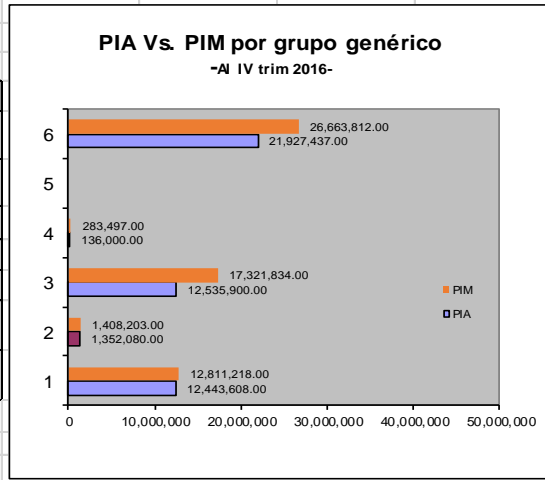
11.1 Presupuesto Institucional Aprobado y Modificado por grupo genérico (AI IV Trim. 2016)

Cuadro N°38

Gráfico N°35

Ppto. Inst. de Apertura y Modificado		
En soles		
(AI IV Trim 2016)		
Grupo Genérico	PIA	PIM
(1) Personal y Obligaciones Sociales	12,443,608.00	12,811,218.00
(2) Pensiones y Otras Prestaciones Sociales	1,352,080.00	1,408,203.00
(3) Bienes y Servicios	12,535,900.00	17,321,834.00
(4) Otros Gastos Corrientes	136,000.00	283,497.00
(5) Otros Gastos de Capital		
(6) Adquisición de Activos No Financieros	21,927,437.00	26,663,812.00
Total	48,395,025.00	58,488,564.00

Fuente: OPI
Elaboración: OPCT 03/01/2017



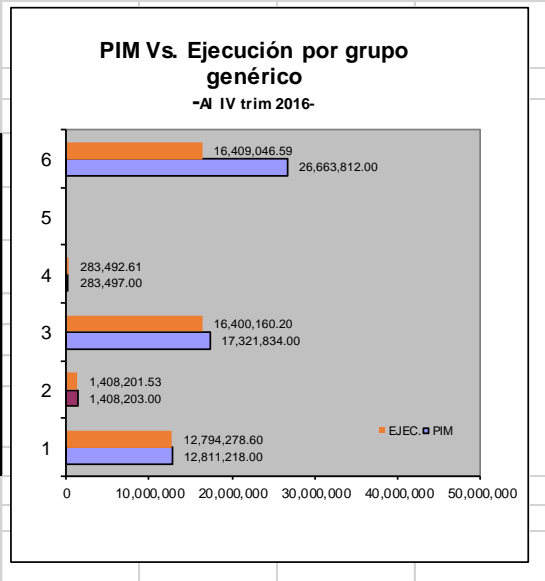
11.2 Presupuesto Institucional Modificado Vs Ejecución (AI IV Trim 2016)

Cuadro N°39

Gráfico N°36

PIM Vs. Ejecución por grupo Genérico		
En soles		
(AI IV Trim 2016)		
Grupo Genérico	PIM	EJEC.
(1) Personal y Obligaciones Sociales	12,811,218.00	12,794,278.60
(2) Pensiones y Otras Prestaciones Sociales	1,408,203.00	1,408,201.53
(3) Bienes y Servicios	17,321,834.00	16,400,160.20
(4) Otros Gastos Corrientes	283,497.00	283,492.61
(5) Otros Gastos de Capital		
(6) Adquisición de Activos No Financieros	26,663,812.00	16,409,046.59
Total	58,488,564.00	47,295,179.53

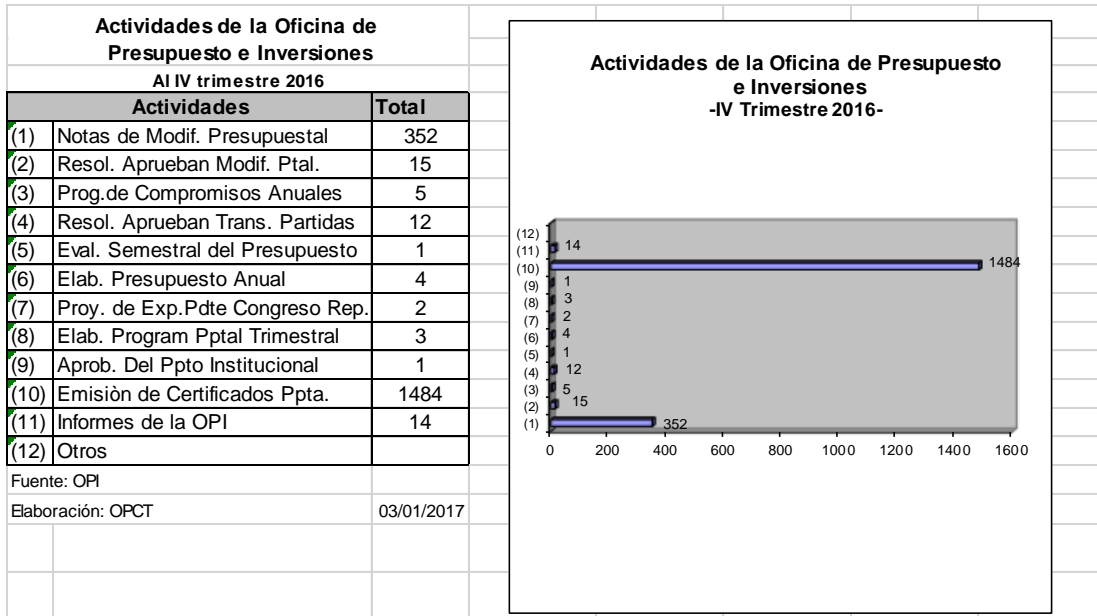
Fuente: OPI
Elaboración: OPCT 03/01/2017



11.3 Actividades de la Oficina de Presupuesto e Inversiones (Al IV Trim.2016)

Cuadro N°40

Gráfico N°37

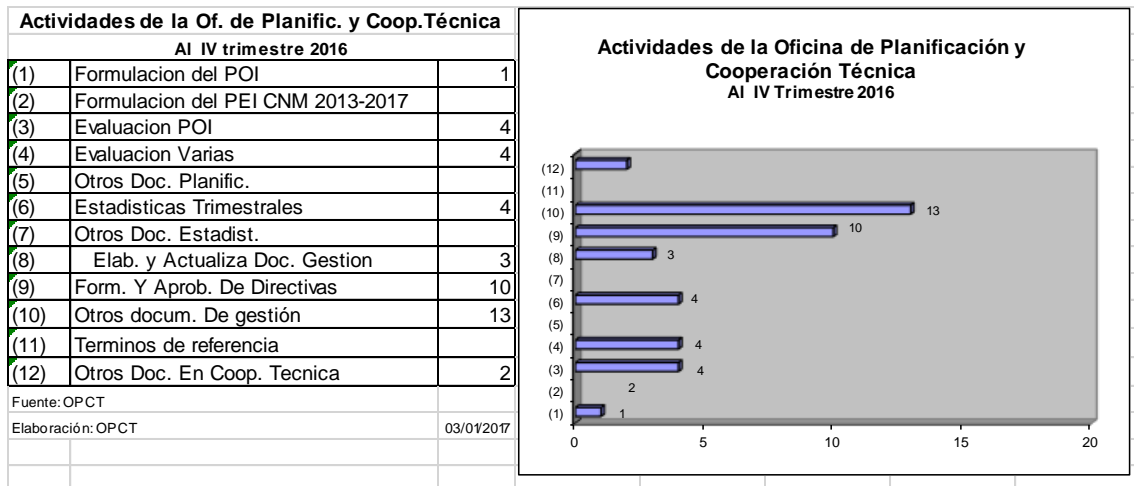


12. OFICINA DE PLANIFICACIÓN Y COOPERACION TÉCNICA

12.1 Actividades realizadas por la OPCT (Al IV Trim. 2016)

Cuadro N°41

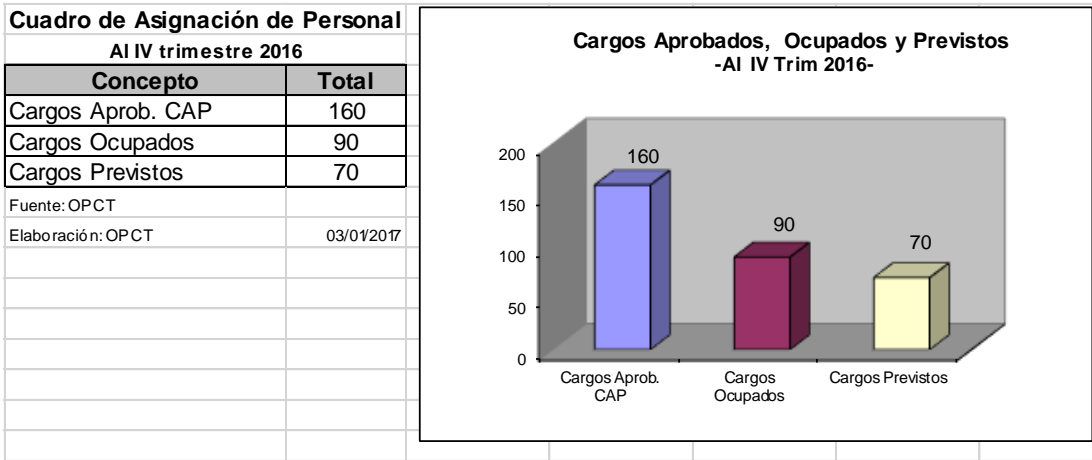
Gráfico N°38



12.2 Cuadro para asignación de Personal (Al IV Trim. 2016)

Cuadro N°42

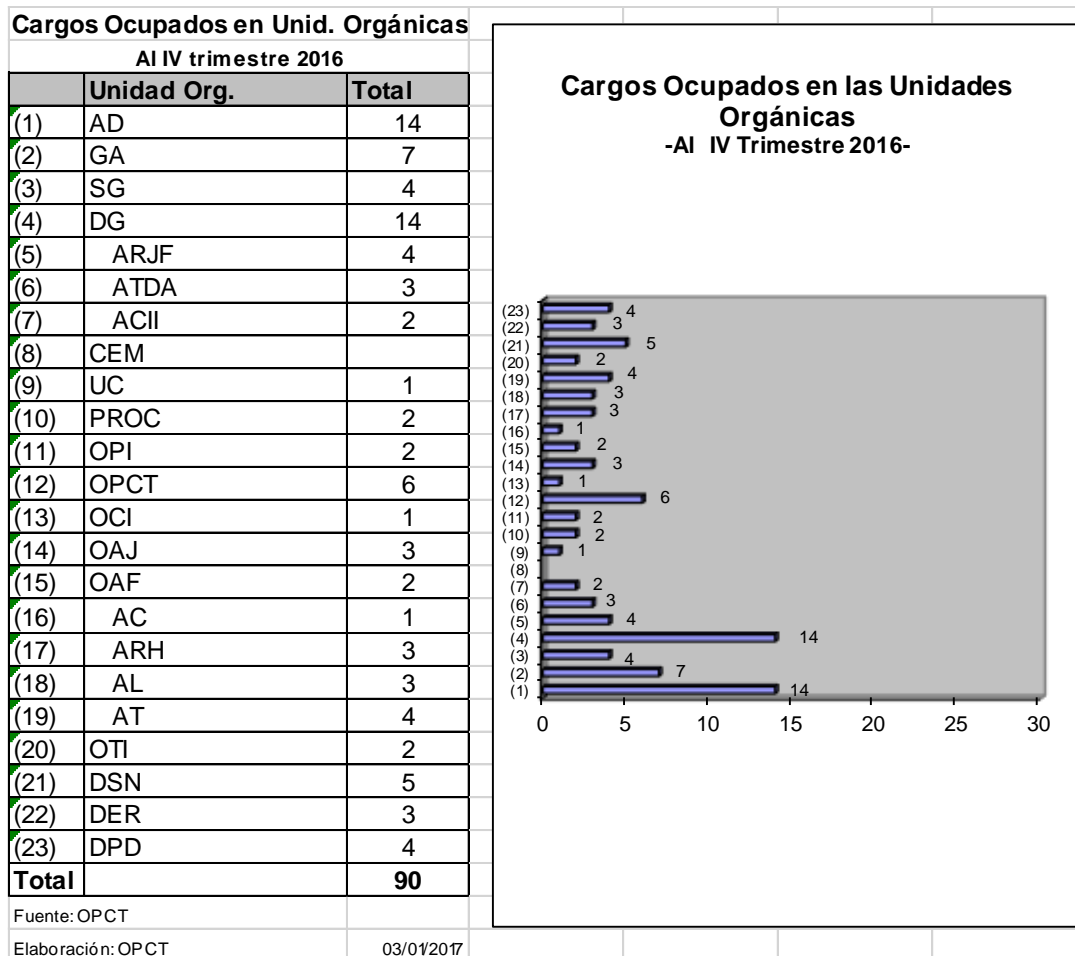
Gráfico N°39



12.3 Cargos ocupados en las Unidades Orgánicas (Al IV Trim. 2016)

Cuadro N°43

Gráfico N°40



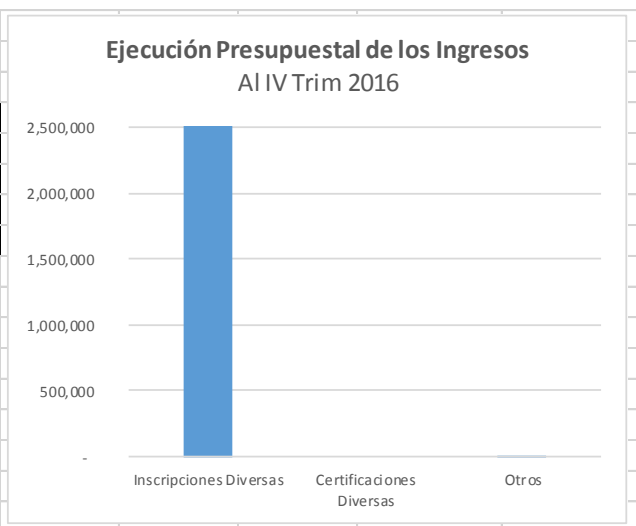
13. OFICINA DE ADMINISTRACIÓN Y FINANZAS

13.1 Área de Tesorería (Al IV trim. 2016)

Cuadro N°44

Ejecución Presupuestal de los Ingresos	
Al IV Trimestre 2016	
En Soles	
Concepto	Total
(1) Inscripciones Diversas	6,311,700
(2) Certificaciones Diversas	
(3) Otros	4,094
total	6,315,794
Fuente: AT	
Elaboración: OPCT	03/01/2017

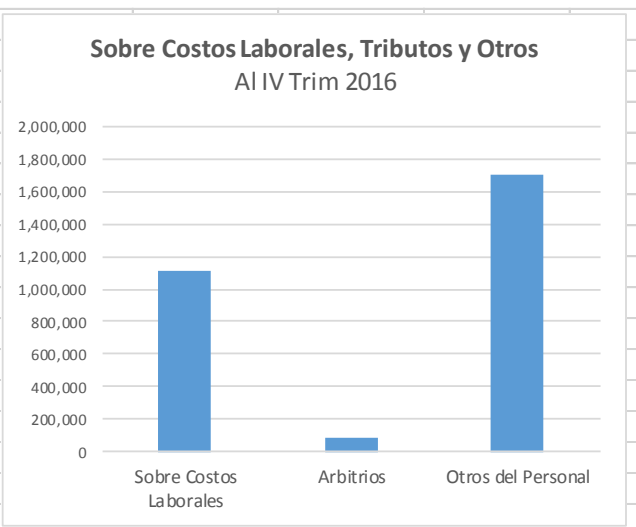
Gráfico N°41



Cuadro N°45

Sobre Costos Laborales, Tributos y Otros	
Al IV Trimestre 2016	
En Nuevos Soles	
Concepto	Total
Sobre Costos Laborales	1,116,143
Arbitrios	85,221
Otros del Personal	1,705,414
Fuente: AT	
Elaboración: OPCT	03/01/2017

Gráfico N°42



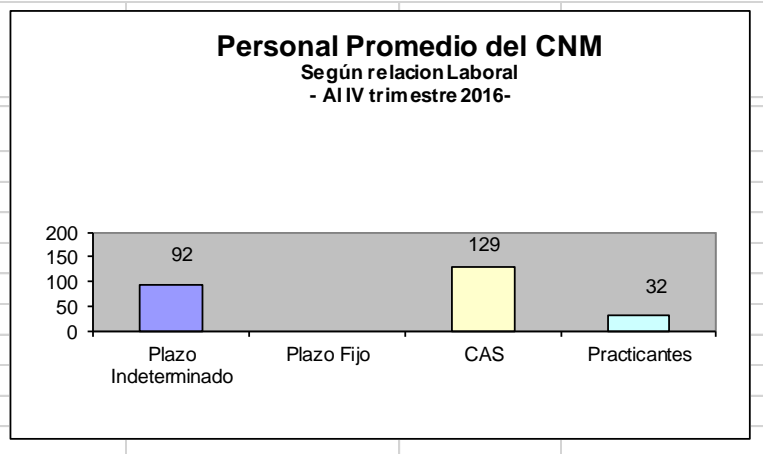
13.2 Área de Recursos Humanos (Al IV Trim. 2016)

13.2.1 Promedio mensual de trabajadores en el CNM según relación laboral 2016

Cuadro N°46

Personal Promedio del CNM - Según relación laboral- Al IV Trim 2016	
Resumen	Promedio
Plazo Indeterminado	92
Plazo Fijo	
CAS	129
Practicantes	32
Total	253
Fuente: ARH	
Elaboración: OPCT 03/01/2017	

Gráfico N°43

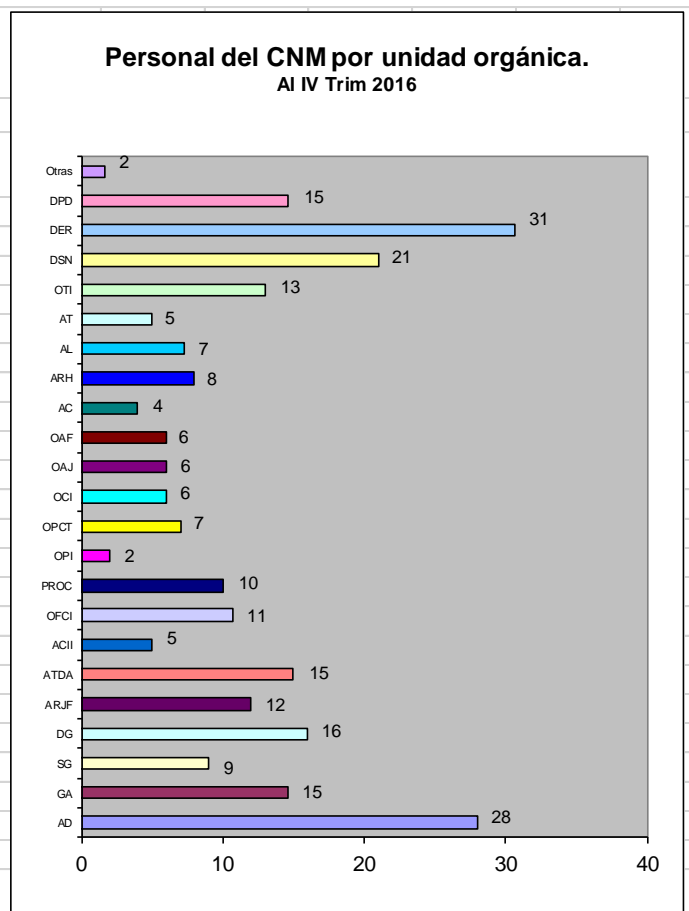


13.2.2 Promedio mensual de trabajadores por unidad orgánica 2016.

Cuadro N°47

Personal del CNM por Unidad Orgánica Al IV Trim 2016	
Resumen	
Unidad Orgánica	Promedio
AD	28
GA	15
SG	9
DG	16
ARJF	12
ATDA	15
ACII	5
OFCI	11
PROC	10
OPI	2
OPCT	7
OCI	6
OAJ	6
OAF	6
AC	4
ARH	8
AL	7
AT	5
OTI	13
DSN	21
DER	31
DPD	15
Otras	2
Total	253
Fuente: ARH	
Elaboración: OPCT 03/01/2017	

Gráfico N°44

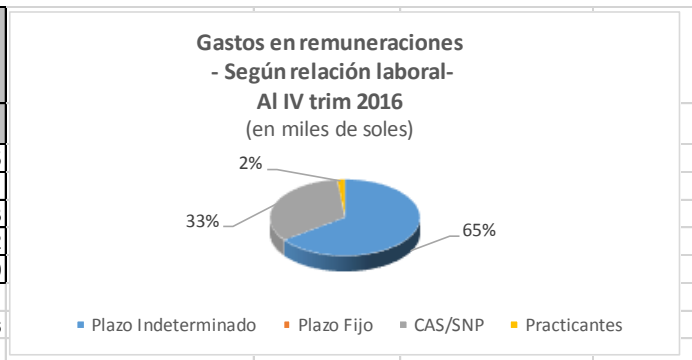


13.2.3 Gasto en remuneraciones de los trabajadores del CNM según relación laboral (AI IV Trim.2016)

Cuadro N°48

Gastos en remuneraciones - Según relación laboral- AI IV trim 2016 (en miles de soles)		
Tipo de Contrato	Total	%
Plazo Indeterminado	3,180	65
Plazo Fijo		
CAS/SNP	1,635	33
Practicantes	81	2
Total	4,895	100
Fuente: ARH		
Elaboración: OPCT		12/10/2016

Gráfico N°45

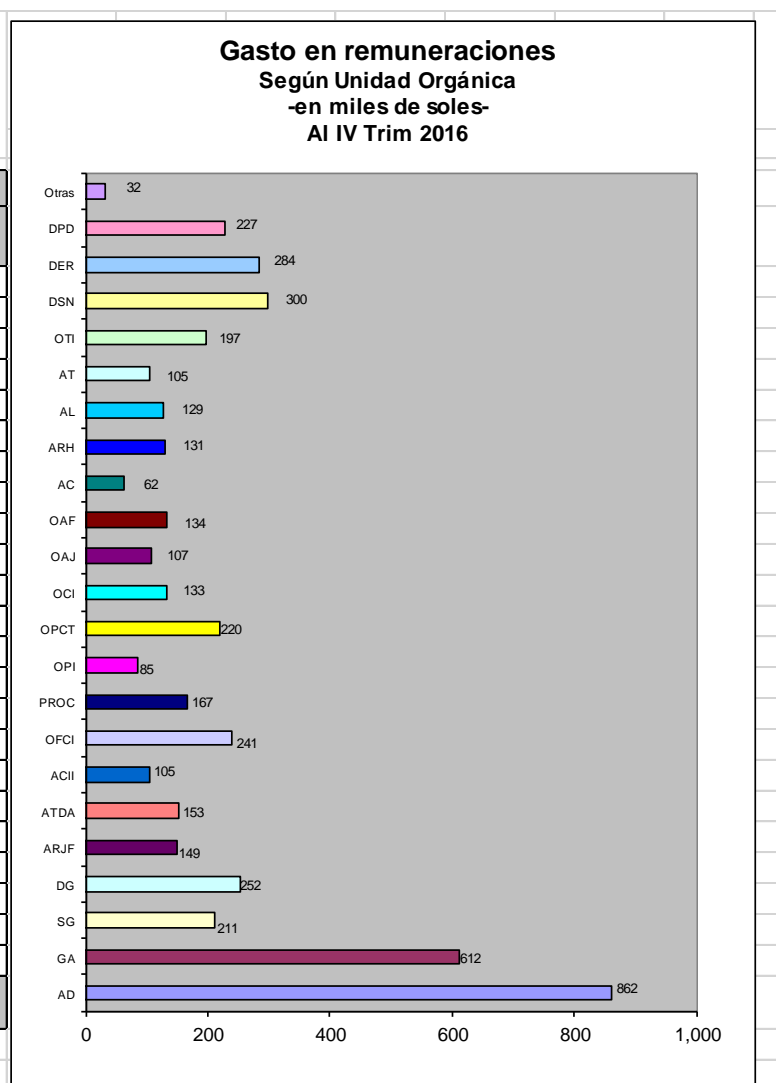


13.2.4 Gasto en remuneraciones de los trabajadores del CNM por unidad orgánica (AI IV Trim. 2016)

Cuadro N°49

Gasto en remuneraciones Según Unidad Orgánica -en miles de soles- AI IV Trim 2016	
Resumen	
Unidad Orgánica	Total (S/.)
AD	862
GA	612
SG	211
DG	252
ARJF	149
ATDA	153
ACII	105
OFCI	241
PROC	167
OPI	85
OPCT	220
OCI	133
OAJ	107
OAF	134
AC	62
ARH	131
AL	129
AT	105
OTI	197
DSN	300
DER	284
DPD	227
Otras	32
Total	4,895
Fuente: ARH	
Elaboración: OPCT 03/01/2017	

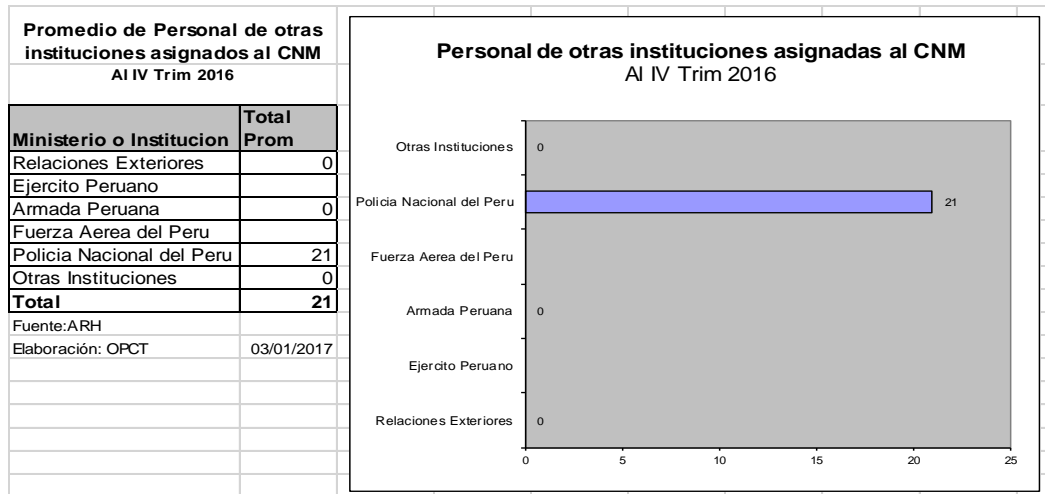
Gráfico N°46



13.2.5 Promedio mes de personas de otras instituciones asignadas al CNM 2016

Cuadro N°50

Gráfico N°47



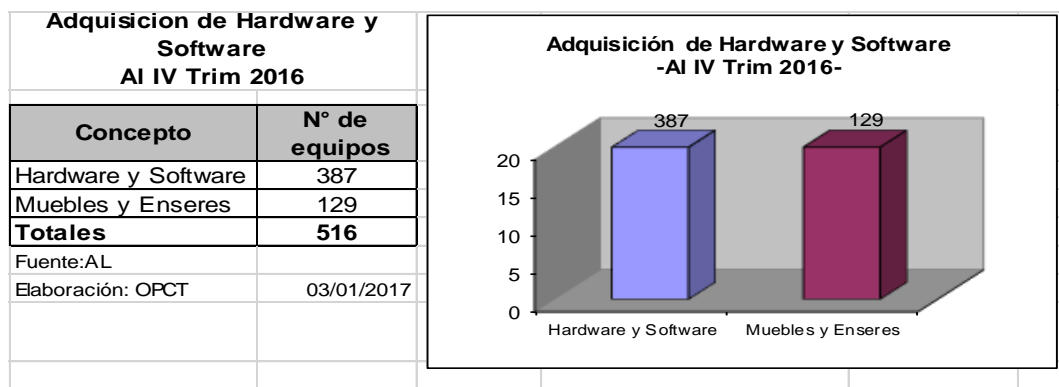
13.3 Área de Logística.

13.3.1 Número y gasto en Soles en equipos y software (Al IV Trim. 2016)

1) ADQUISICIÓN DE HARDWARE Y SOFTWARE

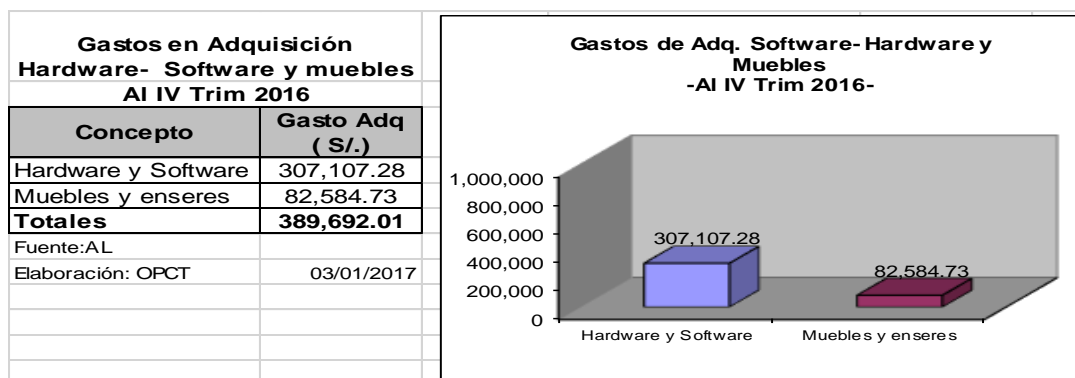
Cuadro N°51

Gráfico N°48



Cuadro N°52

Gráfico N°49



13.3.2 Gastos fijos (Al IV Trim. 2016)

Cuadro N°53

Gráfico N°50

Costo Fijos En Nuevos Soles Al IV Trim 2016		
Conceptos	Monto S/.	%
Energía Eléctrica	183,451.40	7.8
Agua	33,961.59	1.4
Telefonía Fija Local	40,480.23	1.7
Telefonía Fija Larga Distancia	3,676.46	0.2
Telefonía Celular	61,228.85	2.6
Transmisión de Datos	44,045.55	1.9
Arbitrios	58,594.16	2.5
TV Cable	9,698.90	0.4
Seguros	588,642.10	25.1
Servicio de Vigilancia Local Instit.	292,846.67	12.5
Alquiler Local	1,029,893.74	43.9
Totales	2,346,519.65	100.0

Concepto	Monto (Soles)
Alquiler Local	1,029,893.74
Servicio de Vigilancia Local Instit.	292,846.67
Seguros	588,642.10
TV Cable	9,698.90
Arbitrios	58,594.16
Transmisión de Datos	44,045.55
Telefonía Celular	61,228.85
Telefonía Fija Larga Distancia	3,676.46
Telefonía Fija Local	40,480.23
Agua	33,961.59
Energía Eléctrica	183,451.40

Fuente:AL
Elaboración: OPCT
03/01/2017

13.3.3 Gastos variables (Al IV Trim. 2016)

El área de Logística no registro información al IV trimestre 2016.

13.3.4 Procesos de selección de proveedores de bienes y servicios (Al IV Trim. 2016)

A.- En Ejecución

Cuadro N°54

Procesos de Selección de proveedores de bienes y servicios Al IV Trim 2016				
Procesos	En Ejecución			
	Val. Referencial	%	Val. Contratado	%
Adj.Directa	791,842.24	44.83	649,918.14	40.60
Licitación Pública	621,354.00	35.17	620,000.00	38.73
Adj. De Menor Cuantía	353,275.40	20.00	330,776.28	20.66
Total	1,766,471.64	100.00	1,600,694.42	100.00

Fuente:AL
Elaboración: OPCT
03/01/2017

B.- Liquidado

Cuadro N°55

Procesos de Selección de proveedores de bienes y servicios Al IV Trim 2016				
Liquidado				
Procesos	Liquidado			
	Val. Referencial	%	Val. Contratado	%
Adjudicacion Directa	115,280.00	100.00	60,734.00	100.00
Total	115,280.00	100.00	60,734.00	100.00
Fuente:AL				
Elaboración: OPCT				03/01/2017