



**Oficina de Planificación y Cooperación Técnica**

A 3D bar chart with several bars of varying heights in shades of blue, green, and yellow. A large blue arrow points upwards from the left side of the chart, indicating growth or an upward trend. The chart is set on a grid background.

**ESTADÍSTICAS DEL CONSEJO NACIONAL DE LA  
MAGISTRATURA**

**Al IV Trimestre 2017**

**(Síntesis)**

**Enero 2018**

<b>Presentación</b>	<b>2</b>
I. Referencia Institucional	3
II. Resumen Ejecutivo	4
III. Por Órgano y Unidad Orgánica	6

---

## PRESENTACIÓN

El Documento “Estadísticas del Consejo Nacional de la Magistratura” al IV Trimestre 2017, registra la información numérica y gráfica sobre el desenvolvimiento de las principales variables que desarrollan los órganos y unidades orgánicas del Consejo Nacional de la Magistratura.

Se ha elaborado en aplicación de la Directiva N° 001-2005-P-CNM, aprobada con Resolución N° 011-2005-P-CNM del 11 de Febrero del 2005, donde se precisa la necesidad de generar datos estadísticos oportunos, confiables y de calidad para los usuarios internos y externos del CNM.

Con este documento se pone a disposición de autoridades, instituciones públicas, entidades y ciudadanía en general, información sobre los avances y logros alcanzados por los órganos y unidades orgánicas del Consejo Nacional de la Magistratura al cuarto trimestre del año 2017.

Las Estadísticas del CNM contiene: la Referencia institucional, el Resumen Ejecutivo y el análisis de los resultados de los procesos funcionales desarrollados en el período enero a diciembre del 2017, así como de las actividades implementadas por los órganos y unidades orgánicas del Consejo:

- Selección y Nombramiento
- Evaluación y Ratificación
- Procesos Disciplinarios
- Acciones Presupuestarias
- Acciones Administrativas y de Recursos Humanos
- Asesoramiento y Apoyo, y
- Otros

Para su elaboración, se tomó en cuenta la información de los diferentes órganos y unidades orgánicas registradas en el sistema informático “Módulo Estadístico” del CNM.

San Isidro, Enero del 2018

OFICINA DE PLANIFICACIÓN Y COOPERACIÓN TÉCNICA

---

## I. REFERENCIA INSTITUCIONAL

### CONSEJO NACIONAL DE LA MAGISTRATURA

El Consejo Nacional de la Magistratura es un organismo autónomo e independiente de los demás órganos constitucionales y se encuentra sometido solo a la Constitución y a su Ley Orgánica. El Consejo Nacional de la Magistratura tiene las siguientes funciones:

- Nombrar, previo concurso público de méritos y evaluación personal, a los jueces y fiscales de todos los niveles.
- Ratificar a los jueces y fiscales de todos los niveles cada siete años.
- Aplicar la sanción de destitución a los Vocales de la Corte Suprema y Fiscales Supremos y, a solicitud de la Corte Suprema o de la Junta de Fiscales Supremos, respectivamente, a los jueces y fiscales de todas las instancias.
- Nombrar al Jefe de la Oficina Nacional de Procesos Electorales - ONPE - y al Jefe del Registro Nacional de Identificación y Estado Civil –RENIEC – y ratificarlos por un nuevo período cuando corresponda.

- **VISIÓN**

“Organismo constitucional autónomo con elevado nivel de credibilidad, que innova formas inteligentes de evaluación, y desarrolla procesos justos y transparentes en la incorporación y separación de magistrados y autoridades civiles – administrativas, para consolidar instituciones públicas que sean reconocidas y aceptadas por la sociedad en su función de administración de justicia, de legalidad y fortalecimiento del sistema democrático”.

- **MISIÓN**

Nombrar y ratificar a jueces, fiscales, Jefes de ONPE y RENIEC probos y competentes, así como destituir a los que transgredan sus responsabilidades, a través de procesos justos y transparentes, para contribuir con el fortalecimiento de la administración de justicia y la institucionalidad de la democracia.

- **VALORES**

- Excelencia en el ejercicio de la función.
- Honestidad, independencia y transparencia.
- Liderazgo en el fortalecimiento de la administración de justicia.
- Compromiso con la democracia y el Estado constitucional de derecho.

## II. RESUMEN EJECUTIVO

El Consejo Nacional de la Magistratura en el período enero –diciembre del 2017, realizó las siguientes acciones:

### 1. En Selección y Nombramiento:

- Se publicaron 7 convocatorias para cubrir un total de 852 plazas vacantes:

Conv. N° 001-2017-SN/CNM : 48  
Conv. N° 002-2017-SN/CNM : 138  
Conv. N° 003-2017-SN/CNM : 21  
Conv. N° 004-2017-SN/CNM : 140  
Conv. N° 006-2017-SN/CNM : 4 (Jueces Supremos)  
Conv. N° 007-2017-SN/CNM : 01 (Jefe de la ONPE)  
Conv. N° 008-2017-SN/CNM : 500

- Se inscribió a 4,798 postulantes:

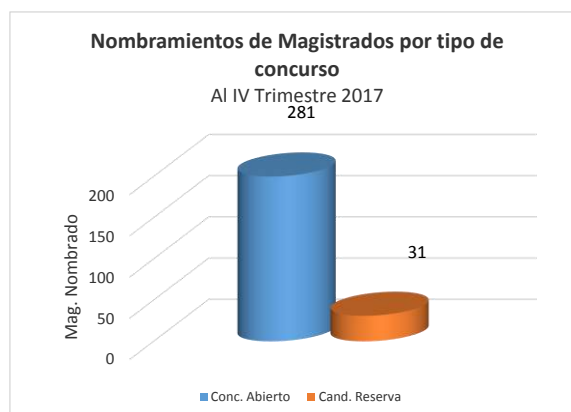
Conv. N° 001-2017-SN/CNM : 570  
Conv. N° 002-2017-SN/CNM : 1142  
Conv. N° 003-2017-SN/CNM : 248  
Conv. N° 004-2017-SN/CNM : 1411  
Conv. N° 006-2017-SN/CNM : 108  
Conv. N° 007-2017-SN/CNM : 13  
Conv. N° 007-2017-SN/CNM : 13  
Conv. N° 008-2017-SN/CNM : 2,825

- Se nombraron en total a 313 postulantes de los cuales:

- Por concurso Abierto : 281
- Candidatos en Reserva : 31
- Jefe de la ONPE : 1

Del total de nombramientos de magistrados, el 90% fue por concurso abierto (281) y el 10% corresponde a nombramientos de los Candidatos en Reserva (31). También fue nombrado el Jefe de la ONPE.

Gráfico N°01



Cuadro N° 01

Nombramiento de Magistrados Al IV Trimestre 2017									
Trimestre	Conc. Abierto			Cand. Reserva			TOTAL		
	PJ	MP	Total	PJ	MP	Total	PJ	MP	Total
I Trim	18	0	18	13	3	16	31	3	34
II Trim	59	71	130	8		8	67	71	138
III Trim	75		75	7		7	82	0	82
IV Trim	41	17	58				41	17	58
Total	193	88	281	28	3	31	221	91	312
Fuente: DSN									
Elaboración: OPCT									18/01/2018

## 2. En Evaluación Integral y Ratificación:

- Se convocó a 207 magistrados.
  - Conv. N° 001-2017-CNM : 97 magistrados.
  - Conv. N° 002-2017-CNM : 110 magistrados.
  
- Se ratificaron a 281 magistrados.
  - Conv. N° 002-2014-CNM : 1 magistrado.
  - Conv. N° 002-2015-CNM : 1 magistrado.
  - Conv. N° 002-2016-CNM : 1 magistrado.
  - Conv. N° 004-2016-CNM : 92 magistrados.
  - Conv. N° 001-2017-CNM : 81 magistrados.
  - Conv. N° 002-2017-CNM : 105 magistrados.
  
- No se ratificó de manera firme a 1 magistrado.
  - Conv. N° 001-2016-CNM : 1 magistrado

## 3. En Procesos Disciplinarios:

Entre enero y diciembre del presente año se efectuaron las siguientes acciones:

- Se emitió 198 resoluciones relacionadas con acciones de control disciplinario.
- Se recepcionó 85 denuncias contra jueces y fiscales.
- Se abrió 4 investigación preliminar.
- Se abrió 40 procesos disciplinarios.

### III. POR ÓRGANO Y UNIDAD ORGÁNICA

#### 1. SELECCIÓN Y NOMBRAMIENTO

La información que se presenta, corresponde al período enero – diciembre del 2017, sobre el conjunto de actividades y resultados alcanzados por el Consejo Nacional de la Magistratura, en la función constitucional de nombrar jueces y fiscales y Jefe de la ONPE y RENIEC.

##### 1.1 Plazas Vacantes ( Al IV Trim. 2017)

Se convocaron a concurso 852 plazas vacantes:

- 48 para Jueces de paz Letrados (Conv. N°001-2017-SN/CNM).
- 138 para Jueces Especializados y Mixtos y ( Conv. 002-2017-SN/CNM).
- 21 para Jueces Superiores ( Conv. N° 003-2017-SN/CNM).
- 140 para Fiscales superiores, fiscales adjuntos superiores, fiscales provinciales y fiscales adjuntos provinciales (Conv. N° 004-2017-SN/CNM)
- 04 para Jueces Supremos ( Conv. N° 006-2017-SN/CNM)
- 500 para Fiscales superiores, fiscales adjuntos superiores, fiscales provinciales y fiscales adjuntos provinciales (Conv. N° 008-2017-SN/CNM)
- 01 para la Jefatura de la ONPE (Conv. N° 007-2017-SN/CNM).

##### 1.2 Postulantes Inscritos ( Al IV Trim. 2017)

Se inscribieron 4,978 postulantes:

- 570 postulantes (Conv. 001-2017-SN/CNM).
- 1142 postulantes (Conv. 002-2017-SN/CNM).
- 248 postulantes (Conv. 003-2017-SN/CNM).
- 1411 postulantes (Conv. N° 004-2017-SN/CNM).
- 108 postulantes (Conv. N° 006-2017-SN/CNM).
- 13 postulantes (Conv. 007-2017-SN/CNM).
- 2,825 postulantes (Conv. N° 008-2017-SN/CNM)

##### 1.3 Jueces y Fiscales Nombrados ( Al IV Trim. 2017)

Se nombraron a 312 magistrados; los que corresponden a resultados de convocatorias efectuadas en el 2016- 2017 y a nombramientos de Candidatos en Reserva. Se nombró al Jefe de la ONPE.

##### Total de Nombramientos

- Se nombró en total a 312 postulantes como jueces y fiscales de los cuales:
  - ❖ Por concurso Abierto 281:
    - Conv. N° 003-2016-SN/CNM ( 18 magistrados ).
    - Conv. N° 004-2016-SN/CNM ( 25 magistrados ).
    - Conv. N° 005-2016-SN/CNM ( 34 magistrados ).

- Conv. N° 006-2016-SN/CNM ( 71 magistrados ).
- Conv. N° 001-2017-SN/CNM (14 magistrados).
- Conv. N° 002-2017-SN/CNM (56 magistrados).
- Conv. N° 003-2017-SN/CNM (05 magistrados).
- Conv. N° 002-2017-SN/CNM- G3 ( 37 magistrados ).
- Conv. N° 004-2017-SN/CNM ( 17 magistrados ).
- Conv. N° 006-2017-SN/CNM ( 4 magistrados ).

❖ **Candidatos en Reserva: 31**

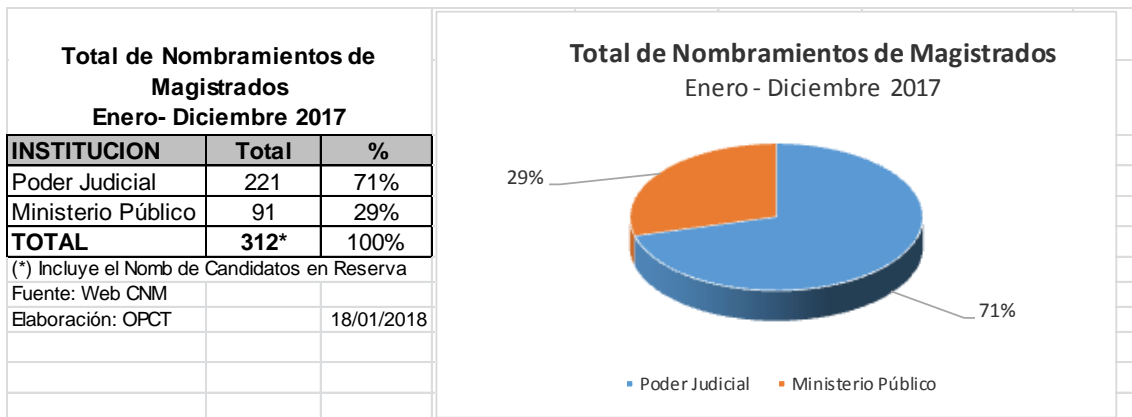
- Conv. N° 004-2015-SN/CNM ( 1 magistrado).
- Conv. N° 005-2015-SN/CNM ( 3 magistrados).
- Conv. N° 006-2015-SN/CNM ( 10 magistrados).
- Conv. N° 001-2016-SN/CNM ( 1 magistrado).
- Conv. N° 002-2016-SN/CNM ( 8 magistrados)
- Conv. N° 003-2016-SN/CNM ( 1 magistrados)
- Conv. N° 004-2016-SN/CNM ( 2 magistrado).
- Conv. N° 005-2016-SN/CNM ( 5 magistrados).
- 

- Se nombró al Jefe de la ONPE ( Conv. N° 007-2017-SN/CNM)

De los 312 magistrados nombrados, 71% son para el Poder Judicial (221) y 29% para el Ministerio Público (91).

Cuadro N°02

Gráfico N°02



❖ **Por convocatorias**

A nivel de convocatorias el mayor número de magistrados nombrados proceden de la convocatoria N° 002-2017-SN/CNM (93), la convocatoria 005-2016-SN/CNM (39) y la convocatoria N° 004-2016-SN/CNM (27) entre las principales.



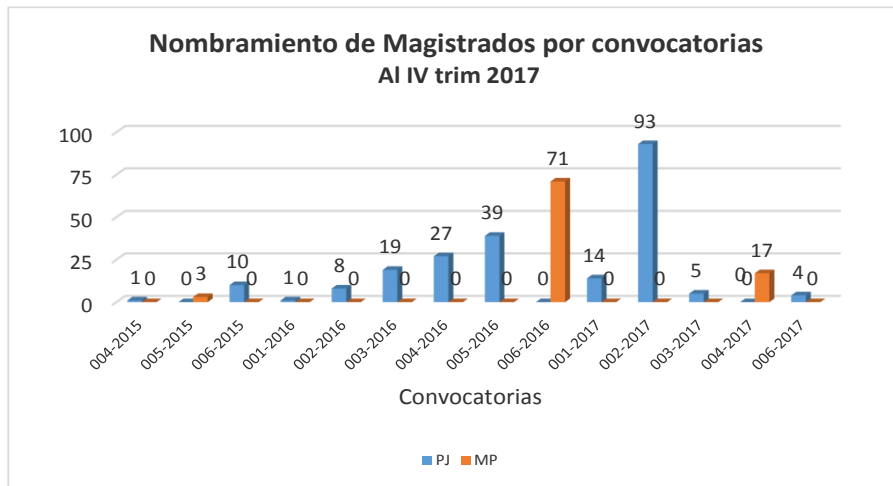
Cuadro N° 03

Nombramiento de Magistrados por convocatorias									
Al IV Trimestre 2017									
Convocatorias	Por Convocatoria			Candidatos en Reserva			Total Nombramientos		
	PJ	MP	Total	PJ	MP	Total	PJ	MP	Total
004-2015			0	1		1	1	0	1
005-2015			0		3	3	0	3	3
006-2015			0	10		10	10	0	10
001-2016			0	1		1	1	0	1
002-2016			0	8		8	8	0	8
003-2016	18		18	1		1	19	0	19
004-2016	25		25	2		2	27	0	27
005-2016	34		34	5		5	39	0	39
006-2016		71	71			0	0	71	71
001-2017	14		14			0	14	0	14
002-2017	93		93			0	93	0	93
003-2017	5		5			0	5	0	5
004-2017		17	17			0	0	17	17
006-2017	4		4			0	4	0	4
<b>Total</b>	<b>193</b>	<b>88</b>	<b>281</b>	<b>28</b>	<b>3</b>	<b>31</b>	<b>221</b>	<b>91</b>	<b>312</b>

Fuente: DSN  
Elaboración: OPCT

18/01/2018

Gráfico N°03

❖ **Por Concurso Abierto**

Del total de magistrados nombrados el 69% fue para el Poder Judicial (193), y el 31 % fue para el Ministerio Público (88).

- **Por niveles**

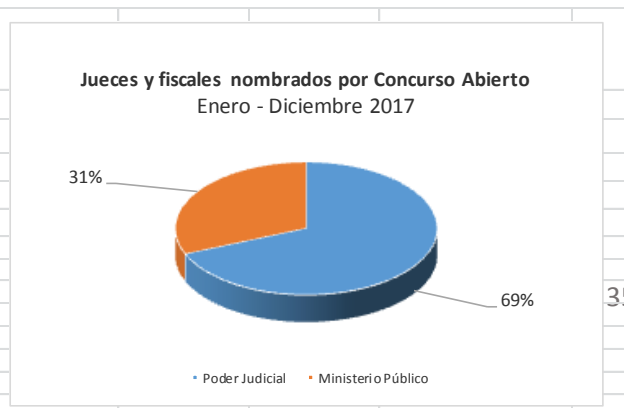
- **Poder Judicial**

Cuadro N°04

Jueces y fiscales nombrados por Concurso Abierto		
Enero- Diciembre 2017		
INSTITUCION	Total	%
Poder Judicial	193	69%
Ministerio Público	88	31%
<b>TOTAL</b>	<b>281</b>	<b>100%</b>

Fuente: Web CNM  
Elaboración: OPCT

Gráfico N°04

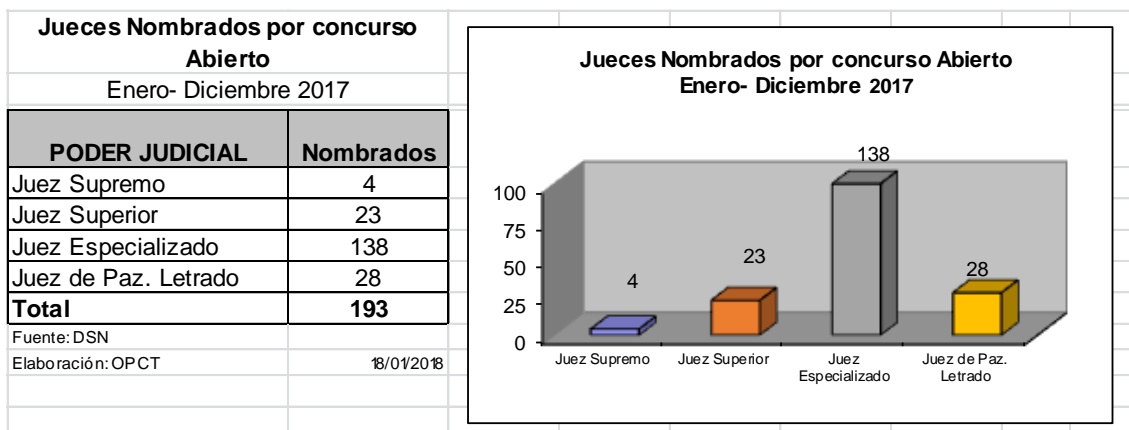


35

De los 193 jueces nombrados en el Poder Judicial, 4 fueron jueces supremos, 131 Jueces Especializados, 23 Jueces superiores y 28 jueces de paz letrado.

Cuadro N°05

Gráfico N°05

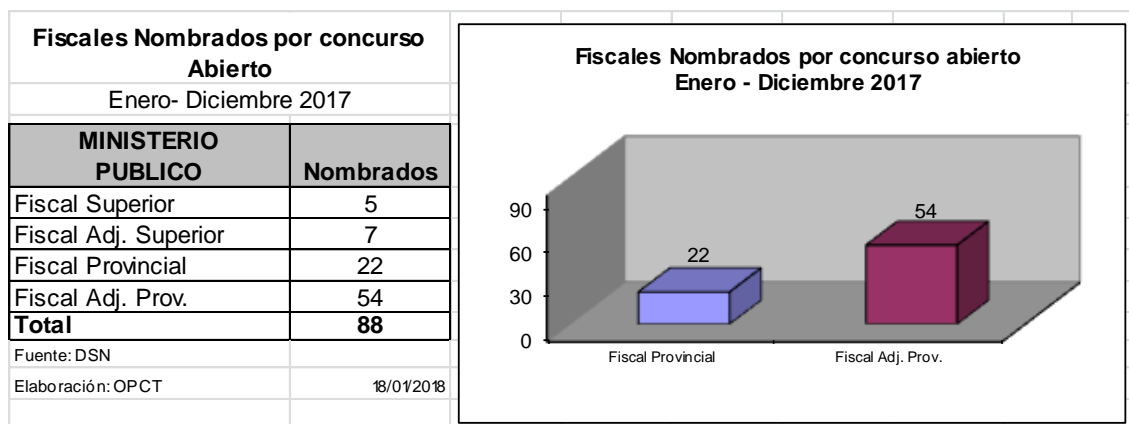


- **Ministerio Público**

De los 88 jueces fiscales nombrados en el Ministerio Público, 54 fueron Fiscales Adj. Provinciales, 22 Fiscales Provinciales, 7 Fiscales Adj. Superiores y 5 Fiscales Superiores.

Cuadro N°06

Gráfico N°06



- Por Distrito Judicial

Los distritos judiciales con mayor número de nombramientos fueron: Lima (23), Huánuco (18), Arequipa (17), Ayacucho (12), entre otros.

Cuadro N°06

<b>Nombramientos por Concurso Abierto Distrito Judicial Enero - Diciembre 2017</b>											
DISTRITO JUDICIAL	PODER JUDICIAL					MINISTERIO PUBLICO					Total
	JUEZ SUPREMO	JUEZ SUPERIOR	JUEZ ESPECIALIZADO	JUEZ DE PAZ LETRADO	SUB-TOTAL	FISCAL SUPERIOR	FISCAL ADJUNTO SUPERIOR	FISCAL PROVINCIAL	FISCAL ADJUNTO PROVINCIAL	SUB-TOTAL	
Nacional	4	0	0	0	4	0	0	1	1	2	6
Amazonas	0	1	4	0	5	0	0	2	1	3	8
Ancash	0	2	5	2	9	1	0	1	0	2	11
Apurimac	0	2	3	1	6	1	1	0	1	3	9
Arequipa	0	3	10	1	14	0	0	1	2	3	17
Ayacucho	0	4	3	1	8	1	0	1	2	4	12
Cajamarca	0	0	7	2	9	0	0	0	0	0	9
Callao	0	0	4	2	6	0	1	1	4	6	12
Cañete	0	1	3	0	4	0	2	0	0	2	6
Cusco	0	0	2	2	4	0	0	0	2	2	6
Huancavelica	0	0	2	0	2	0	0	0	0	0	2
Huanuco	0	1	12	0	13	0	0	3	2	5	18
Huaura	0	0	7	2	9	0	0	1	1	2	11
Ica	0	0	6	0	6	0	0	1	1	2	8
Junín	0	0	3	0	3	0	0	0	1	1	4
La Libertad	0	0	4	1	5	0	0	0	7	7	12
Lambayeque	0	1	7	0	8	0	1	0	0	1	9
Lima	0	0	1	1	2	0	1	2	18	21	23
Lima Este	0	0	5	1	6	0	0	0	0	0	6
Lima Norte	0	3	2	1	6	1	0	3	1	5	11
Lima Sur	0	0	3	2	5	1	0	0	0	1	6
Loreto	0	1	0	0	1	0	0	0	0	0	1
Madre de Dios	0	0	4	0	4	0	0	1	1	2	6
Moquegua	0	0	1	0	1	0	0	0	1	1	2
Pasco	0	1	0	0	1	0	0	1	0	1	2
Piura	0	0	7	2	9	0	0	0	1	1	10
Puno	0	0	3	1	4	0	0	0	0	0	4
San Martín	0	1	6	0	7	0	0	0	1	1	8
Santa	0	0	8	3	11	0	0	1	1	2	13
Sullana	0	0	6	0	6	0	0	0	0	0	6
Tacna	0	0	6	0	6	0	1	1	1	3	9
Tumbes	0	0	0	2	2	0	0	0	2	2	4
Ucayali	0	0	2	0	2	0	0	1	2	3	5
Ventanilla	0	2	2	1	5	0	0	0	0	0	5
<b>TOTAL</b>	<b>4</b>	<b>23</b>	<b>138</b>	<b>28</b>	<b>193</b>	<b>5</b>	<b>7</b>	<b>22</b>	<b>54</b>	<b>88</b>	<b>281</b>

Fuente: Web-CNM  
Elaboración: OPCT

18/01/2018

❖ **Candidatos en Reserva nombrados como magistrados**

Del total de magistrados nombrados en condición de candidatos en reserva el 90% corresponden al Poder Judicial (28) y 10 % al Ministerio Público (3).

Cuadro N°07

Candidatos en Reserva Nombrados como magistrados		
Enero- Diciembre 2017		
INSTITUCION	Total	%
Poder Judicial	28	90%
Ministerio Público	3	10%
<b>TOTAL</b>	<b>31</b>	<b>100%</b>
Fuente: Web CNM		
Elaboración: OPCT		18/01/2018

Gráfico N°06



**Por niveles**

• **Poder Judicial**

De los 28 jueces nombrados en el Poder Judicial de Candidato en reserva, corresponde: 2 jueces superiores, 25 jueces especializados y 1 jueces de paz letrado.

Cuadro N°08

Candidatos en Reserva nombrados como jueces	
Enero - Diciembre 2017	
PODER JUDICIAL	Nombrados
Juez Superior	2
Juez Especializado	25
Juez de Paz Letrado	1
<b>Total</b>	<b>28</b>
Fuente: DSN	
Elaboración: OPCT	
	18/01/2018

Gráfico N°07



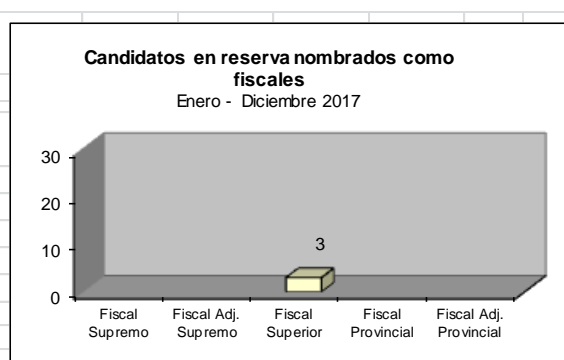
• **Ministerio Público**

Los fiscales nombrados en el Ministerio Público de los candidatos en reserva, corresponden a 3 fiscales superiores.

Cuadro N°09

Candidatos en reserva nombrados como fiscales	
Enero - Diciembre 2017	
MINISTERIO PUBLICO	Nombrados
Fiscal Supremo	
Fiscal Adj. Supremo	
Fiscal Superior	3
Fiscal Provincial	
Fiscal Adj. Provincial	
<b>Total</b>	<b>3</b>
Fuente: DSN	
Elaboración: OPCT	
	18/01/2018

Gráfico N°08



❖ **Por Distrito Judicial**

Los distritos judiciales con mayor número de nombramientos fueron: Lima (10), Arequipa (6) La Lima sur (4), entre los principales

Cuadro N° 10

<b>Nombramientos de Candidatos en Reserva por Distrito Judicial Enero - Diciembre 2017</b>								
<b>DISTRITO JUDICIAL</b>	<b>PODER JUDICIAL</b>				<b>MINISTERIO PUBLICO</b>			<b>Total</b>
	<b>JUEZ SUPERIOR</b>	<b>JUEZ ESPECIALIZADO</b>	<b>JUEZ DE PAZ LETRADO</b>	<b>SUB - TOTAL</b>	<b>FISCAL SUPERIOR</b>	<b>FISCAL ADJUNTO PROVINCIAL</b>	<b>SUB - TOTAL</b>	
Amazonas	0	0	0	0	1	0	1	1
Arequipa	1	5	0	6	0	0	0	6
La Libertad	0	3	0	3	0	0	0	3
Lambayeque	0	1	0	1	0	0	0	1
Lima	1	7	1	9	1	0	1	10
Lima Este	0	2	0	2	0	0	0	2
Lima Sur	0	4	0	4	0	0	0	4
Moquegua	0	2	0	2	0	0	0	2
Puno	0	1	0	1	0	0	0	1
Ucayali	0	0	0	0	1	0	1	1
<b>TOTAL</b>	<b>2</b>	<b>25</b>	<b>1</b>	<b>28</b>	<b>3</b>	<b>0</b>	<b>3</b>	<b>31</b>
Fuente: Web-CNM								
Elaboración: OPCT								
								<b>18/01/2018</b>

## 2. EVALUACIÓN Y RATIFICACIÓN

La información que se presenta, corresponde al período enero – diciembre 2017, sobre el conjunto de actividades y resultados alcanzados por el Consejo Nacional de la Magistratura en la función constitucional de Evaluación y Ratificación de jueces y fiscales.

### 2.1 Magistrados Convocados, Ratificados, y No Ratificados Firmes por Convocatoria ( Al IV Trim.2017)

Entre enero y diciembre del presente año se efectuó lo siguiente:

- Se publicaron las convocatorias N° 001, 002, 003 y 004-2017-CNM que involucró a 340 magistrados.
- Se ratificó a 283 magistrados.
- No se renovó la confianza “de manera firme” a 4 magistrados.

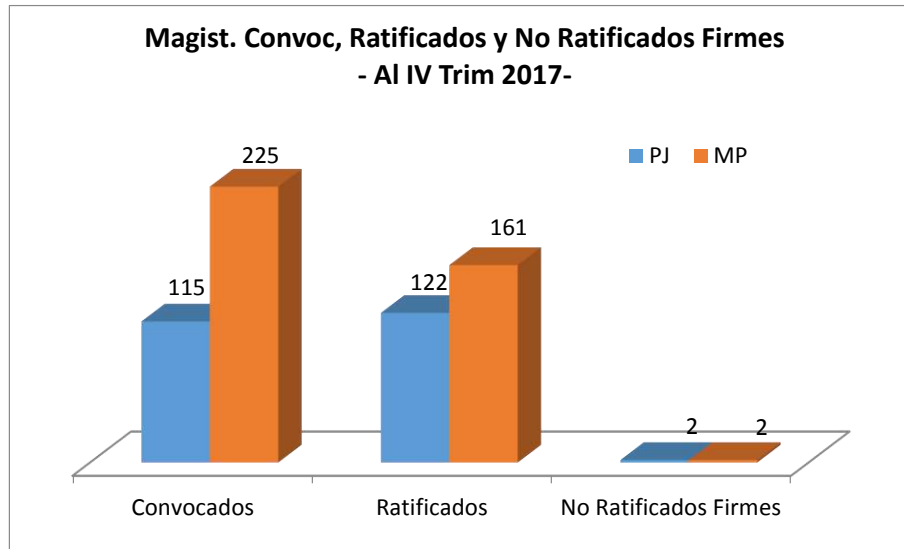
De los 283 magistrados ratificados, 106 son de la convocatoria N° 002-2017-CNM, 81 de la N° 001-2017-CNM, 92 de la N° 004-2016-CNM y 3 magistrados de convocatorias anteriores cuyos resultados de ratificación o no ratificación estaban pendientes de resolverse.

Los 4 magistrados no ratificados firmes pertenecen a las convocatorias N° 002-2015-CNM , N° 001-2016-CNM y N° 002-2017-CNM.

Cuadro N°11

<b>Convocados, Ratificados y No Ratificados Firmes</b>									
01/01/17 al 31/12/17									
Convocatorias	Convocados			Ratificados			No Ratificados Firmes		
	PJ	MP	Total	PJ	MP	Total	PJ	MP	Total
004-2017	58	63	121			0			0
003-2017	6	6	12			0			0
002-2017	20	90	110	20	86	106		1	1
001-2017	31	66	97	28	53	81			0
004-2016			0	73	19	92			0
002-2016			0		1	1			0
001-2016			0	1		1	2		2
002-2015			0		1	1		1	1
002-2014			0		1	1			0
<b>Total</b>	<b>115</b>	<b>225</b>	<b>340</b>	<b>122</b>	<b>161</b>	<b>283</b>	<b>2</b>	<b>2</b>	<b>4</b>
Fuente: DER-CNM									
Elaboración: OPCT									18/01/2018

Gráfico N°09



## 2.2 Magistrados Ratificados ( Al IV Trim.2017)

### ❖ Por Niveles

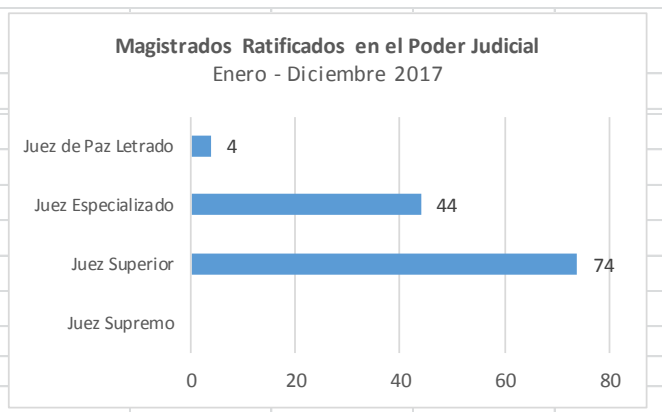
#### ▪ En el Poder Judicial

De los 122 magistrados ratificados en el Poder Judicial, 74 fueron jueces superiores y 44 jueces especializados y 4 jueces de paz letrado.

Cuadro N°12

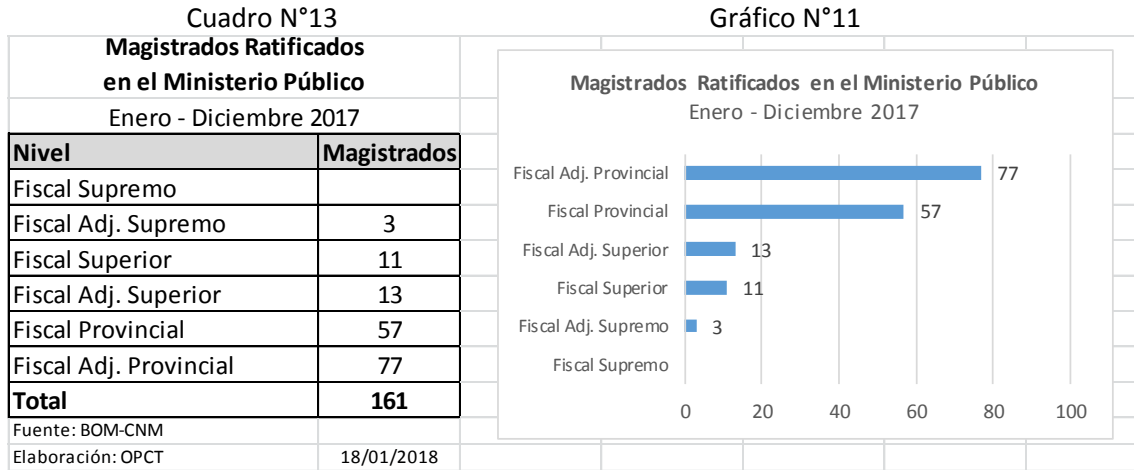
Magistrados Ratificados en el Poder Judicial	
Enero - Diciembre 2017	
Nivel	Magistrados
Juez Supremo	
Juez Superior	74
Juez Especializado	44
Juez de Paz Letrado	4
<b>Total</b>	<b>122</b>
Fuente: BOM-CNM	
Elaboración: OPCT	18/01/2018

Gráfico N°10



▪ **En el Ministerio Público**

De los 161 magistrados ratificados en el Ministerio Público, 3 fueron fiscales adjuntos supremos, 11 Fiscales Superiores, 13 fiscales adjuntos superiores, 57 Fiscales Provinciales y 77 Fiscales Adjuntos.



❖ **Por Distrito Judicial**

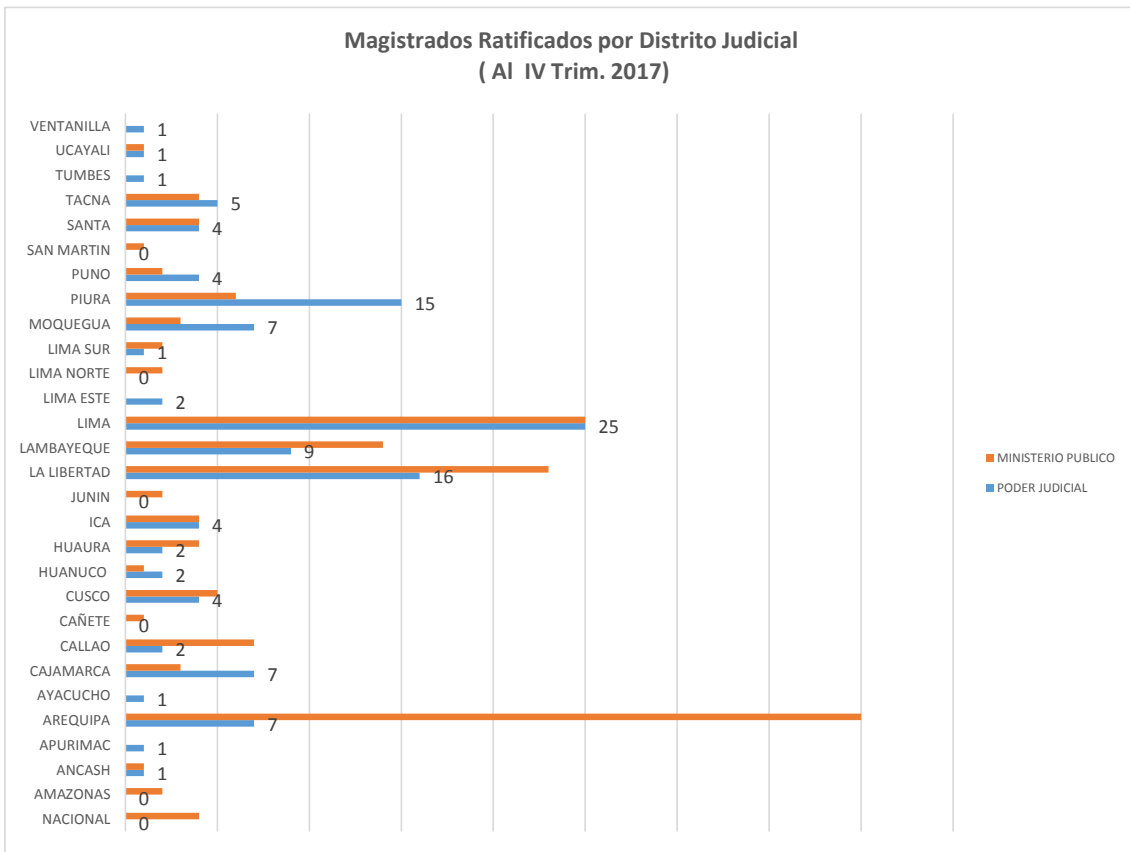
Los jueces magistrados ratificados, corresponden a los distritos judiciales Lima (49), Arequipa (47), La Libertad (39), Piura (21) entre los principales.

Cuadro N° 14

DISTRITO JUDICIAL	PODER JUDICIAL				MINISTERIO PUBLICO						Total
	JUEZ SUPERIOR	JUEZ ESPECIALIZADO	JUEZ DE PAZ LETRADO	SUB - TOTAL	FISCAL ADJUNTO SUPREMO	FISCAL SUPERIOR	FISCAL ADJUNTO SUPERIOR	FISCAL PROVINCIAL	FISCAL ADJUNTO PROVINCIAL	SUB - TOTAL	
NACIONAL					3		1			4	4
AMAZONAS		1						2		2	2
ANCASH		1		1				1		1	2
APURIMAC			1	1							1
AREQUIPA	2	3	2	7		2	2	11	25	40	47
AYACUCHO	1			1							1
CAJAMARCA	3	4		7			1	1	1	3	10
CALLAO	1	1		2				2	5	7	9
CAÑETE									1	1	1
CUSCO	2	2		4			1	3	1	5	9
HUANUCO	2			2				1		1	3
HUAURA	1	1		2		2			2	4	6
ICA	4			4		1		1	2	4	8
JUNIN								2		2	2
LA LIBERTAD	13	3		16		2	3	14	4	23	39
LAMBAYEQUE	3	6		9				12	2	14	23
LIMA	17	7	1	25		1	3	1	20	25	50
LIMA ESTE	1	1		2							2
LIMA NORTE						1			1	2	2
LIMA SUR	1			1					2	2	3
MOQUEGUA	5	2		7			1		2	3	10
PIURA	10	5		15		1		2	3	6	21
PUNO	3	1		4				1	1	2	6
SAN MARTIN									1	1	1
SANTA	2	2		4				2	2	4	8
TACNA	1	4		5			1	1	2	4	9
TUMBES		1		1							1
UCAYALI	1			1		1				1	2
VENTANILLA	1			1							1
<b>TOTAL</b>	<b>74</b>	<b>44</b>	<b>4</b>	<b>122</b>	<b>3</b>	<b>11</b>	<b>13</b>	<b>57</b>	<b>77</b>	<b>161</b>	<b>283</b>



Gráfico N° 12



### 2.3 Magistrados No Ratificados Firmes ( Al IV Trim.2017)

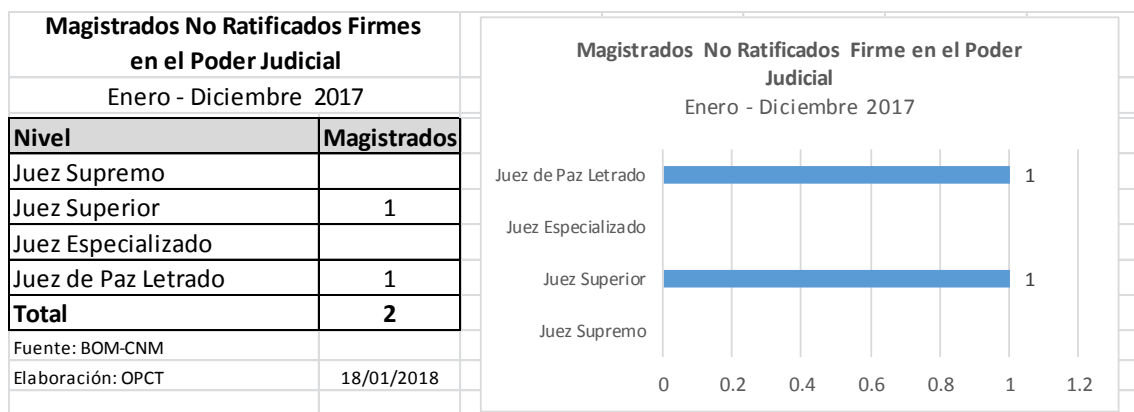
#### ❖ Por Niveles

##### ▪ En el Poder Judicial

De los 2 magistrados no ratificados firmes en el Poder Judicial, 1 fue juez superior y 1 juez de paz letrado.

Cuadro N°12

Gráfico N°10




▪ **En el Ministerio Público**

De los 2 magistrados no ratificados firmes en el Ministerio Público, 1 fue fiscal Provincial y 1 Fiscal adjunto provincial.

Cuadro N°13

Gráfico N°11



### 3. PROCESOS DISCIPLINARIOS

La información que se presenta, corresponde al conjunto de actividades y resultados alcanzados en la función constitucional de aplicar Procesos Disciplinarios a jueces y fiscales en el período enero –diciembre 2017.

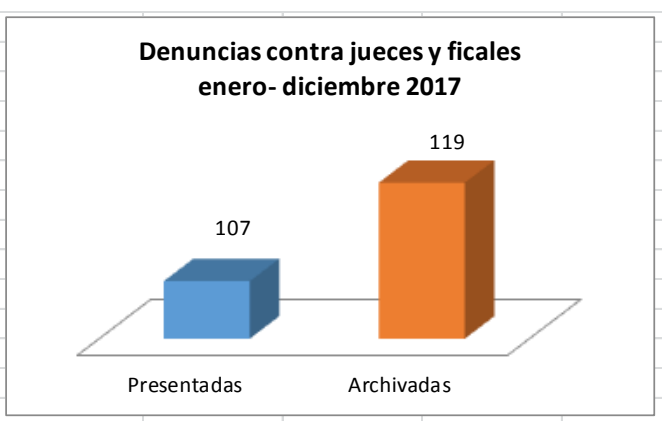
#### 3.1 Denuncias contra jueces y fiscales ( AI IV Trim.2017)

Se recepcionó de la ciudadanía 107 denuncias y archivó 119, que son resultado de la evaluación de las denuncias presentadas en el período actual y períodos anteriores.

Cuadro N°15

Gráfico N°13

Denuncia contra jueces y fiscales	
AI IV Trimestre 2017	
Concepto	Total
Presentadas	107
Archivadas	119
Fuente: DPD	
Elaboracion: OPCT	18/01/2018



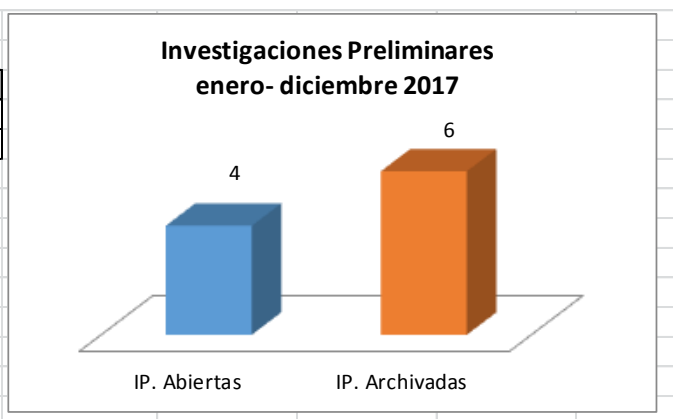
#### 3.2 Investigaciones Preliminares ( AI IV Trim.2017)

Se emitió 10 resoluciones relacionadas con el proceso de investigación preliminar; de ellas 4 fue de apertura y 6 investigación preliminar fue archivada.

Cuadro N°16

Gráfico N°14

Investigacion Preliminar	
AI IV Trimestre 2017	
Concepto	Total
IP. Abiertas	4
IP. Archivadas	6
Fuente: DPD	
Elaboracion: OPCT	18/01/2018



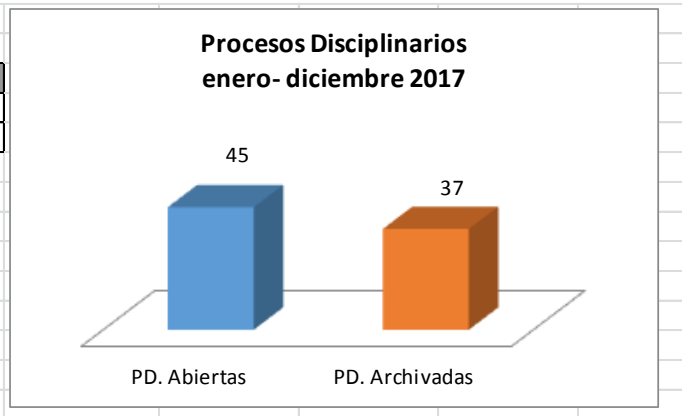
### 3.3 Procesos Disciplinarios ( AI IV Trim.2017)

En lo pertinente a Procesos disciplinarios, se emitieron 82 resoluciones, de las cuales 45 corresponden a la apertura de procesos disciplinarios y 37 disponen archivamiento.

Cuadro N°17

Gráfico N°15

Procesos Disciplinarios	
AI IV Trimestre 2017	
Concepto	Total
PD. Abiertas	45
PD. Archivadas	37
Fuente: Web-Sist Resol.	
Elaboracion: OPCT 18/01/2018	

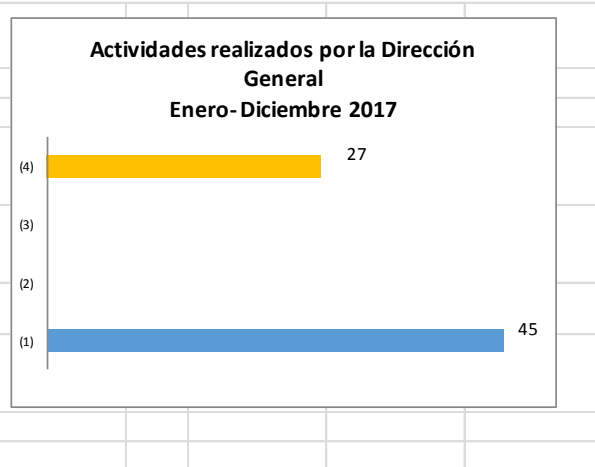


## 4. DIRECCIÓN GENERAL

Cuadro N°18

Gráfico N°16

Actividades realizadas por la Dirección General		
AI IV Trimestre 2017		
Tipo		Total
(1) N° de documentos de gestión, guías, directivas y otros, elevados a la Presidencia para su aprobación.		45
(2) N° de reglamentos, proyectos de ley y otros, elevados a la Presidencia para su aprobación por el Pleno		
(3) N° de Reuniones de coordinación con las unidades orgánicas del Consejo.		N/D
(4) N° de Resoluciones administrativas emitidas por la DG para optimizar los procesos funcionales y administrativos del Consejo		27
Fuente: DG		
Elaboracion: OPCT 18/01/18		



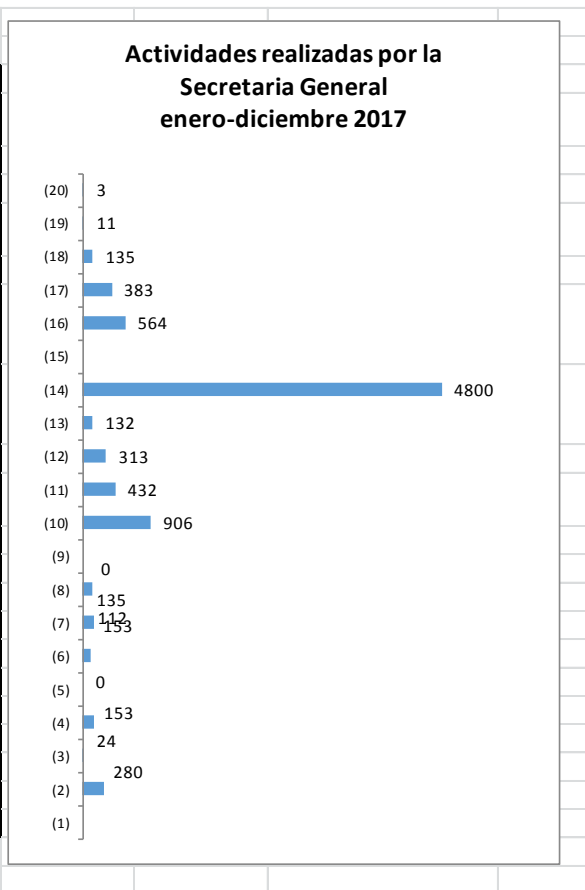
## 5. SECRETARÍA GENERAL

### 5.1 Actividades realizadas ( Al IV Trim.2017)

Cuadro N°19

Actividades realizadas por la Secretaría General		
Al IV Trimestre 2017		
	Concepto	Total
(1)	* Registros de Títulos de Nombramiento 1/	
(2)	- Nuevos (Resultado de convocatoria)	280
(3)	- Nuevos (Candidatos en reserva)	24
(4)	- No provienen de concurso público (mov. internos)	153
(5)	* Registro de Cancelación de Títulos 1/	0
(6)	- Por movimientos externos (renuncia, fallecimiento, destitución, límite de edad, no ratificación)	112
(7)	- Por movimientos internos (reincorporación, traslado, permuta, modif. denominación plaza)	153
(8)	* N° de Actas elaboradas y refrendadas	135
(9)	* N° de Acuerdos elaborados y refrendados	0
(10)	- Selección y Nombramiento	906
(11)	- Evaluación y Ratificación	432
(12)	- Procesos Disciplinarios	313
(13)	- Otros	132
(14)	* Certificación de Documentos 2/	4800
(15)	* Digitalización de:	
(16)	- Resoluciones CNM	564
(17)	- Resoluciones PCNM	383
(18)	- Actas de Pleno	135
(19)	* N° de convocatorias suscritas	11
(20)	* N° de Convenios suscritos	3
Fuente: Módulo Estadístico		
Elaboración: OPCT		18/01/2018

Gráfico N°17



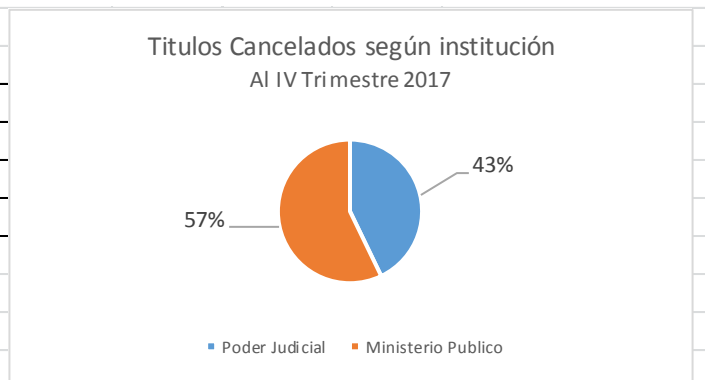
### 5.2 Títulos Cancelados ( Al IV Trim.2017)

#### a) Títulos cancelados según institución ( Al IV Trim.2017)

Cuadro N°20

Títulos Cancelados	
Al IV Trimestre 2017	
Institucion	N°
Poder Judicial	48
Ministerio Publico	64
<b>Total</b>	<b>112</b>
Fuente: Sistema Estadístico	
Elaboración: OPCT	18/01/2018

Gráfico N°18

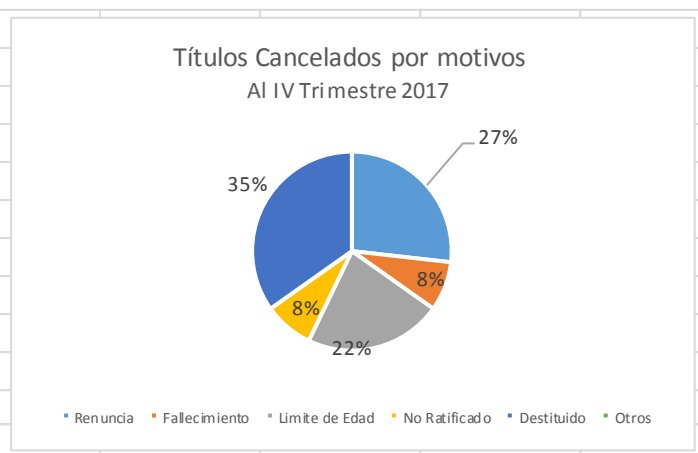


**b) Títulos cancelados por motivos ( Al IV Trim.2017 )**

Cuadro N°21

Gráfico N°19

Títulos Cancelados por motivos	
Al IV Trimestre 2017	
Concepto	Total
Renuncia	30
Fallecimiento	9
Limite de Edad	25
No Ratificado	9
Destituido	39
Otros	
<b>Total</b>	<b>112</b>
Fuente: Sistema Estadístico	
Elaboración: OPCT 18/01/2018	

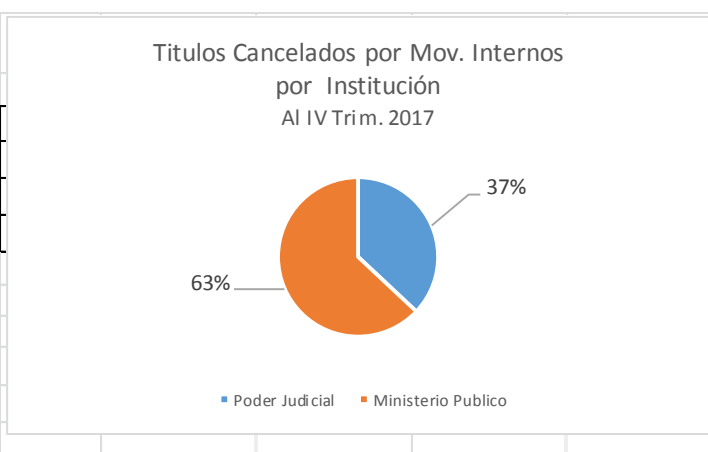


**c) Títulos cancelados por movimientos internos según institución ( AL IV Trim. 2017)**

Cuadro N°22

Gráfico N°20

Títulos Cancelados por mov. Internos por Institución	
Al IV Trimestre 2017	
Institucion	N°
Poder Judicial	57
Ministerio Publico	97
<b>Total</b>	<b>154</b>
Fuente: Sistema Estadístico	
Elaboración: OPCT 18/01/2018	

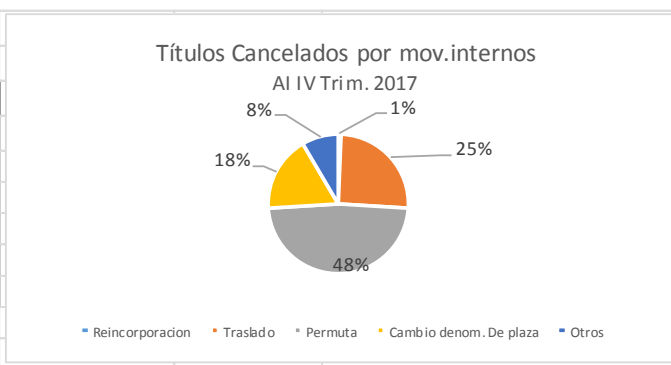


**d) Títulos cancelados por movimientos internos según motivos ( Al III Trim.2017)**

Cuadro N°23

Gráfico N°21

Títulos Cancelados por Mov. Internos	
Al IV Trimestre 2017	
Concepto	Total
Reincorporacion	1
Traslado	39
Permuta	74
Cambio denom. De plaza	27
Otros	13
<b>Total</b>	<b>154</b>
Fuente: Sistema Estadístico	
Elaboración: OPCT 18/01/2018	



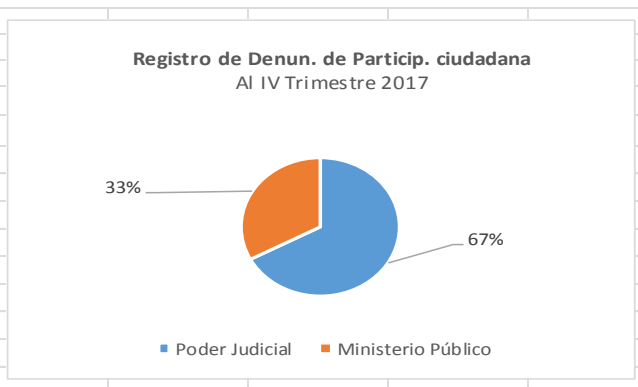
## 6. ÁREA DE REGISTRO DE JUECES Y FISCALES

### 6.1 Registro de denuncias provenientes del Poder Judicial y Ministerio Público- OCMA y FSCI- ( AI IV Trim.2017)

Cuadro N°24

Registro de Denun. de Particip. ciudadana AI IV Trimestre 2017	
Concepto	Total
Poder Judicial	970
Ministerio Público	473
<b>Total</b>	<b>1443</b>
Fuente: ARJF	
Elaboración: OPCT 18/01/2018	

Gráfico N°22

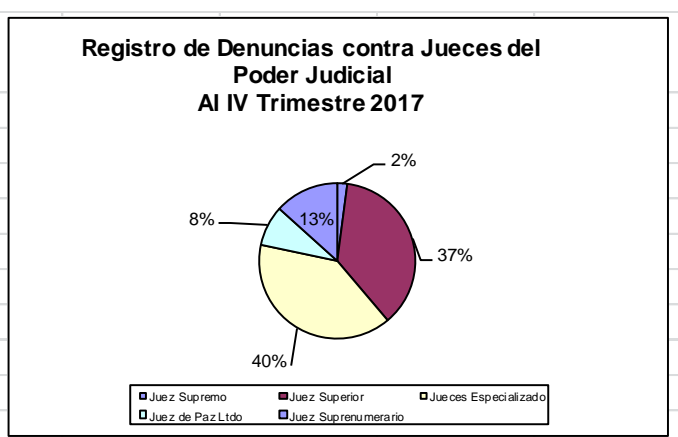


### 6.2 Registro de denuncias contra jueces provenientes del Poder Judicial – OCMA- ( AI IV Trim.2017)

Cuadro N°25

Registro de Denuncias contra Jueces del Poder Judicial AI IV Trimestre 2017	
Nivel	Total
Juez Supremo	41
Juez Superior	393
Jueces Especializado	387
Juez de Paz Ltdo	79
Juez Suprenumerario	70
<b>Total</b>	<b>970</b>
Fuente: ARJF	
Elaboración: OPCT 18/01/2018	

Gráfico N°23

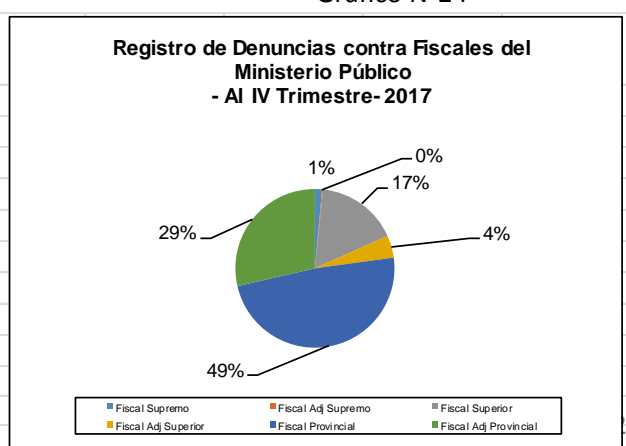


### 6.3 Registro de denuncias contra fiscales provenientes del Ministerio Público - FSCI- ( AL IV Trim.2017)

Cuadro N° 26

Registro de Denuncias contra Fiscales del Ministerio Público AI IV Trimestre 2017	
Nivel	Total
Fiscal Supremo	8
Fiscal Adj Supremo	2
Fiscal Superior	84
Fiscal Adj Superior	19
Fiscal Provincial	223
Fiscal Adj Provincial	137
<b>Total</b>	<b>473</b>
Fuente: ARJF	
Elaboración: OPCT 18/01/2018	

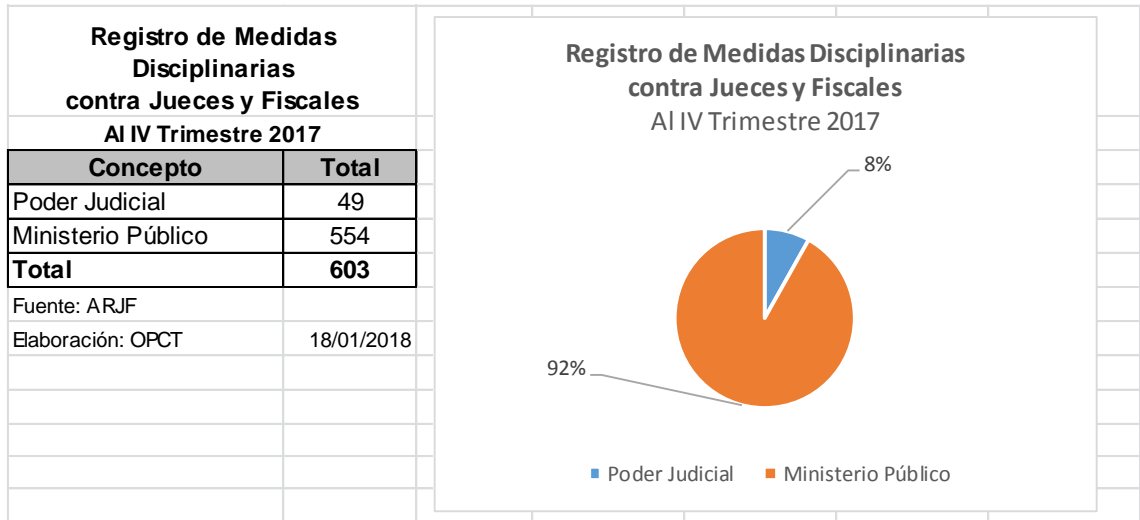
Gráfico N°24



#### 6.4 Registro de medidas disciplinarias contra jueces y fiscales provenientes del Poder Judicial y Ministerio Público -OCMA y FSCI- ( AI IV Trim. 2017)

Cuadro N°27

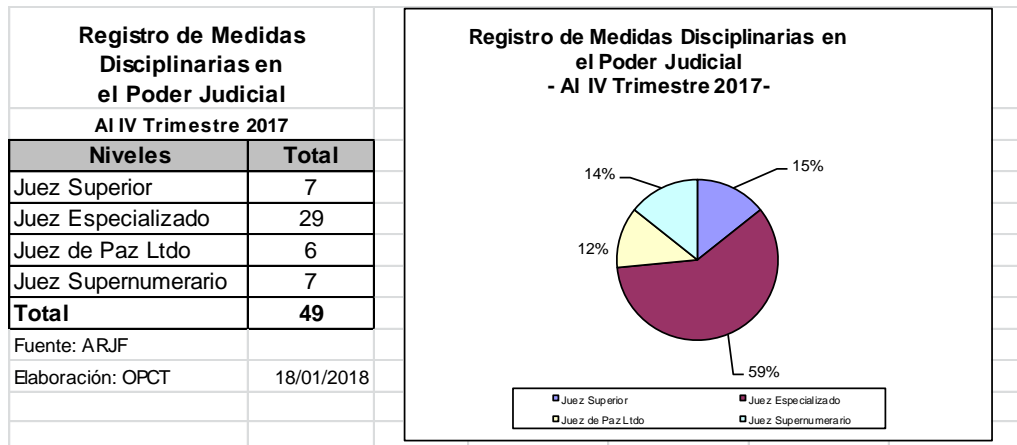
Gráfico N°25



#### 6.5 Registro de medidas disciplinarias contra jueces provenientes del Poder Judicial – OCMA- ( AL IV Trim.2017)

Cuadro N°28

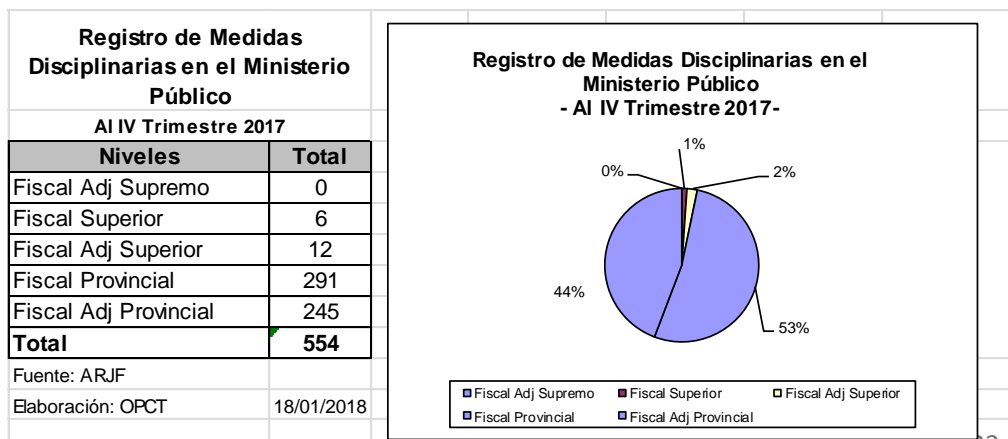
Gráfico N°26



#### 6.6 Registro de medidas disciplinarias contra fiscales provenientes del Ministerio Público – FSCI- ( AI IV Trim.2017)

Cuadro N°29

Gráfico N°27





## 7. ÁREA DE ATENCIÓN AL USUARIO Y TRÁMITE DOCUMENTARIO

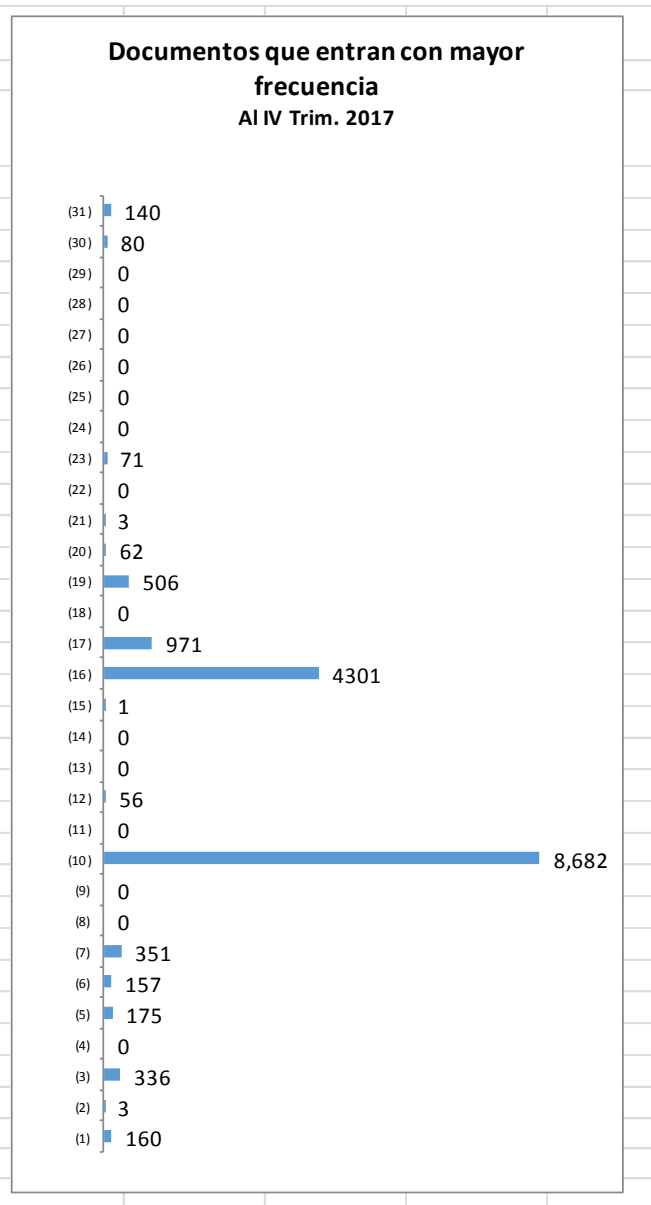
### 7.1 Documentación que ingresa con mayor frecuencia ( Al IV Trim.2017)

Cuadro N°30

Documentos que ingresan con mayor frecuencia		
Al IV Trim 2017		
Tipo de Documento		Total
(1)	Reconsideracion	160
(2)	Expediente	3
(3)	Denuncia	336
(4)	Habeas Data	0
(5)	Sobre Cerrado	175
(6)	Curriculum/Concurso	157
(7)	Queja	351
(8)	Carpeta Postulante	0
(9)	Felicitación	0
(10)	Oficio	8,682
(11)	Descargos	0
(12)	Notificación	56
(13)	Cotización	0
(14)	Paquete	0
(15)	Caja de Carton	1
(16)	Escrito	4301
(17)	Carta	971
(18)	Factura	0
(19)	Tarjeta	506
(20)	Invitación	62
(21)	Memorial	3
(22)	Medida Cautelar	0
(23)	Carta de Presentación	71
(24)	Desistimientos	0
(25)	Recursos extraordinarios	0
(26)	Acción de Cumplimientos	0
(27)	Publicación	0
(28)	Cedula de Notificación	0
(29)	Tacha	0
(30)	Carta Notarial	80
(31)	Otros	140

Fuente: ARJF  
Elaboracion: OPCT 18/01/2018

Gráfico N°28

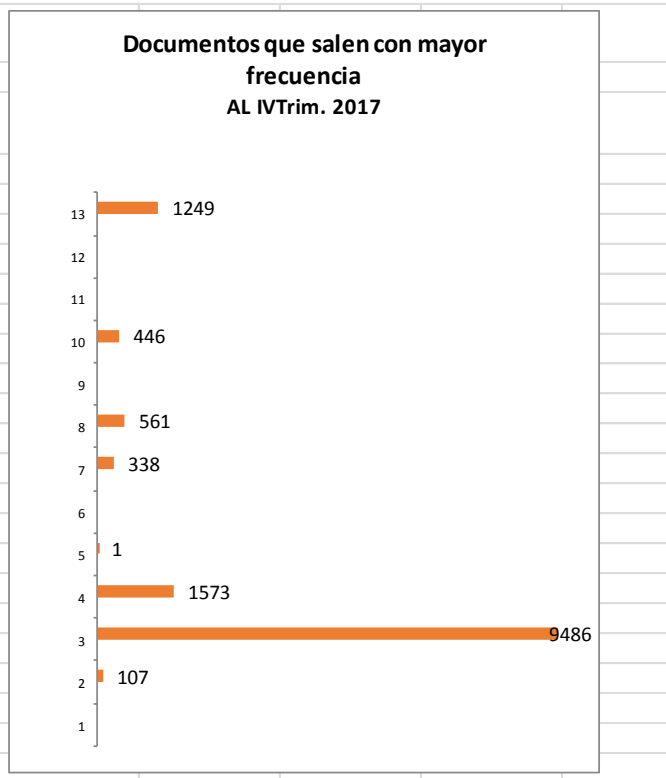


## 7.2 Documentación que sale con mayor frecuencia ( AL IV Trim.2017)

Cuadro N°31

Gráfico N°29

Documentos que salen con mayor frecuencia		
AL IV Trim. 2017		
	Tipo de Documento	Total
(1)	Reconsideracion	
(2)	Sobre Cerrado	107
(3)	Oficio	9486
(4)	Notificación	1573
(5)	Paquete	1
(6)	Escrito	
(7)	Tarjeta	338
(8)	Invitación	561
(9)	Acción de Cumplimientos	
(10)	Publicación	446
(11)	Carta Notarial	
(12)	Revistas	
(13)	Otros	1249
Fuente: ARJF		
Elaboracion: OPCT		18/01/2018



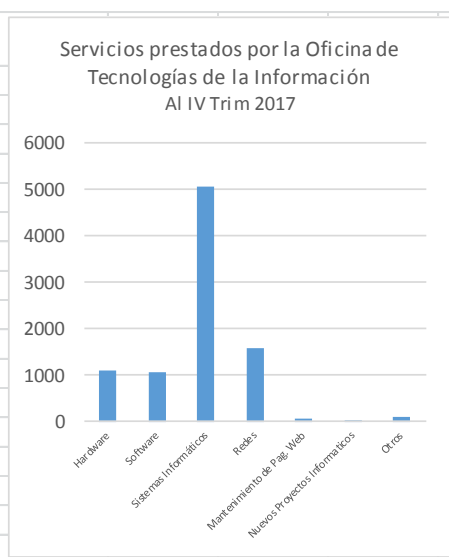
## 8. OFICINA DE TECNOLOGÍAS DE LA INFORMACIÓN

### 8.1 Servicios prestados por la OTI ( AL IV Trim.2017)

Cuadro N°32

Gráfico N°30

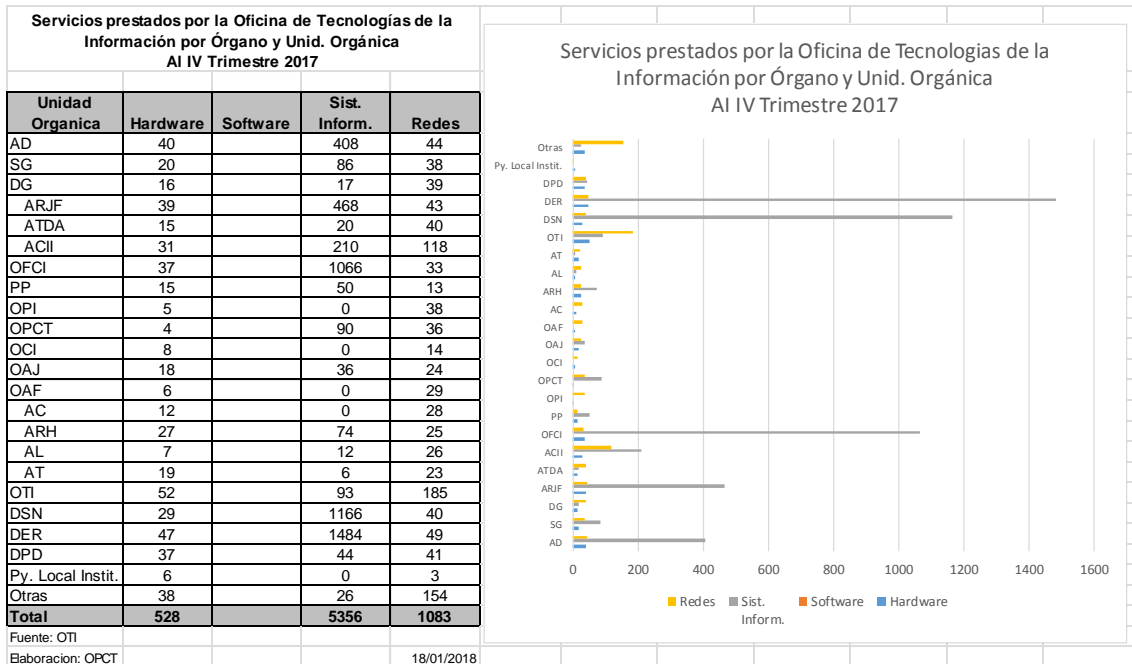
Servicios prestados por la Oficina de Tecnologías de la Información	
AL IV Trimestre 2017	
Concepto	N°
Hardware	1094
Software	1078
Sistemas Informáticos	5058
Redes	1576
Mantenimiento de Pag. Web	72
Nuevos Proyectos Informaticos	3
Otros	107
Fuente: OTI.	
Elaboracion: OPCT	
18/01/2018	



## 8.2 Servicios prestados por la Oficina de Tecnología de la Información a las Unidades Orgánicas ( AI IV Trim.2017)

Cuadro N°33

Gráfico N°31



## 9. OFICINA DE COMUNICACIÓN E IMAGEN INSTITUCIONAL

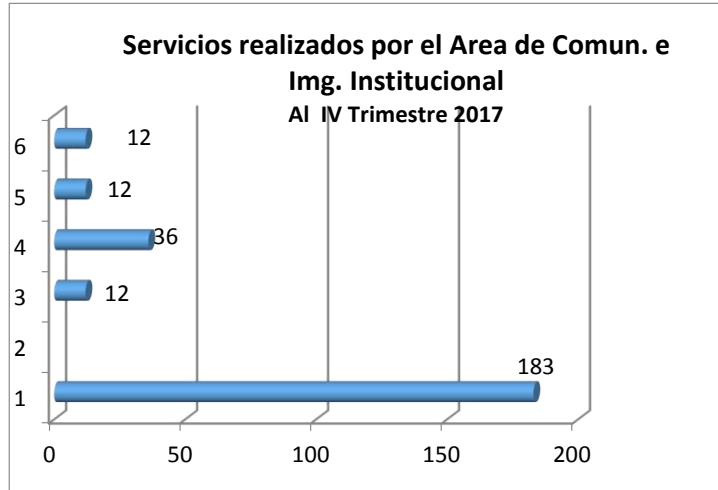
### 9.1.- Servicios realizados ( AI IV Trim.2017)

Cuadro N°34

Servicios realizados por la Oficina de Comunicación e Img. Institucional Al IV Trimestre 2017		
	Tipo	Total
(1)	Notas de Prensa	183
(2)	Conferencia de Prensa	
(3)	Mantenimiento Web	12
(4)	Atenciones Protocolares	36
(5)	Reg. Inform del CNM en medios de Comunic.	12
(6)	Reg. Inform que sobre el CNM se propaga	12

Fuente: OCII  
Elaboración: OPCT 18/01/2018

Gráfico N°32



## 10. OFICINA DE ASESORÍA JURÍDICA

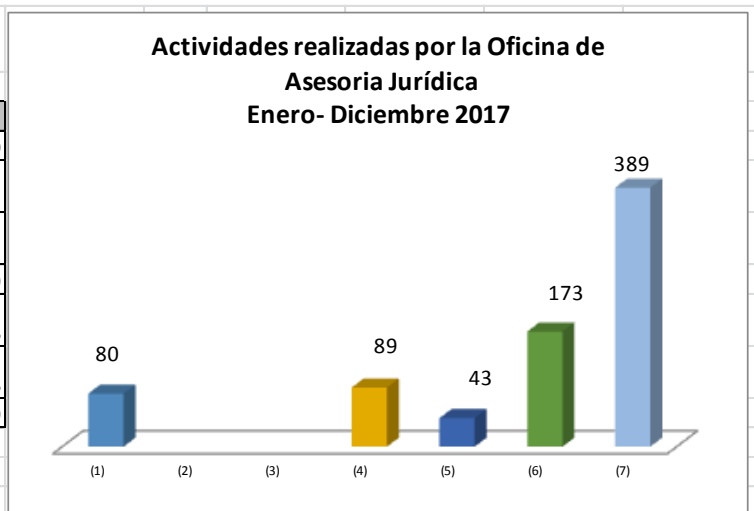
### 10.1 Trámite administrativo legal. ( Al IV Trim.2017)

Cuadro N°35

Gráfico N°33

Actividades realizadas por la Oficina de Asesoría Jurídica		
A IV Trim 2017		
Tipo	Total	
(1) * No. de Informes	80	
(2) * No. de documentos fedateados		
(3) * Acceso a la información (solicitudes atendidas) 1/		
(4) * N° de oficios	89	
(5) * Proyecto de Resoluciones elaboradas	43	
(6) * Proyecto de Resoluciones visadas	173	
(7) * Otros	389	

Fuente: OAJ  
Elaboración: OPCT 18/01/2018



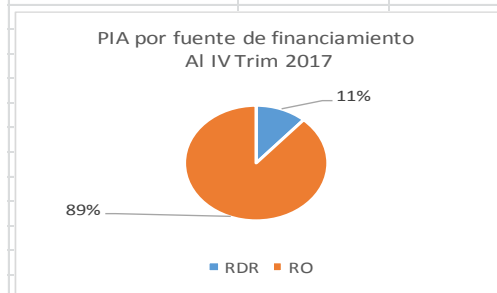
## 11. OFICINA DE PRESUPUESTO E INVERSIONES

### 1. PIA por fuente de financiamiento

Cuadro N°36

PIA por fuente de financiamiento Al IV trimestre 2017 -en soles-		
Fuente de Financiamiento	Total	%
RDR	3,900,178.00	11
RO	30,015,000.00	89
<b>Total</b>	<b>33,915,178.00</b>	<b>100</b>

Fuente: OPI  
Elaboración: OPCT 18/01/2018

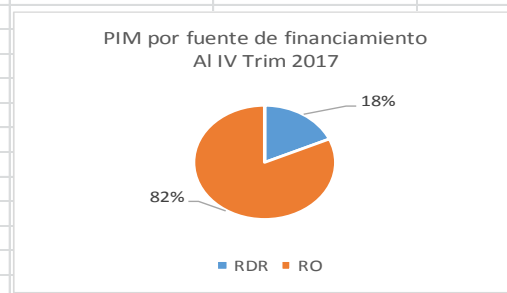


### 2.- PIM por fuente de financiamiento

Cuadro N°37

PIM por fuente de financiamiento Al IV trimestre 2017 -en soles-		
Fuente de Financiamiento	Total	%
RDR	9,176,178.00	18
RO	41,074,359.00	82
<b>Total</b>	<b>50,250,537.00</b>	<b>100</b>

Fuente: OPI  
Elaboración: OPCT 18/01/2018



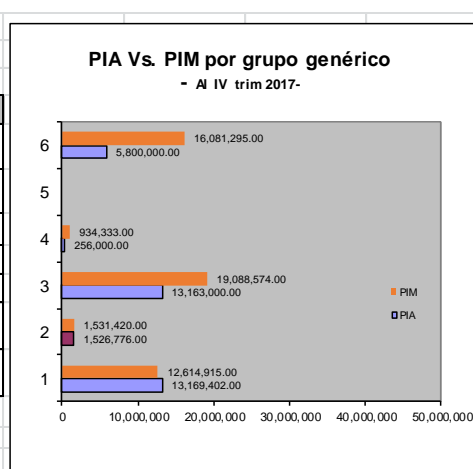
### 11.1 Presupuesto Institucional Aprobado y Modificado por grupo genérico ( Al IV Trim. 2017)

Cuadro N°38

Ppto. Inst. de Apertura y Modificado En soles ( Al IV Trim 2017)			
	Generica del Gasto	PIA	PIM
(1)	Personal y Obligaciones Sociales	13,169,402.00	12,614,915.00
(2)	Pensiones y Otras Prestaciones Sociales	1,526,776.00	1,531,420.00
(3)	Bienes y Servicios	13,163,000.00	19,088,574.00
(4)	Otros Gastos Corrientes	256,000.00	934,333.00
(5)	Otros Gastos de Capital		
(6)	Adquisición de Activos No Financieros	5,800,000.00	16,081,295.00
	<b>Total</b>	<b>33,915,178.00</b>	<b>50,250,537.00</b>

Fuente: OPI  
Elaboración: OPCT 18/01/2018

Gráfico N°35



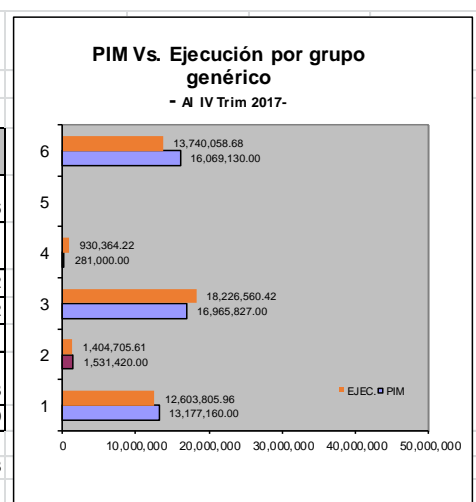
### 11.2 Presupuesto Institucional Modificado Vs Ejecución ( Al IV Trim 2017 )

Cuadro N°39

PIM Vs. Ejecución por grupo Genérico En soles ( Al IV Trim 2017)			
	Generica del Gasto	PIM	EJEC.
(1)	Personal y Obligaciones Sociales	13,177,160.00	12,603,805.96
(2)	Pensiones y Otras Prestaciones Sociales	1,531,420.00	1,404,705.61
(3)	Bienes y Servicios	16,965,827.00	18,226,560.42
(4)	Otros Gastos Corrientes	281,000.00	930,364.22
(5)	Otros Gastos de Capital		
(6)	Adquisición de Activos No Financieros	16,069,130.00	13,740,058.68
	<b>Total</b>	<b>48,024,537.00</b>	<b>46,905,494.89</b>

Fuente: OPI  
Elaboración: OPCT 18/01/2018

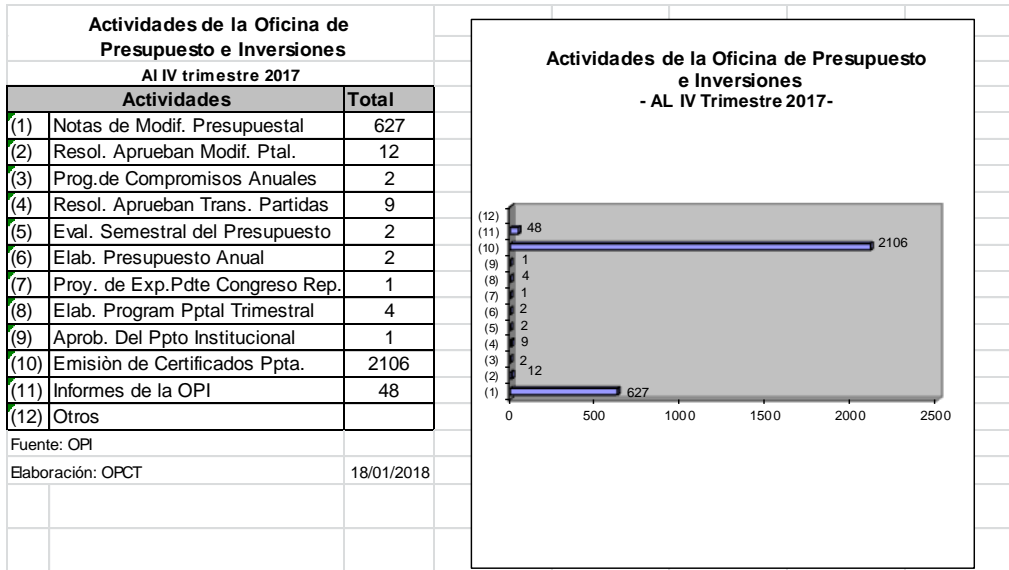
Gráfico N°36



### 11.3 Actividades de la Oficina de Presupuesto e Inversiones ( Al IV Trim.2017)

Cuadro N°40

Gráfico N°37

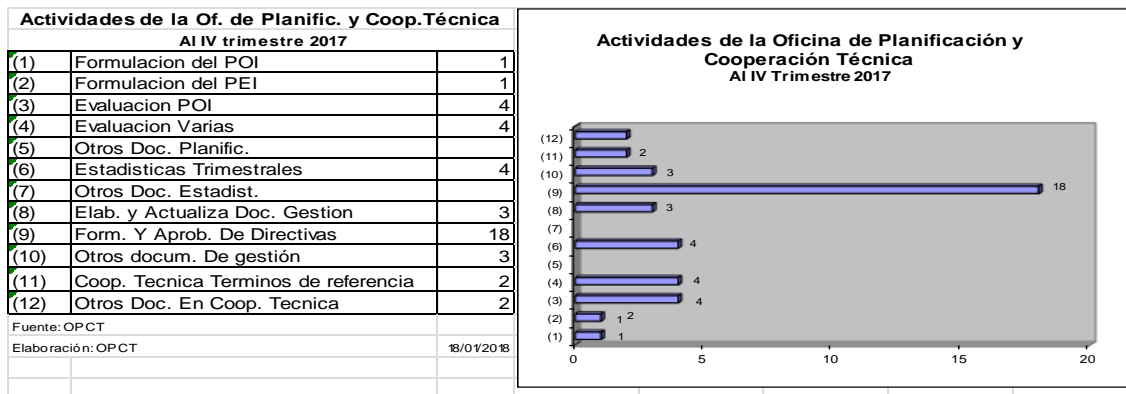


## 12. OFICINA DE PLANIFICACIÓN Y COOPERACION TÉCNICA

### 12.1 Actividades realizadas por la OPCT ( AL IV Trim. 2017)

Cuadro N°41

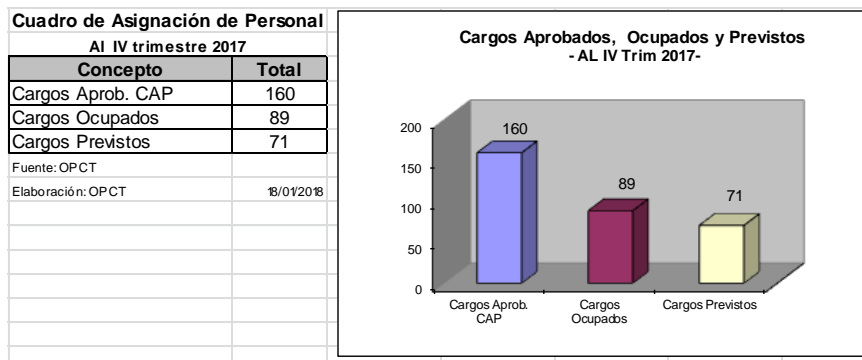
Gráfico N°38



### 12.2 Cuadro para asignación de Personal ( Al IV Trim. 2017)

Cuadro N°42

Gráfico N°39



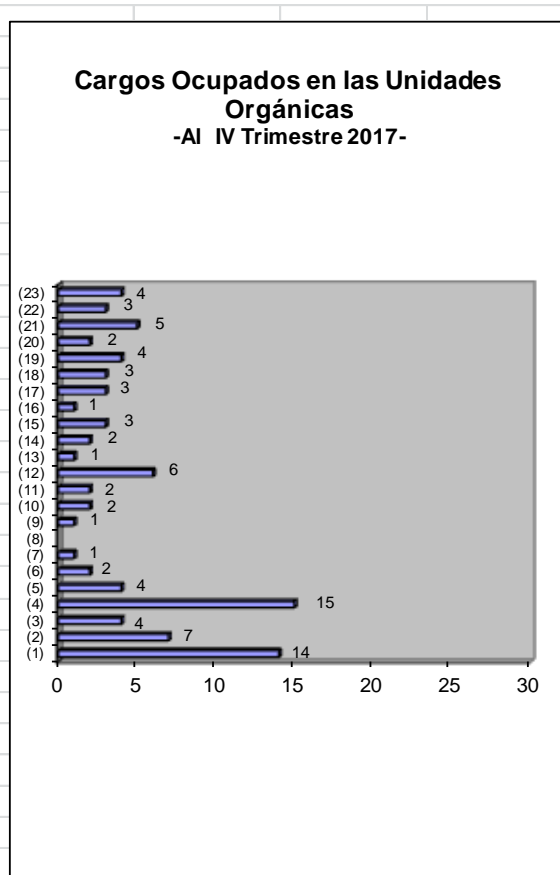
### 12.3 Cargos ocupados en las Unidades Orgánicas ( AI IV Trim. 2017)

Cuadro N°43

Gráfico N°40

Cargos Ocupados en Unid. Orgánicas AI IV trimestre 2017		
	Unidad Org.	Total
(1)	AD	14
(2)	GA	7
(3)	SG	4
(4)	DG	15
(5)	ARJF	4
(6)	ATDA	2
(7)	ACII	1
(8)	CEM	
(9)	UC	1
(10)	PROC	2
(11)	OPI	2
(12)	OPCT	6
(13)	OCI	1
(14)	OAJ	2
(15)	OAF	3
(16)	AC	1
(17)	ARH	3
(18)	AL	3
(19)	AT	4
(20)	OTI	2
(21)	DSN	5
(22)	DER	3
(23)	DPD	4
<b>Total</b>		<b>89</b>

Fuente: OPCT  
Elaboración: OPCT 18/01/2018



## 13. OFICINA DE ADMINISTRACIÓN Y FINANZAS

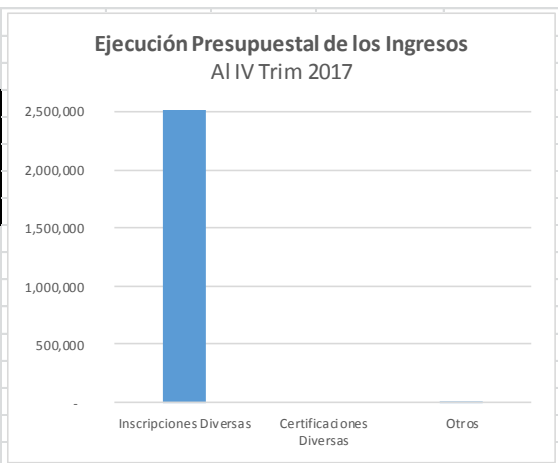
### 13.1 Área de Tesorería ( AL IV trim. 2017 )

Cuadro N°44

Gráfico N°41

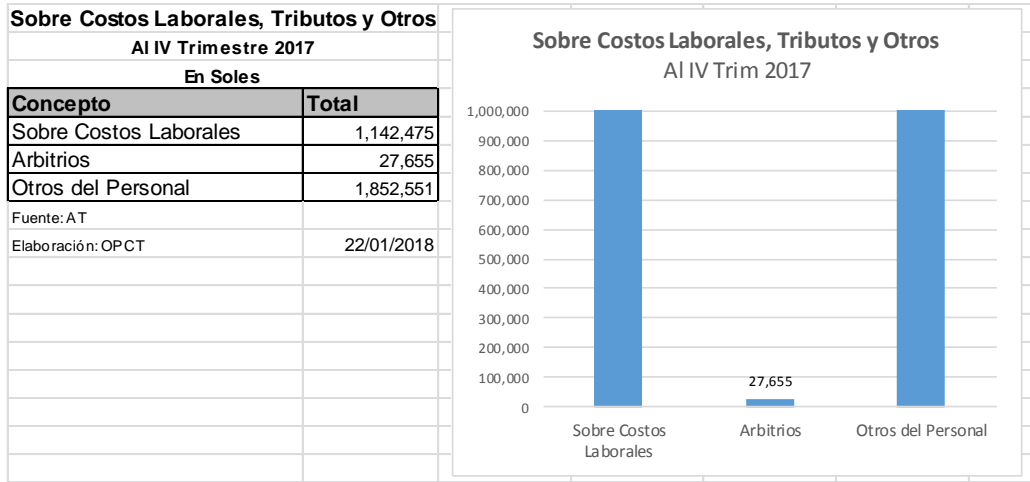
Ejecución Presupuestal de los Ingresos AI IV Trimestre 2017 En Soles	
Concepto	Total
(1) Inscripciones Diversas	7,503,120
(2) Certificaciones Diversas	
(3) Otros	7,629
<b>total</b>	<b>7,510,749</b>

Fuente: AT  
Elaboración: OPCT 22/01/2018



Cuadro N°45

Gráfico N°42

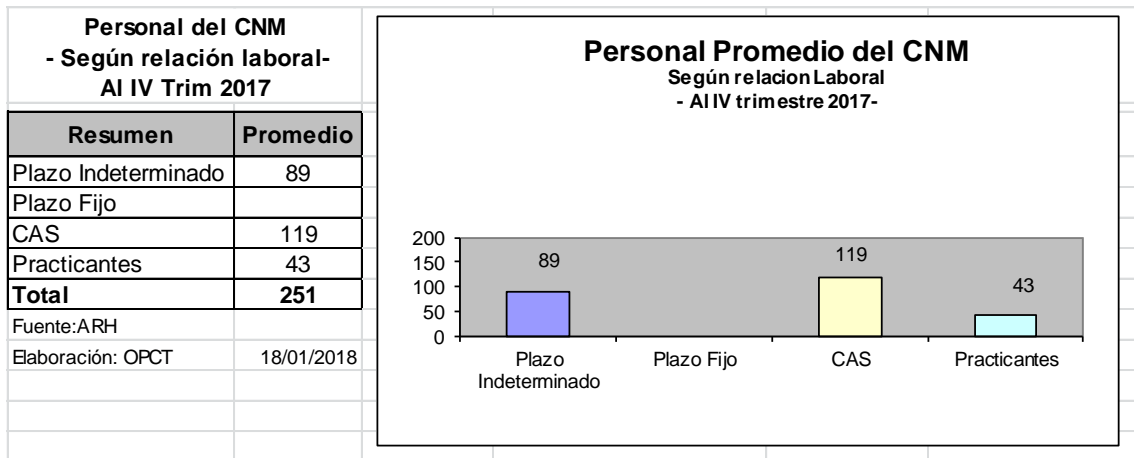


13.2 Área de Recursos Humanos ( Al IV Trim. 2017)

13.2.1 Promedio mensual de trabajadores en el CNM según relación laboral 2017

Cuadro N°46

Gráfico N°43





### 13.2.2 Promedio mensual de trabajadores por unidad orgánica 2017.

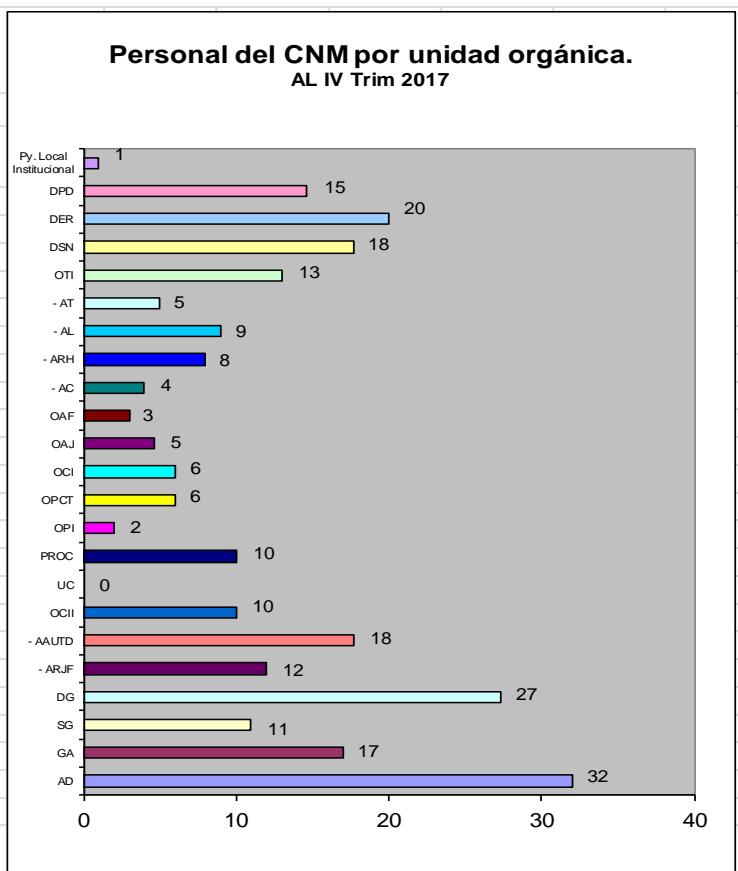
Cuadro N°47

Personal del CNM por Unidad Orgánica Al IV Trim 2017	
Resumen	
Unidad Orgánica	Promedio
AD	32
GA	17
SG	11
DG	27
- ARJF	12
- AAUTD	18
OCII	10
UC	0
PROC	10
OPI	2
OPCT	6
OCI	6
OAJ	5
OAF	3
- AC	4
- ARH	8
- AL	9
- AT	5
OTI	13
DSN	18
DER	20
DPD	15
Py. Local Institucional	1
<b>Total</b>	<b>251</b>

Fuente: ARH

Elaboración: OPCT 18/01/2018

Gráfico N°44



### 13.2.3 Gasto en remuneraciones de los trabajadores del CNM según relación laboral ( Al IV Trim.2017)

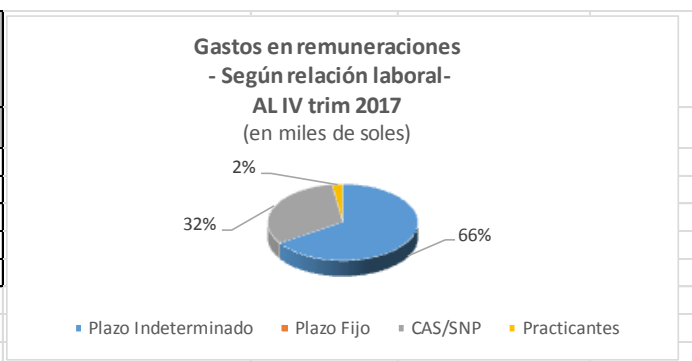
Cuadro N°48

Gastos en remuneraciones - Según relación laboral- Al IV trim 2017 (en miles de soles)		
Tipo de Contrato	Total	%
Plazo Indeterminado	3,283	66
Plazo Fijo		
CAS/SNP	1,587	32
Practicantes	113	2
<b>Total</b>	<b>4,983</b>	<b>100</b>

Fuente: ARH

Elaboración: OPCT 18/01/2018

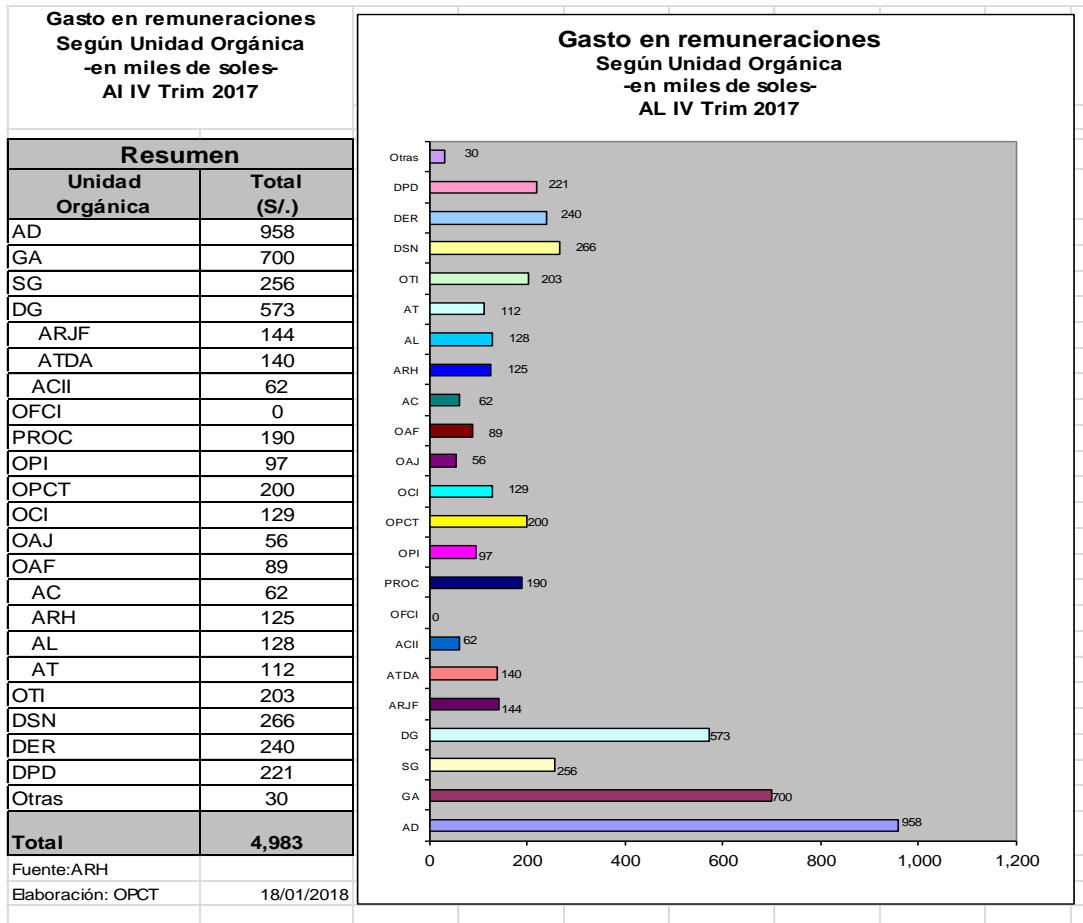
Gráfico N°45



### 13.2.4 Gasto en remuneraciones de los trabajadores del CNM por unidad orgánica ( Al IV Trim. 2017)

Cuadro N°49

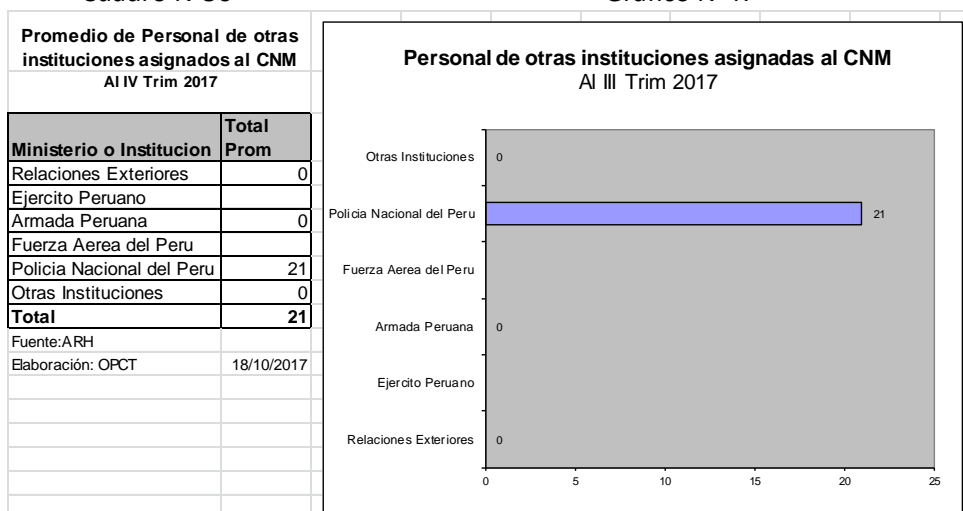
Gráfico N°46



### 13.2.5 Promedio de personas de otras instituciones asignadas al CNM 2017

Cuadro N°50

Gráfico N°47



13.3

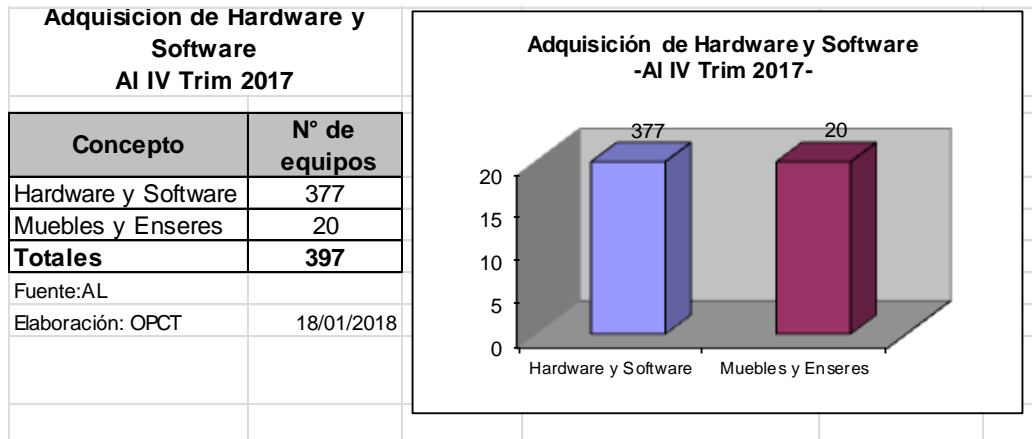
### 13.4 Área de Logística.

#### 13.4.1 Número y gasto en Soles en equipos y software ( AI IV Trim. 2017)

##### 1) ADQUISICIÓN DE HARDWARE Y SOFTWARE

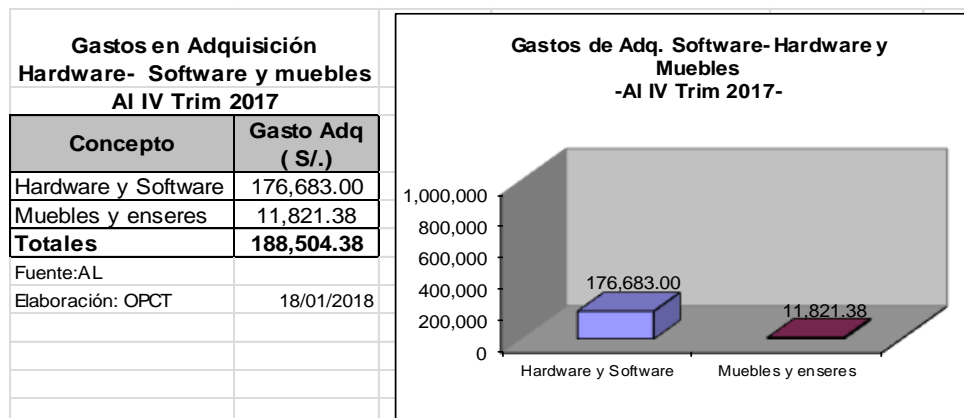
Cuadro N°51

Gráfico N°48



Cuadro N°52

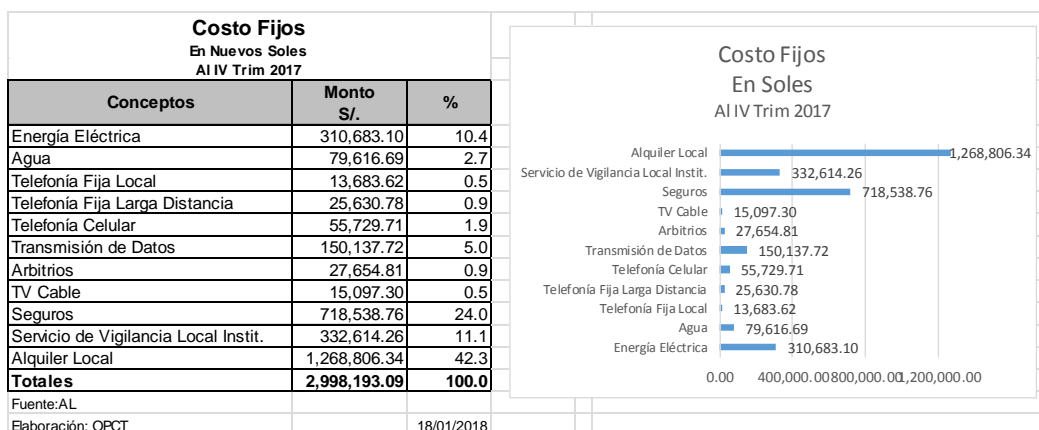
Gráfico N°49



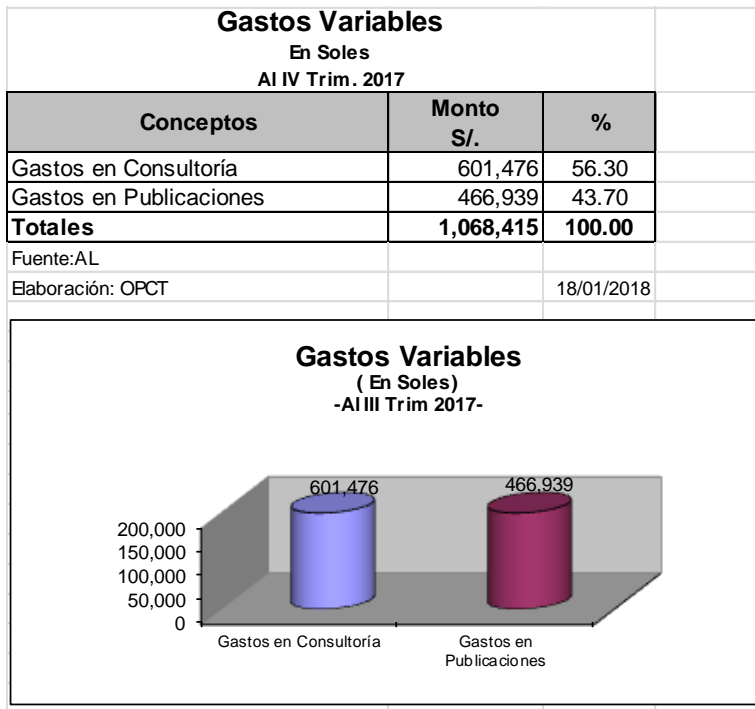
#### 13.4.2 Gastos fijos ( AI IV Trim. 2017)

Cuadro N°53

Gráfico N°50



### 13.4.3 Gastos variables ( Al IV Trim. 2017)



### 13.4.4 Procesos de selección de proveedores de bienes y servicios ( Al IV Trim. 2017)

Cuadro N°54

<b>Procesos de Selección de proveedores de bienes y servicios</b>		
Al IV Trim 2017		
<b>Procesos</b>	<b>Valor</b>	
	<b>Val. Referencial</b>	<b>Val. Contratado</b>
Concurso Publico	1,441,135.20	
Adj. De Menor Cuantía	1565812.64	1,095,984.94
<b>Total</b>	<b>3,006,947.84</b>	<b>1,095,984.94</b>
Fuente:AL		
Elaboración: OPCT		18/01/2018