



Junta Nacional de Justicia

Oficina de Planificación y Cooperación Técnica



**ESTADÍSTICAS DE LA
JUNTA NACIONAL DE JUSTICIA**

Al IV Trimestre 2018

(Síntesis)

Enero 2019

Presentación	2
I. Referencia Institucional	3
II. Resumen Ejecutivo	4
III. Por Órgano y Unidad Orgánica	6

PRESENTACIÓN

El Documento “Estadísticas de la Junta Nacional de Justicia” al IV Trimestre 2018, registra la información numérica y gráfica sobre el desenvolvimiento de las principales variables que desarrollan los órganos y unidades orgánicas de Junta Nacional de Justicia en el marco de la Ley N° 30833 – Ley que declara en situación de emergencia el Consejo Nacional de la Magistratura y suspende su Ley Orgánica, y Ley N° 30904 – Ley de Reforma Constitucional sobre la Conformación y Funciones de La Junta Nacional de Justicia.

Se ha elaborado en aplicación de la Directiva N° 001-2005-P-CNM, aprobada con Resolución N° 011-2005-P-CNM del 11 de Febrero del 2005, donde se precisa la necesidad de generar datos estadísticos oportunos, confiables y de calidad para los usuarios internos y externos de la JNJ.

Con este documento se pone a disposición de autoridades, instituciones públicas, entidades y ciudadanía en general, información sobre los avances y logros alcanzados por los órganos y unidades orgánicas de la Junta Nacional de Justicia al cuarto trimestre del año 2018.

Las Estadísticas de la JNJ contiene: el Resumen Ejecutivo y el análisis de los resultados de los procesos funcionales desarrollados en el período enero a diciembre del 2018, así como de las actividades implementadas por los órganos y unidades orgánicas del Consejo:

- Selección y Nombramiento
- Evaluación y Ratificación
- Procesos Disciplinarios
- Acciones Presupuestarias
- Acciones Administrativas y de Recursos Humanos
- Asesoramiento y Apoyo, y
- Otros

Para su elaboración, se tomó en cuenta la información de los diferentes órganos y unidades orgánicas registradas en el sistema informático “Módulo Estadístico” del CNM.

San Isidro, Enero del 2019

OFICINA DE PLANIFICACIÓN Y COOPERACIÓN TÉCNICA

I. RESUMEN EJECUTIVO

El Consejo Nacional de la Magistratura en el marco de la Ley N° 30833 – Ley que declara en situación de emergencia el Consejo Nacional de la Magistratura y suspende su Ley Orgánica en el período enero –diciembre del 2018, realizó las siguientes acciones:

1. En Selección y Nombramiento:

- Se publicaron 6 convocatorias para cubrir un total de 1,385 plazas vacantes:

Conv. N° 001-2018-SN/CNM (48 magistrados).
 Conv. N° 002-2018-SN/CNM (76 magistrados).
 Conv. N° 003-2018-SN/CNM (61 magistrados).
 Conv. N° 004-2018-SN/CNM (248 magistrados).
 Conv. N° 005-2018-SN/CNM (13 magistrados).
 Conv. N° 006-2018-SN/CNM (939 magistrados).

- Se inscribió a 5,774 postulantes:

Conv. N° 001-2018-SN/CNM (248 magistrados).
 Conv. N° 002-2018-SN/CNM (309 magistrados).
 Conv. N° 003-2018-SN/CNM (656 magistrados).
 Conv. N° 004-2018-SN/CNM (1616 magistrados).
 Conv. N° 005-2018-SN/CNM (107 magistrados).
 Conv. N° 006-2018-SN/CNM (2838 magistrados).

- Se nombraron en total a 258 postulantes de los cuales:

- Concurso Abierto : 220
 Conv. N° 008-2017-SN/CNM (220 magistrados).
- Concurso Ascenso : 21
 Conv. N° 001-2018-SN/CNM (11 magistrados).
 Conv. N° 002-2018-SN/CNM (10 magistrados).
- Candidatos en Reserva : 17
 Conv. N° 003-2016-SN/CNM (2 magistrados).
 Conv. N° 004-2016-SN/CNM (2 magistrados).
 Conv. N° 006-2016-SN/CNM (8 magistrados).
 Conv. N° 004-2017-SN/CNM (1 magistrado).
 Conv. N° 008-2017-SN/CNM (4 magistrados).

Cuadro N° 01

Nombramiento de Magistrados por convocatorias									
Al IV Trimestre 2018									
Convocatorias	Por Convocatoria			Candidatos en Reserva			Total Nombramientos		
	PJ	MP	Total	PJ	MP	Total	PJ	MP	Total
003-2016			0	2		2	2	0	2
004-2016			0	2		2	2	0	2
006-2016			0		8	8	0	8	8
004-2017			0		1	1	0	1	1
008-2017		220	220		4	4	0	224	224
001-2018	11		11				11	0	11
002-2018		10	10				0	10	10
Total	11	230	241	4	13	17	15	243	258
Fuente: DSN									
Elaboración: OPCT									31/01/2019

2. En Evaluación Integral y Ratificación:

- Se convocó a 299 magistrados.
 - Conv. N° 001-2018-CNM : 112 magistrados.
 - Conv. N° 002-2018-CNM : 87 magistrados.
 - Conv. N° 003-2018-CNM : 100 magistrados.

- Se ratificaron a 232 magistrados.
 - - Conv. N° 001-2018-CNM : 104 magistrados.
 - Conv. N° 001-2017-CNM : 1 magistrado.
 - Conv. N° 002-2017-CNM : 1 magistrado.
 - Conv. N° 003-2017-CNM : 10 magistrados.
 - Conv. N° 004-2017-CNM : 115 magistrados.
 - Conv. N° 001-2012-CNM : 1 magistrado.

- No se ratificaron de manera firme a 2 magistrados.
 - Conv. N° 004-2017-CNM : 1 magistrado.
 - Conv. N° 003-2017-CNM : 1 magistrado.

3. En Procesos Disciplinarios:

Entre enero y setiembre del presente año se efectuaron las siguientes acciones:

- Se emitió 153 resoluciones relacionadas con acciones de control disciplinario.
- Se recibió 449 denuncias contra jueces y fiscales.
- Se abrió 3 investigaciones preliminares.
- Se abrió 30 procesos disciplinarios.

II. POR ÓRGANO Y UNIDAD ORGÁNICA

1. SELECCIÓN Y NOMBRAMIENTO

La información que se presenta, corresponde al período enero – diciembre del 2018, sobre el conjunto de actividades y resultados alcanzados por la entidad, en la función constitucional de nombrar jueces y fiscales y Jefe de la ONPE y RENIEC, en el marco de la Ley N° 30833 – Ley que declara en situación de emergencia el Consejo Nacional de la Magistratura y suspende su Ley Orgánica

1.1 Plazas Vacantes (Al IV Trim. 2018)

Se convocaron a concurso 1,385 plazas vacantes:

- 48 Concurso de Ascenso – Poder Judicial (Conv. N°001-2018-SN/CNM).
- 76 Concurso de Ascenso – Ministerio Público (Conv. 002-2018-SN/CNM).
- 61 Concurso público – Poder Judicial (Conv. 003-2018-SN/CNM).
- 248 Concurso público – Poder Judicial (Conv. 004-2018-SN/CNM).
- 13 Concurso Publico – Poder Judicial (Conv. 005-2018-SN/CNM).
- 939 Concurso Publico – Ministerio Público (Conv. 006-2018-SN/CNM).

1.2 Postulantes Inscritos (Al IV Trim. 2018)

Se inscribieron 5,774 postulantes:

- 248 postulantes (Conv. 001-2018-SN/CNM).
- 309 postulantes (Conv. 002-2018-SN/CNM).
- Conv. N° 003-2018-SN/CNM (656 magistrados).
- Conv. N° 004-2018-SN/CNM (1616 magistrados).
- Conv. N° 005-2018-SN/CNM (107 magistrados).
- Conv. N° 006-2018-SN/CNM (2838 magistrados).

1.3 Jueces y Fiscales Nombrados (Al IV Trim. 2018)

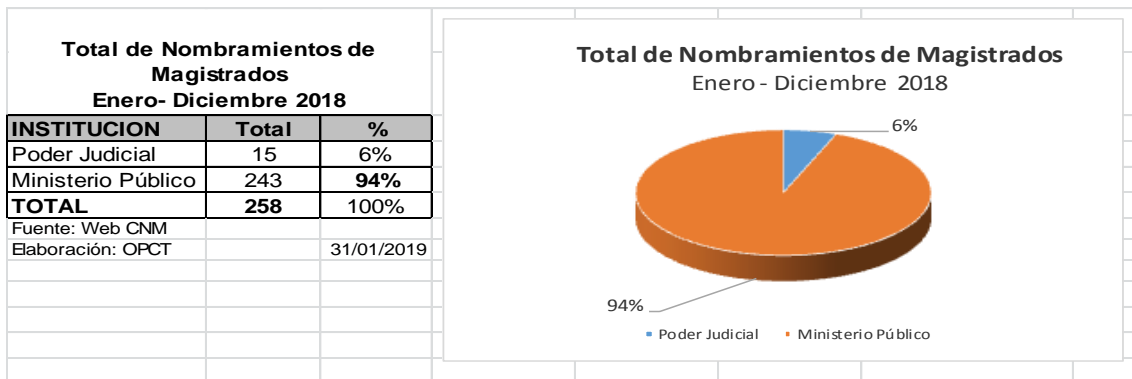
Total de Nombramientos

- Se nombró en total a 258 postulantes como jueces y fiscales de los cuales:
 - ❖ Concurso Abierto : 220
Conv. N° 008-2017-SN/CNM (220 magistrados).
 - ❖ Concurso Ascenso : 21
Conv. N° 001-2018-SN/CNM (11 magistrados).
Conv. N° 002-2018-SN/CNM (10 magistrados).
 - ❖ Candidatos en Reserva: 17
 - Conv. N° 003-2016-SN/CNM (2 magistrados).
 - Conv. N° 004-2016-SN/CNM (2 magistrados).
 - Conv. N° 006-2016-SN/CNM (8 magistrados).
 - Conv. N° 004-2017-SN/CNM (1 magistrado).
 - Conv. N° 008-2017-SN/CNM (4 magistrado).

De los 258 magistrados nombrados, 6% son para el Poder Judicial (15) y 94% para el Ministerio Público (243).

Cuadro N°02

Gráfico N°02



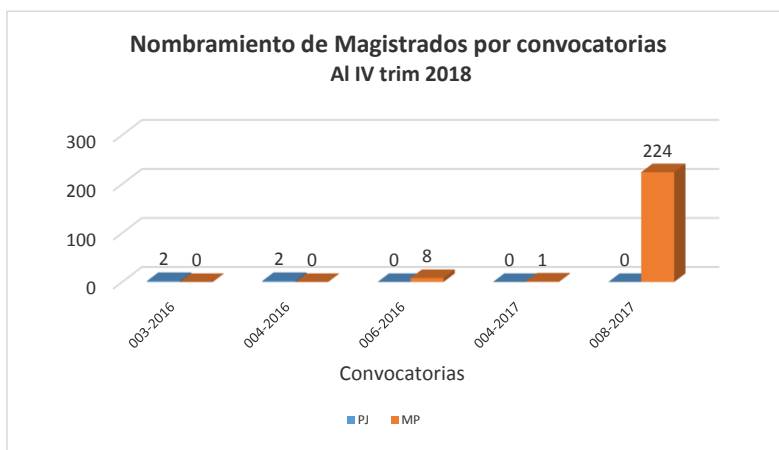
Por convocatorias

A nivel de convocatorias el mayor número de magistrados nombrados proceden de la convocatoria N° 008-2017-SN/CNM (224), la convocatoria 001-2018-SN/CNM (11) y la convocatoria N° 002-2018-SN/CNM (10) entre las principales.

Cuadro N° 03

Nombramiento de Magistrados por convocatorias Al IV Trimestre 2018									
Convocatorias	Por Convocatoria			Candidatos en Reserva			Total Nombramientos		
	PJ	MP	Total	PJ	MP	Total	PJ	MP	Total
003-2016			0	2		2	2	0	2
004-2016			0	2		2	2	0	2
006-2016			0		8	8	0	8	8
004-2017			0		1	1	0	1	1
008-2017		220	220		4	4	0	224	224
001-2018	11		11				11	0	11
002-2018		10	10				0	10	10
Total	11	230	241	4	13	17	15	243	258
Fuente: DSN									
Elaboración: OPCT		31/01/2019							

Gráfico N°03



❖ **Por Concurso Abierto y Ascenso**

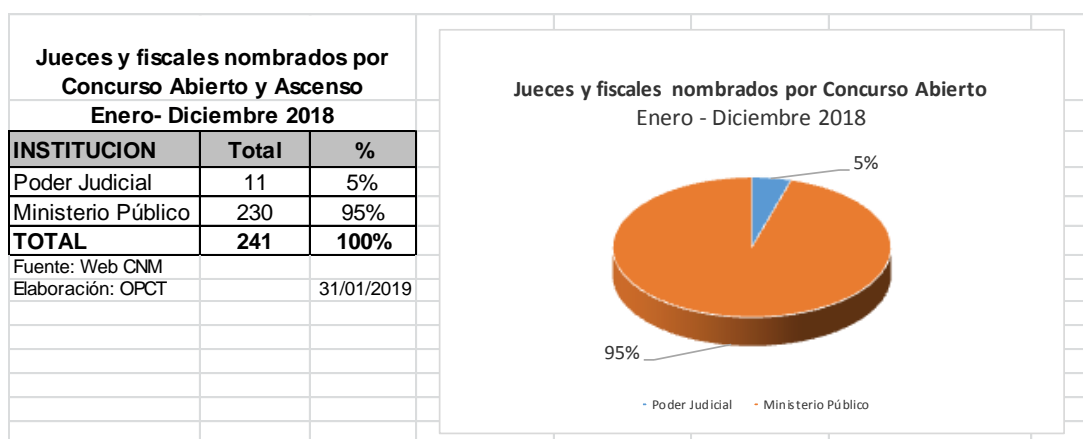
Del total de magistrados nombrados el 95% fue para el Ministerio Público (230) y el 5% para el Poder Judicial (11).

- **Por niveles**

- **Poder Judicial**

Cuadro N°04

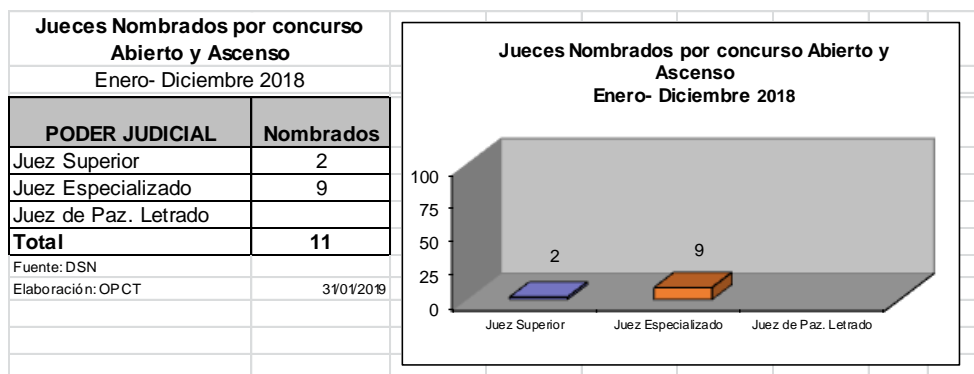
Gráfico N°04



De los 11 jueces nombrados en el Poder Judicial, 2 son Jueces superiores y 9 juez especializado.

Cuadro N°05

Gráfico N°05

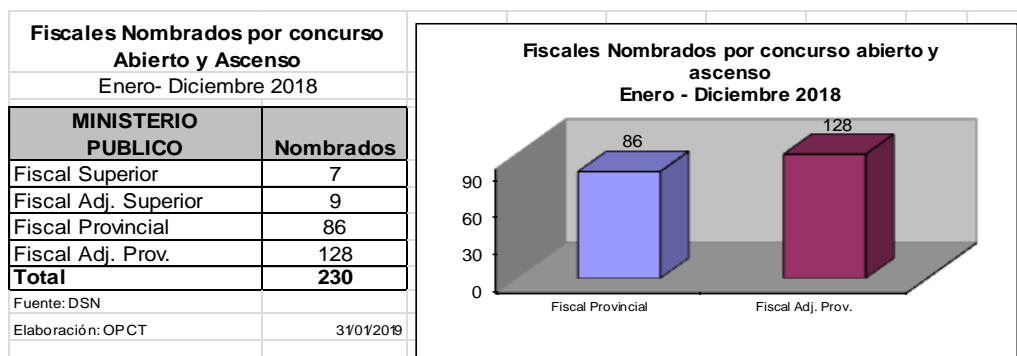


- **Ministerio Público**

De los 230 jueces fiscales nombrados en el Ministerio Público, 128 fueron Fiscales Adj. Provinciales, 86 Fiscales Provinciales, 9 Fiscales Adj. Superiores y 7 Fiscales Superiores.

Cuadro N°06

Gráfico N°06



- Por Distrito Judicial

Los distritos judiciales con mayor número de nombramientos fueron: Lima (23), La Libertad (17), Huaura (15) entre otros.

Cuadro N°06

Nombramientos por Concurso Abierto y Ascenso Distrito Judicial									
Enero-Diciembre 2018									
DISTRITO JUDICIAL	PODER JUDICIAL			MINISTERIO PUBLICO					Total
	JUEZ SUPERIOR	JUEZ ESPECIALIZADO	SUB-TOTAL	FISCAL SUPERIOR	FISCAL ADJUNTO SUPERIOR	FISCAL PROVINCIAL	FISCAL ADJUNTO PROVINCIAL	SUB-TOTAL	
Nacional	0	0	0	0	0	0	2	2	2
Amazonas	0	0	0	0	0	3	1	4	4
Ancash	0	0	0	0	1	9	5	15	15
Apurimac	0	0	0	1	1	3	3	8	8
Arequipa	0	1	1	0	0	1	8	9	10
Ayacucho	0	0	0	0	0	2	3	5	5
Cajamarca	0	0	0	0	0	3	4	7	7
Callao	0	0	0	0	0	1	6	7	7
Cañete	0	0	0	0	0	2	0	2	2
Cusco	0	0	0	0	0	0	3	3	3
Huancavelica	0	0	0	1	0	0	4	5	5
Huanuco	0	1	1	0	0	7	4	11	12
Huaura	0	0	0	1	1	7	6	15	15
Ica	0	0	0	0	0	5	10	15	15
Junín	0	1	1	0	0	2	5	7	8
La Libertad	0	0	0	0	0	4	13	17	17
Lambayeque	1	1	2	0	0	4	8	12	14
Lima	1	0	1	1	5	1	15	22	23
Lima Norte	0	2	2	0	0	0	1	1	3
Lima Sur	0	0	0	0	0	0	3	3	3
Loreto	0	0	0	0	0	9	1	10	10
Madre de Dios	0	1	1	0	0	0	0	0	1
Moquegua	0	0	0	0	0	2	1	3	3
Pasco	0	0	0	0	0	0	2	2	2
Piura	0	0	0	2	0	0	3	5	5
Puno	0	1	1	0	1	6	6	13	14
San Martín	0	1	1	1	0	5	2	8	9
Santa	0	0	0	0	0	4	1	5	5
Sullana	0	0	0	0	0	0	1	1	1
Tacna	0	0	0	0	0	0	2	2	2
Tumbes	0	0	0	0	0	1	1	2	2
Ucayali	0	0	0	0	0	5	4	9	9
TOTAL	2	9	11	7	9	86	128	230	241

Fuente: Web-CNM
Elaboración: OPCT

16/10/2018

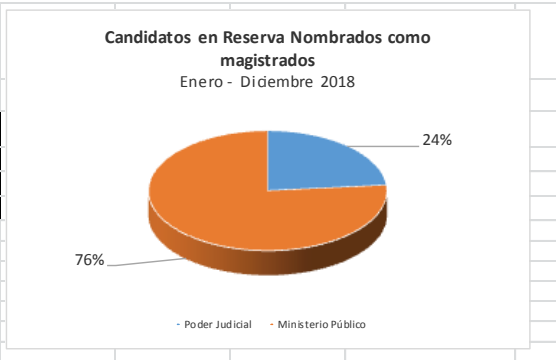
❖ **Candidatos en Reserva nombrados como magistrados**

Del total de magistrados nombrados en condición de candidatos en reserva el 24% corresponden al Poder Judicial (4) y 76 % al Ministerio Público (13).

Cuadro N°07

Candidatos en Reserva Nombrados como magistrados		
Enero- Diciembre 2018		
INSTITUCION	Total	%
Poder Judicial	4	24%
Ministerio Público	13	76%
TOTAL	17	100%
Fuente: Web CNM		
Elaboración: OPCT		31/01/2019

Gráfico N°06



Por niveles

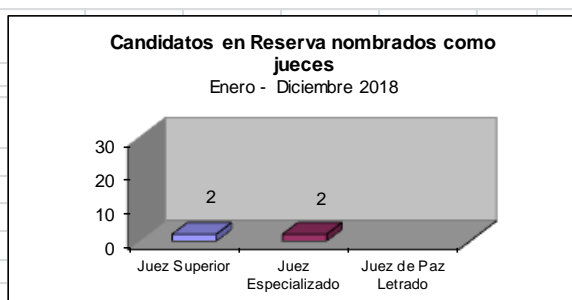
• **Poder Judicial**

De los 4 jueces nombrados en el Poder Judicial de Candidato en reserva, corresponde: 2 jueces superiores y 2 jueces especializados.

Cuadro N°08

Candidatos en Reserva nombrados como jueces	
Enero - Diciembre 2018	
PODER JUDICIAL	Nombrados
Juez Superior	2
Juez Especializado	2
Juez de Paz Letrado	
Total	4
Fuente: DSN	
Elaboración: OPCT	
	31/01/2019

Gráfico N°07



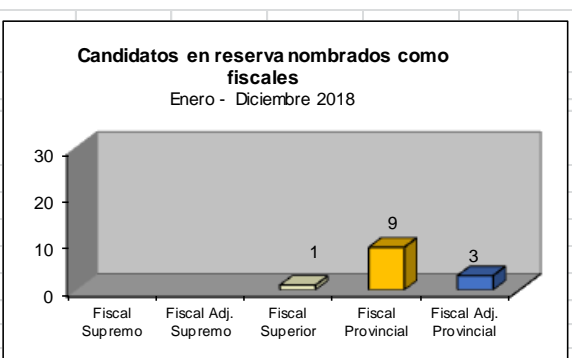
• **Ministerio Público**

Los fiscales nombrados en el Ministerio Público de los candidatos en reserva, corresponden 1 fiscal adjunto superior, 6 fiscales provinciales y 1 fiscal adjunto provincial.

Cuadro N°09

Candidatos en reserva nombrados como fiscales	
Enero - Diciembre 2018	
MINISTERIO PUBLICO	Nombrados
Fiscal Supremo	
Fiscal Adj. Supremo	
Fiscal Superior	1
Fiscal Provincial	9
Fiscal Adj. Provincial	3
Total	13
Fuente: DSN	
Elaboración: OPCT	
	31/01/2019

Gráfico N°08



❖ **Por Distrito Judicial**

Los distritos judiciales con mayor número de nombramientos fueron: Callao (7), Lima (5), entre los principales

Cuadro N° 10

Nombramientos de Candidatos en Reserva por Distrito Judicial								
ENERO – DICIEMBRE 2018								
DISTRITO JUDICIAL	PODER JUDICIAL			MINISTERIO PUBLICO				Total
	JUEZ SUPERIOR	JUEZ ESPECIALIZADO	SUB-TOTAL	FISCAL ADJUNTO SUPERIOR	FISCAL PROVINCIAL	FISCAL ADJUNTO PROVINCIAL	SUB-TOTAL	
Arequipa	2	0	2	0	0	0	0	2
Callao	0	1	1	0	6	0	6	7
Lambayeque	0	1	1	0	0	0	0	1
Lima	0	0	0	1	3	1	5	5
Piura	0	0	0	0	0	2	2	2
TOTAL	2	2	4	1	9	3	13	17
Fuente: Web-CNM								
Elaboración: OPCT								15/10/2018

2. EVALUACIÓN Y RATIFICACIÓN

La información que se presenta, corresponde al período enero – setiembre 2018, sobre el conjunto de actividades y resultados alcanzados por la entidad en la función constitucional de Evaluación y Ratificación de jueces y fiscales en el marco de la Ley N° 30833 – Ley que declara en situación de emergencia el Consejo Nacional de la Magistratura y suspende su Ley Orgánica

Magistrados Convocados, Ratificados, y No Ratificados Firmes por Convocatoria (Al IV Trim.2018)

Entre enero y diciembre del presente año se efectuó lo siguiente:

- Se publicaron las convocatorias N° 001, 002 y 003-2018-CNM que involucró a 299 magistrados.
 - Conv. N° 001-2018-CNM : 112 magistrados.
 - Conv. N° 002-2018-CNM : 87 magistrados.
 - Conv. N° 003-2018-CNM : 100 magistrados.

- Se ratificó a 232 magistrados.
 - Conv. N° 001-2017-CNM : 1 magistrado.
 - Conv. N° 002-2017-CNM : 1 magistrado.
 - Conv. N° 003-2017-CNM : 10 magistrados.
 - Conv. N° 004-2017-CNM : 115 magistrados.
 - Conv. N° 001-2018-CNM : 104 magistrados.
 - Conv. N° 001-2012-CNM : 1 magistrado.

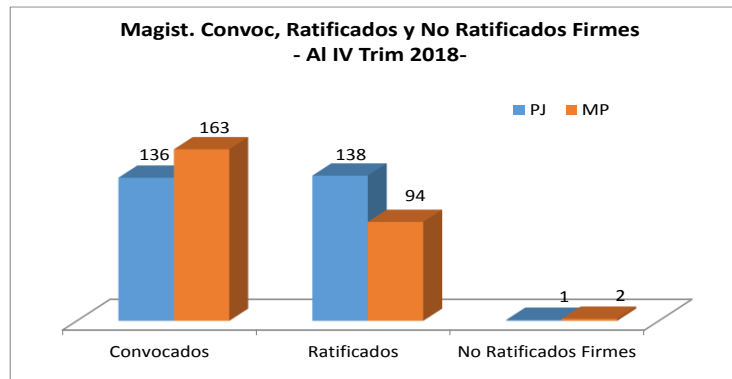
- No se ratificaron de manera firme a 2 magistrados.
 - Conv. N° 004-2017-CNM : 1 magistrado.
 - Conv. N° 003-2017-CNM : 1 magistrado.

De los 232 magistrados ratificados, 115 son de la convocatoria N° 004-2017-CNM, 104 de la N° 001-2018-CNM, 10 de la N° 003-2017-CNM y 3 de otras convocatorias.

Cuadro N°11

Convocados, Ratificados y No Ratificados Firmes									
01/01/18 al 31/12/19									
Convocatorias	Convocados			Ratificados			No Ratificados Firmes		
	PJ	MP	Total	PJ	MP	Total	PJ	MP	Total
003-2018	17	83	100			0			0
002-2018	39	48	87			0			0
001-2018	80	32	112	76	28	104			0
004-2017			0	56	59	115		1	1
003-2017			0	5	5	10	1		1
002-2017			0		1	1			0
001-2017			0		1	1			0
001-2012			0	1		1			0
Total	136	163	299	138	94	232	1	1	2
Fuente: DER-CNM									
Elaboración: OPCT									

Gráfico N°09



2.1 Magistrados Ratificados (Al IV Trim.2018)

❖ Por Niveles

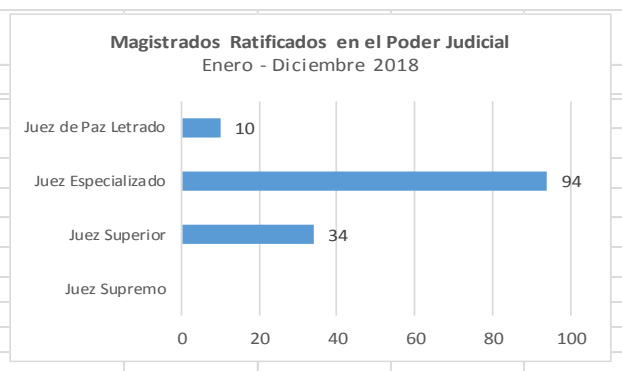
▪ En el Poder Judicial

De los 138 magistrados ratificados en el Poder Judicial, 34 fueron jueces superiores, 94 jueces especializados y 10 jueces de paz letrado.

Cuadro N°12

Magistrados Ratificados en el Poder Judicial	
Enero - Diciembre 2018	
Nivel	Magistrados
Juez Supremo	
Juez Superior	34
Juez Especializado	94
Juez de Paz Letrado	10
Total	138
Fuente: BOM-CNM	
Elaboración: OPCT 31/01/2019	

Gráfico N°10



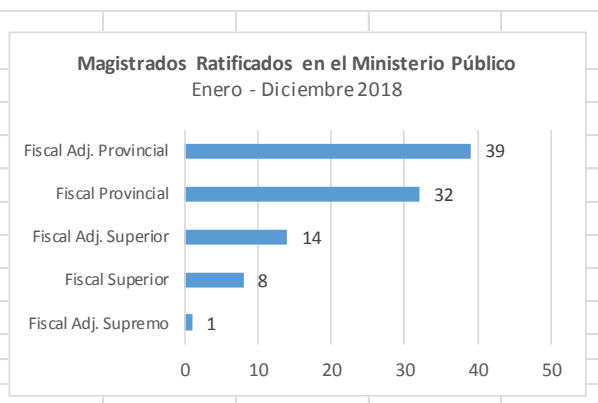
▪ En el Ministerio Público

De los 94 magistrados ratificados en el Ministerio Público, 1 fue fiscal adjunto supremo, 8 Fiscales Superiores, 14 fiscales adjuntos superiores, 32 Fiscales Provinciales y 39 Fiscales Adjuntos Provinciales.

Cuadro N°13

Magistrados Ratificados en el Ministerio Público	
Enero - Diciembre 2018	
Nivel	Magistrados
Fiscal Adj. Supremo	1
Fiscal Superior	8
Fiscal Adj. Superior	14
Fiscal Provincial	32
Fiscal Adj. Provincial	39
Total	94
Fuente: BOM-CNM	
Elaboración: OPCT 31/01/2019	

Gráfico N°11



❖ **Por Distrito Judicial**

Los jueces magistrados ratificados, corresponden a los distritos judiciales Lima (50), Arequipa (30), Lambayeque (18), entre los principales.

Cuadro N° 14

Magistrados Ratificados por Distrito Judicial Al IV Trimestre 2018											
DISTRITO JUDICIAL	PODER JUDICIAL				MINISTERIO PUBLICO						Total
	JUEZ SUPERIOR	JUEZ ESPECIALIZADO	JUEZ DE PAZ LETRADO	SUB - TOTAL	FISCAL ADJUNTO SUPREMO	FISCAL SUPERIOR	FISCAL ADJUNTO SUPERIOR	FISCAL PROVINCIAL	FISCAL ADJUNTO PROVINCIAL	SUB - TOTAL	
NACIONAL					1		1			2	2
ANCASH			1	1					3	3	4
APURIMAC		3		3							3
AREQUIPA	3	12		15		1	1	8	5	15	30
AYACUCHO	1	1	1	3							3
CAJAMARCA	2	1		3			2		2	4	7
CALLAO		3		3			2	3	1	6	9
CAÑETE	1	1		2							2
CUSCO	1	8		9			1	1	2	4	13
HUANUCO		1		1		1		1		2	3
HUAURA	1			1		1		1		2	3
ICA	3	3		6		2			1	3	9
JUNIN	3			3							3
LA LIBERTAD		8	1	9				2	6	8	17
LAMBAYEQUE	2	7	1	10			1		7	8	18
LIMA	10	23	2	35		2	4	7	2	15	50
LIMA ESTE		2	3	5			2	1		3	8
LIMA NORTE	3	6	1	10				5		5	15
LIMA SUR	1	1		2							2
MADRE DE DIOS									1	1	1
MOQUEGUA		3		3							3
PIURA		2		2		1			6	7	9
PUNO		2		2							2
SAN MARTIN	1	1		2					1	1	3
SANTA		4		4				2	2	4	8
TACNA	1	2		3				1		1	4
TUMBES	1			1							1
TOTAL	34	94	10	138	1	8	14	32	39	94	232
Fuente: Sistema Estadístico											
Elaboración: OPCT											
											31/01/2019

2.2 Magistrados No Ratificados Firmes (Al IV Trim.2018)

❖ Por Niveles

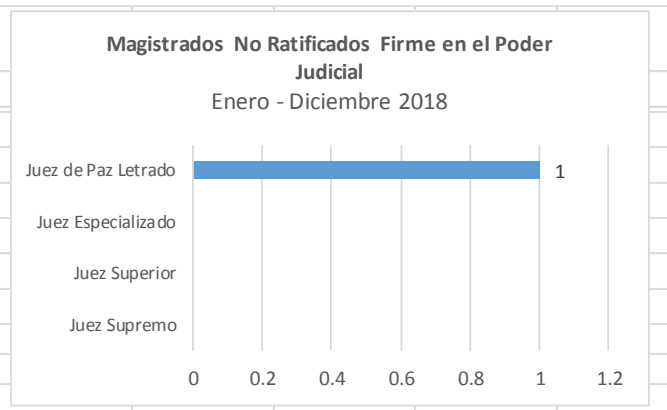
▪ En el Poder Judicial

No se ratificó de manera firme a un juez de paz letrado.

Cuadro N°12

Magistrados No Ratificados Firmes en el Poder Judicial	
Enero - Diciembre 2018	
Nivel	Magistrados
Juez Supremo	
Juez Superior	
Juez Especializado	
Juez de Paz Letrado	1
Total	1
Fuente: BOM-CNM	
Elaboración: OPCT 31/01/2019	

Gráfico N°10



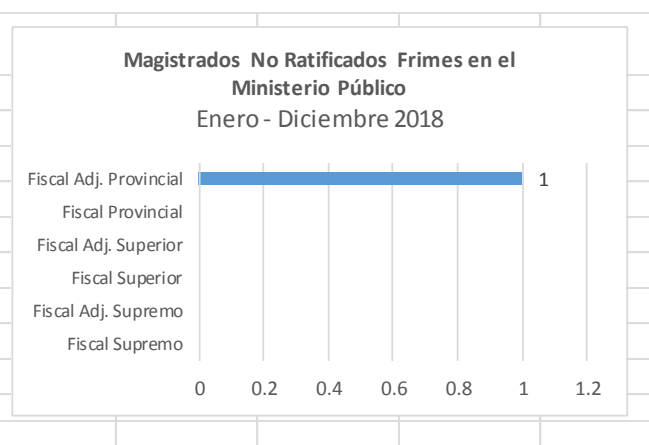
▪ En el Ministerio Público

No se ratificó de manera firme a un Fiscal Adjunto Provincial.

Cuadro N°13

Magistrados No Ratificados Firmes en el Ministerio Público	
Enero - Diciembre 2018	
Nivel	Magistrados
Fiscal Supremo	
Fiscal Adj. Supremo	
Fiscal Superior	
Fiscal Adj. Superior	
Fiscal Provincial	
Fiscal Adj. Provincial	1
Total	1
Fuente: BOM-CNM	
Elaboración: OPCT 31/01/2019	

Gráfico N°11



❖ Por Distrito Judicial

Los magistrados no ratificados firmes pertenecen al distrito judicial de Lima y Tacna.

3. PROCESOS DISCIPLINARIOS

La información que se presenta, corresponde al conjunto de actividades y resultados alcanzados en la función constitucional de aplicar Procesos Disciplinarios a jueces y fiscales en el período enero –diciembre 2018, en el marco de la Ley N° 30833 – Ley que declara en situación de emergencia el Consejo Nacional de la Magistratura y suspende su Ley Orgánica

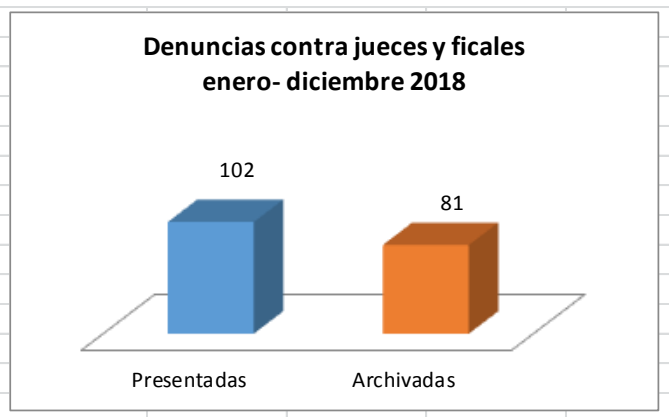
3.1 Denuncias contra jueces y fiscales (AI IV Trim.2018)

Se recepcionó de la ciudadanía 102 denuncias y archivó 81, que son resultado de la evaluación de las denuncias presentadas en el período actual y períodos anteriores.

Cuadro N°15

Denuncia contra jueces y fiscales	
AI IV Trimestre 2018	
Concepto	Total
Presentadas	102
Archivadas	81
Fuente: DPD	
Elaboracion: OPCT 31/01/2019	

Gráfico N°13



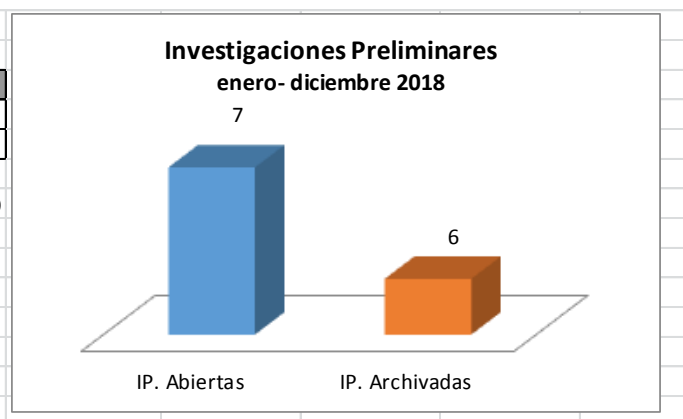
Investigaciones Preliminares (AI IV Trim.2018)

Se emitió 7 resoluciones relacionadas con la apertura de proceso de investigación preliminar; y 6 sobre investigaciones archivadas.

Cuadro N°16

Investigacion Preliminar	
AI IV Trimestre 2018	
Concepto	Total
IP. Abiertas	7
IP. Archivadas	6
Fuente: DPD	
Elaboracion: OPCT 31/01/2019	

Gráfico N°14

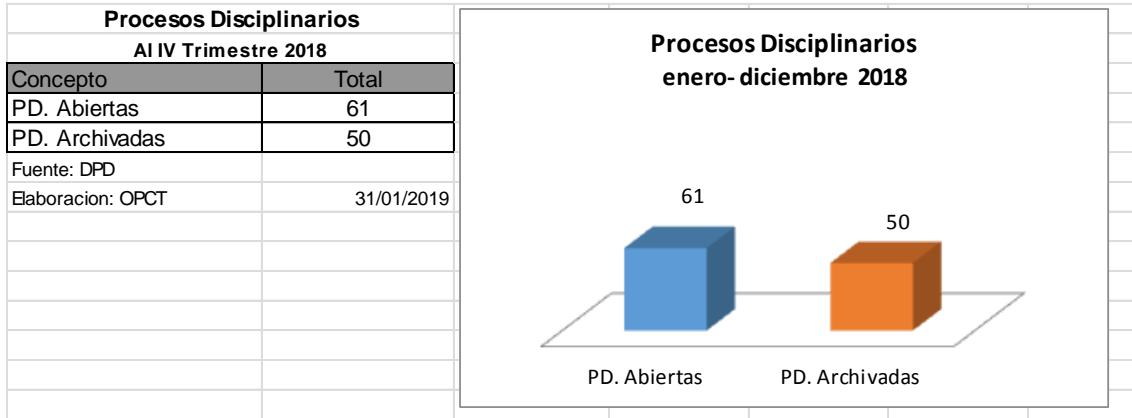


3.2 Procesos Disciplinarios (AI IV Trim.2018)

En lo pertinente a Procesos disciplinarios, se emitieron 111 resoluciones, de las cuales 61 corresponden a la apertura de procesos disciplinarios y 50 disponen archivamiento.

Cuadro N°17

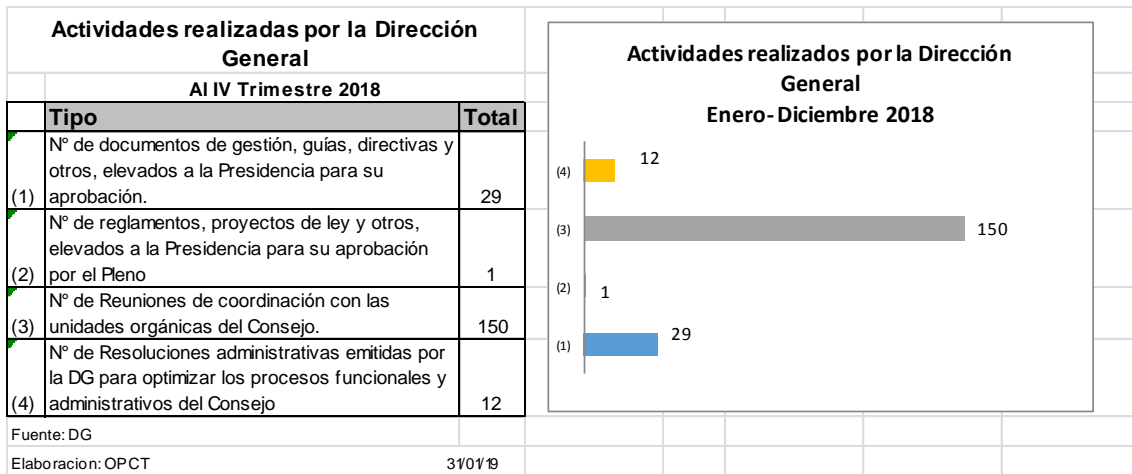
Gráfico N°15



4. DIRECCIÓN GENERAL

Cuadro N°18

Gráfico N°16



5. SECRETARÍA GENERAL

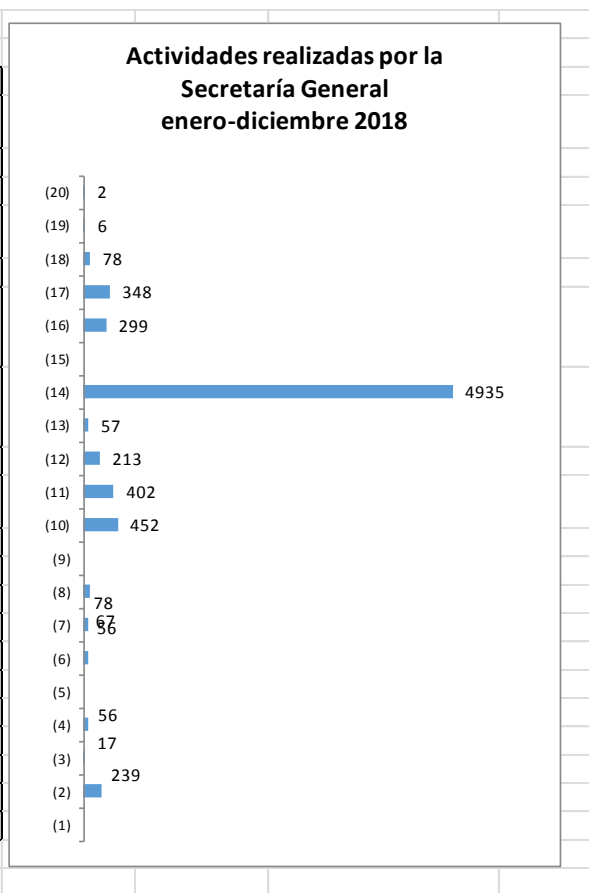
5.1 Actividades realizadas (AI IV Trim.2018)

Cuadro N°19

Actividades realizadas por la Secretaría General AI IV Trimestre 2018		
	Concepto	Total
(1)	* Registros de Títulos de Nombramiento 1/	
(2)	- Nuevos (Resultado de convocatoria)	239
(3)	- Nuevos (Candidatos en reserva)	17
(4)	- No provienen de concurso público (mov. internos)	56
(5)	* Registro de Cancelación de Títulos 1/	
(6)	- Por movimientos externos (renuncia, fallecimiento, destitución, límite de edad, no ratificación)	67
(7)	- Por movimientos internos (reincorporación, traslado, permuta, modif. denominación plaza)	56
(8)	* N° de Actas elaboradas y refrendadas	78
(9)	* N° de Acuerdos elaborados y refrendados	
(10)	- Selección y Nombramiento	452
(11)	- Evaluación y Ratificación	402
(12)	- Procesos Disciplinarios	213
(13)	- Otros	57
(14)	* Certificación de Documentos 2/	4935
(15)	* Digitalización de:	
(16)	- Resoluciones CNM	299
(17)	- Resoluciones PCNM	348
(18)	- Actas de Pleno	78
(19)	* N° de convocatorias suscritas	6
(20)	* N° de Convenios suscritos	2

Fuente: Módulo Estadístico
Elaboración: OPCT 31/01/2019

Gráfico N°17



5.2 Títulos Cancelados (AI IV Trim.2018)

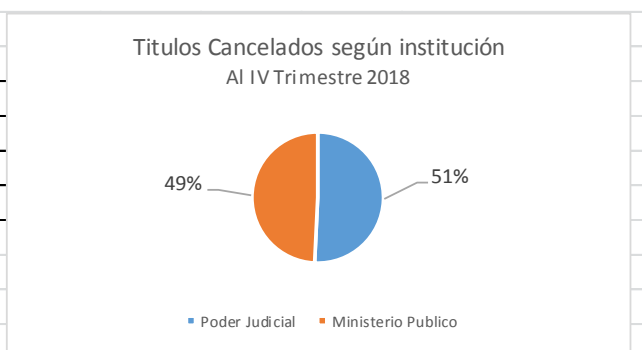
a) Títulos cancelados según institución (AI IV Trim.2018)

Cuadro N°20

Títulos Cancelados AI IV Trimestre 2018	
Institucion	N°
Poder Judicial	34
Ministerio Publico	33
Total	67

Fuente: Sistema Estadístico
Elaboración: OPCT 31/01/2019

Gráfico N°18

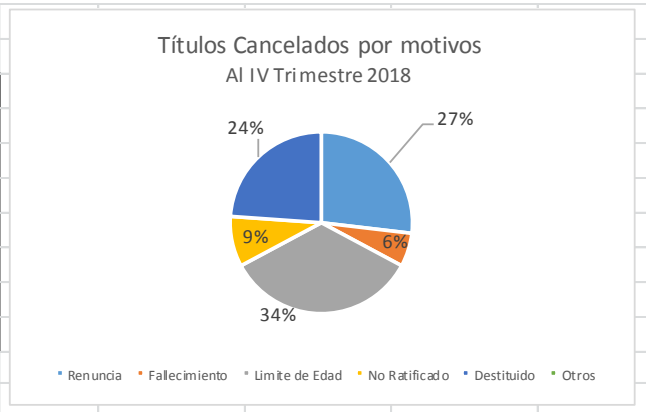


b) Títulos cancelados por motivos (Al IV Trim.2018)

Cuadro N°21

Títulos Cancelados por motivos	
Al IV Trimestre 2018	
Concepto	Total
Renuncia	18
Fallecimiento	4
Limite de Edad	23
No Ratificado	6
Destituido	16
Otros	
Total	67
Fuente: Sistema Estadístico	
Elaboracion: OPCT 31/01/2019	

Gráfico N°19

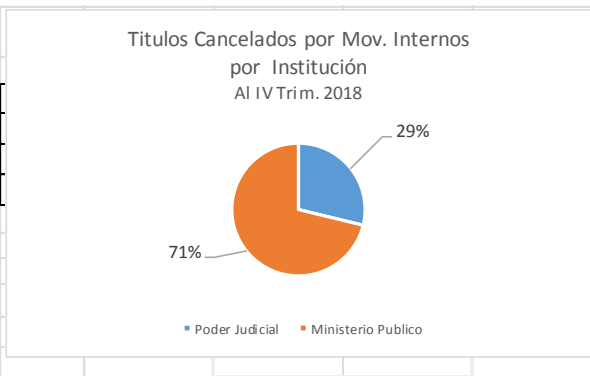


c) Títulos cancelados por movimientos internos según institución (AL IV Trim. 2018)

Cuadro N°22

Títulos Cancelados por mov. Internos por Institución	
Al IV Trimestre 2018	
Institucion	N°
Poder Judicial	17
Ministerio Publico	42
Total	59
Fuente: Sistema Estadístico	
Elaboracion: OPCT 31/01/2019	

Gráfico N°20

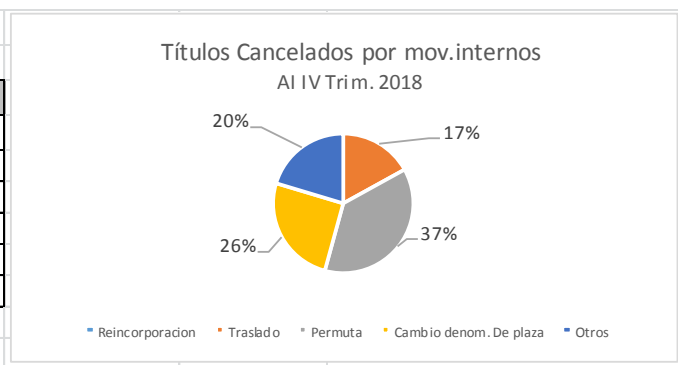


d) Títulos cancelados por movimientos internos según motivos (Al IV Trim.2018)

Cuadro N°23

Títulos Cancelados por Mov. Internos	
Al IV Trimestre 2018	
Concepto	Total
Reincorporacion	
Traslado	10
Permuta	22
Cambio denom. De plaza	15
Otros	12
Total	59
Fuente: Sistema Estadístico	
Elaboracion: OPCT 31/09/19	

Gráfico N°21



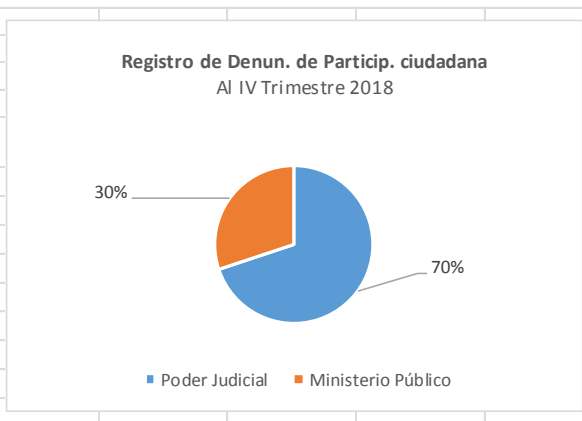
6. ÁREA DE REGISTRO DE JUECES Y FISCALES

6.1 Registro de denuncias provenientes del Poder Judicial y Ministerio Público- OCMA y FSCI- (Al IV Trim.2018)

Cuadro N°24

Gráfico N°22

Registro de Denun. de Particip. ciudadana Al IV Trimestre 2018	
Concepto	Total
Poder Judicial	1038
Ministerio Público	447
Total	1485
Fuente: ARJF	
Elaboración: OPCT	31/01/2019

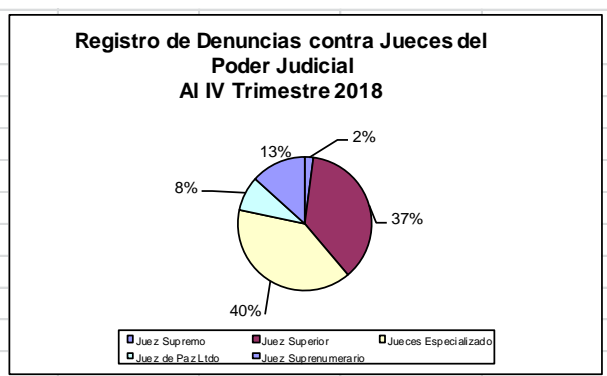


6.2 Registro de denuncias contra jueces provenientes del Poder Judicial – OCMA- (Al IV Trim.2018)

Cuadro N°25

Gráfico N°23

Registro de Denuncias contra Jueces del Poder Judicial Al IV Trimestre 2018	
Nivel	Total
Juez Supremo	268
Juez Superior	339
Jueces Especializado	364
Juez de Paz Ltdo	64
Juez Suprenumerario	3
Total	1038
Fuente: ARJF	
Elaboración: OPCT	31/01/2019

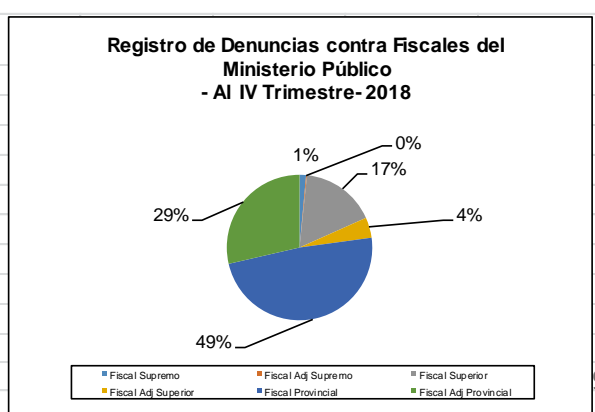


6.3 Registro de denuncias contra fiscales provenientes del Ministerio Público - FSCI- (AL IV Trim.2018)

Cuadro N° 26

Gráfico N°24

Registro de Denuncias contra Fiscales del Ministerio Público Al IV Trimestre 2018	
Nivel	Total
Fiscal Supremo	29
Fiscal Adj Supremo	
Fiscal Superior	69
Fiscal Adj Superior	11
Fiscal Provincial	206
Fiscal Adj Provincial	132
Total	447
Fuente: ARJF	
Elaboración: OPCT	31/01/2019

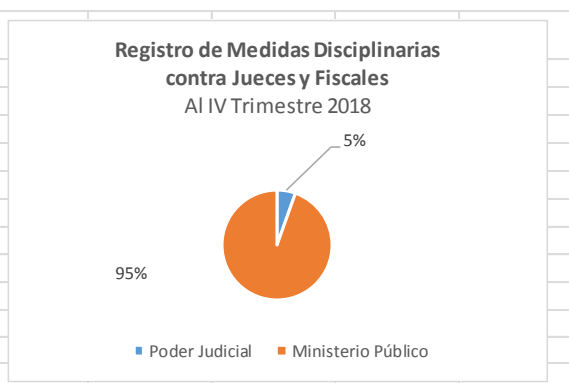


6.4 Registro de medidas disciplinarias contra jueces y fiscales provenientes del Poder Judicial y Ministerio Público -OCMA y FSCI- (AI IV Trim. 2018)

Cuadro N°27

Registro de Medidas Disciplinarias Al IV Trimestre 2018	
Concepto	Total
Poder Judicial	44
Ministerio Público	766
Total	810
Fuente: ARJF	
Elaboración: OPCT	31/01/2019

Gráfico N°25

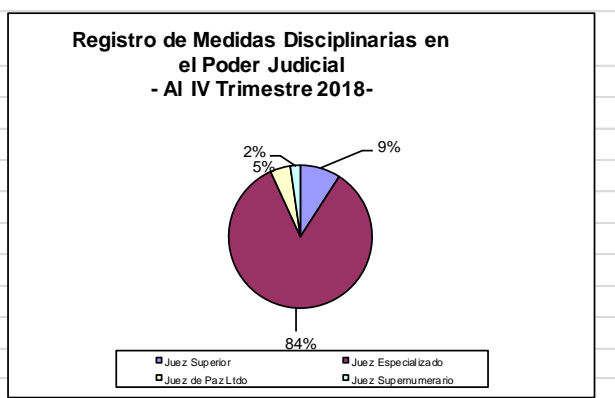


6.5 Registro de medidas disciplinarias contra jueces provenientes del Poder Judicial – OCMA- (AL IV Trim.2018)

Cuadro N°28

Registro de Medidas Disciplinarias en Al IV Trimestre 2018	
Niveles	Total
Juez Superior	4
Juez Especializado	37
Juez de Paz Ltda	2
Juez Supernumerario	1
Total	44
Fuente: ARJF	
Elaboración: OPCT	31/01/2019

Gráfico N°26

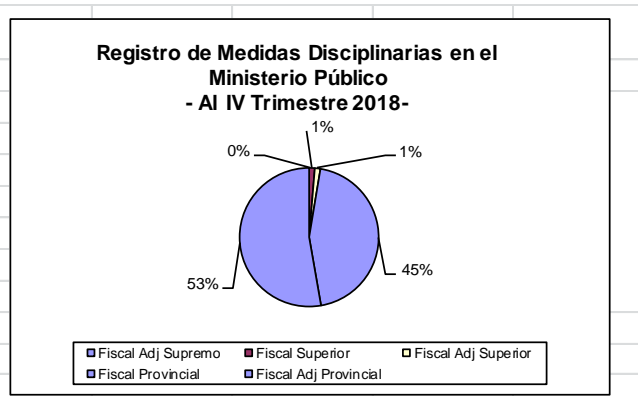


6.6 Registro de medidas disciplinarias contra fiscales provenientes del Ministerio Público – FSCI- (AI IV Trim. 2018)

Cuadro N°29

Registro de Medidas Disciplinarias en el Ministerio Al IV Trimestre 2018	
Niveles	Total
Fiscal Adj Supremo	0
Fiscal Superior	10
Fiscal Adj Superior	10
Fiscal Provincial	342
Fiscal Adj Provincial	404
Total	766
Fuente: ARJF	
Elaboración: OPCT	31/01/2019

Gráfico N°27

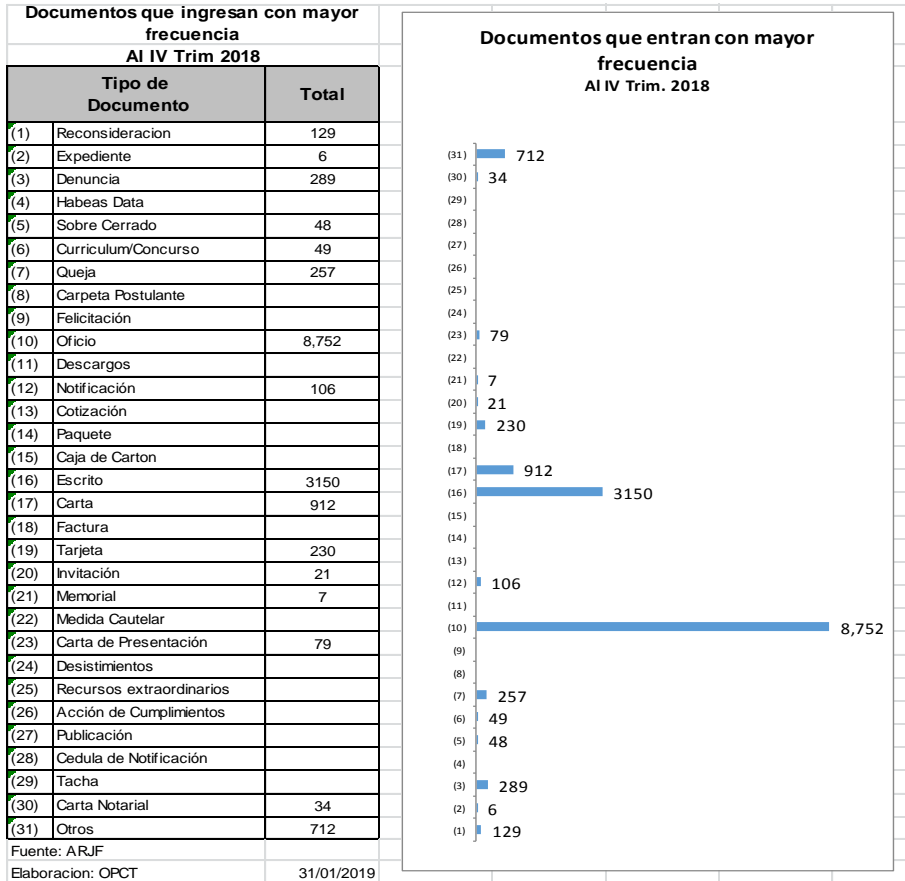


7. ÁREA DE ATENCIÓN AL USUARIO Y TRÁMITE DOCUMENTARIO

7.1 Documentación que ingresa con mayor frecuencia (Al IV Trim.2018)

Cuadro N°30

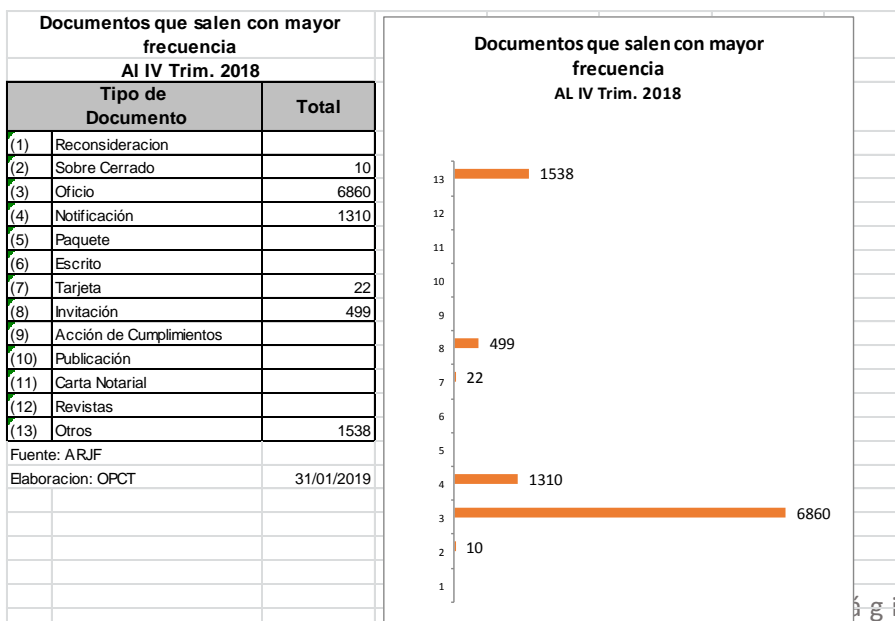
Gráfico N°28



7.2 Documentación que sale con mayor frecuencia (AL IV Trim.2018)

Cuadro N°31

Gráfico N°29



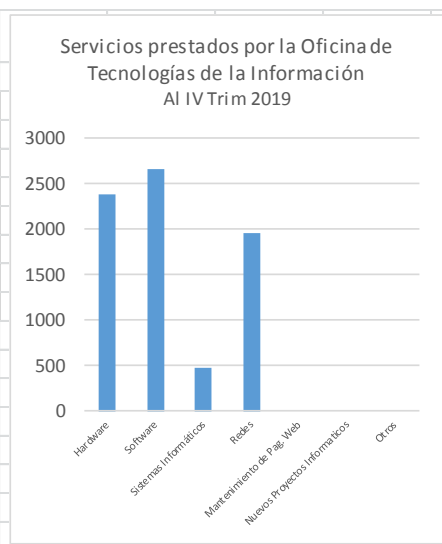
8. OFICINA DE TECNOLOGÍAS DE LA INFORMACIÓN

8.1 Servicios prestados por la OTI (AI IV Trim.2018)

Cuadro N°32

Servicios prestados por la Oficina de Tecnologías de la Información	
AI IV Trimestre 2018	
Concepto	N°
Hardware	2392
Software	2658
Sistemas Informáticos	480
Redes	1952
Mantenimiento de Pag. Web	
Nuevos Proyectos Informaticos	
Otros	
Fuente: OTI.	
Elaboracion: OPCT 31/01/2019	

Gráfico N°30

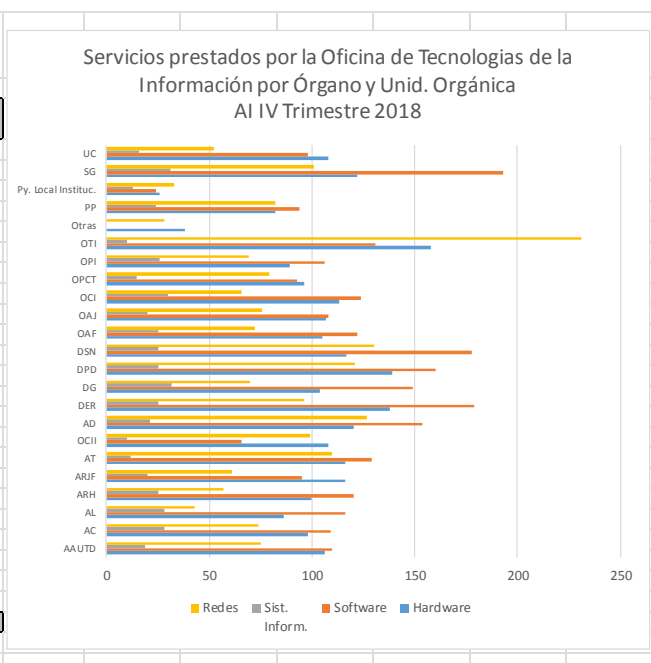


8.2 Servicios prestados por la Oficina de Tecnología de la Información a las Unidades Orgánicas (AI IV Trim.2018)

Cuadro N°33

Servicios prestados por la Oficina de Tecnologías de la Información por Órgano y Unid. Orgánica AI IV Trimestre 2018				
Unidad Orgánica	Hardware	Software	Sist. Inform.	Redes
AAUTD	106	110	19	75
AC	98	109	28	74
AL	86	116	28	43
ARH	100	120	25	57
ARJF	116	95	20	61
AT	116	129	12	110
OCII	108	66	10	99
AD	120	154	21	127
DER	138	179	25	96
DG	104	149	32	70
DPD	139	160	25	121
DSN	117	178	25	130
OAF	105	122	25	72
OAJ	107	108	20	76
OCI	113	124	30	66
OPCT	96	93	15	79
OPI	89	106	26	69
OTI	158	131	10	231
Otras	38	0	0	28
PP	82	94	24	82
Py. Local Institu	26	24	13	33
SG	122	193	31	101
UC	108	98	16	52
Total	2392	2658	480	1952
Fuente: OTI				
Elaboracion: OPCT 31/01/2019				

Gráfico N°31



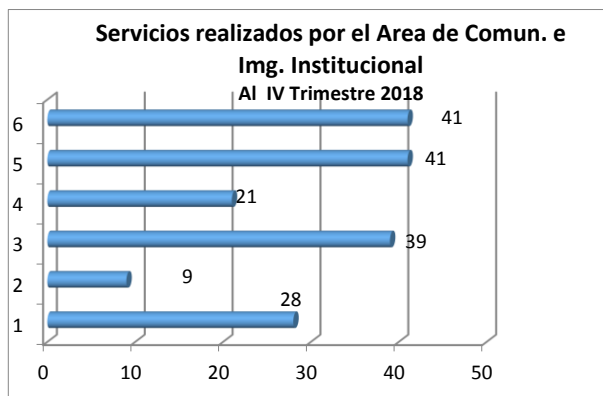
9. OFICINA DE COMUNICACIÓN E IMAGEN INSTITUCIONAL

9.1.- Servicios realizados (Al IV Trim.2018)

Cuadro N°34

Servicios realizados por la Oficina de Comunicación e Img. Institucional	
Al IV Trimestre 2018	
Tipo	Total
(1) Notas de Prensa	28
(2) Conferencia de Prensa	9
(3) Mantenimiento Web	39
(4) Atenciones Protocolares	21
(5) Reg. Inform del CNM en medios de Comunic.	41
(6) Reg. Inform que sobre el CNM se propaga	41
Fuente: OCII	
Elaboración: OPCT 31/01/2019	

Gráfico N°32



10. OFICINA DE ASESORÍA JURÍDICA

10.1 Trámite administrativo legal. (Al IV Trim.2018)

Cuadro N°35

Gráfico N°33

Actividades realizadas por la Oficina de Asesoría Jurídica	
A IV Trim 2018	
Tipo	Total
(1) * No. de Informes	163
(2) * No. de documentos fedateados	
(3) * Acceso a la información (solicitudes atendidas) 1/	
(4) * N° de oficios	121
(5) * Proyecto de Resoluciones elaboradas	49
(6) * Proyecto de Resoluciones visadas	145
(7) * Otros	372
Fuente: OAJ	
Elaboración: OPCT 31/01/2019	



11. OFICINA DE PRESUPUESTO E INVERSIONES

1. PIA por fuente de financiamiento

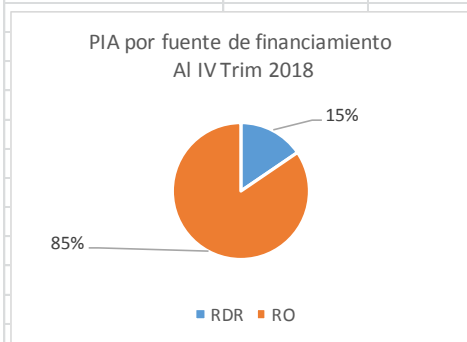
Cuadro N°36

PIA por fuente de financiamiento Al IV trimestre 2018 -en soles-		
Fuente de Financiamiento	Total	%
RDR	4,488,000.00	15
RO	24,520,000.00	85
Total	29,008,000.00	100

En el mes de marzo el MEF transfirió el fondo para la continuidad de inversiones, que fue el saldo de los activos no financieros del proyecto del local institucional código 2172549 SNIP N°232365. Por la fuente Fto Recursos Operacionales hubo 2.339,106.00 para el proyecto de

Fuente: OPI

Elaboración: OPCT 31/01/2019



2.- PIM por fuente de financiamiento

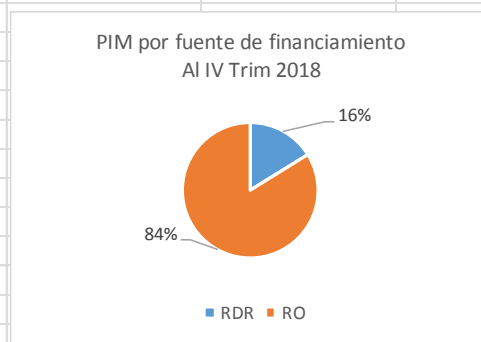
Cuadro N°37

PIM por fuente de financiamiento Al IV trimestre 2018 -en soles-		
Fuente de Financiamiento	Total	%
RDR	6,076,161.00	16
RO	31,505,021.00	84
Total	37,581,182.00	100

En el mes de marzo el MEF transfirió el fondo para la continuidad de inversiones, que fue el saldo de los activos no financieros del proyecto del local institucional código 2172549 SNIP N°232365. Por la fuente Fto Recursos Operacionales hubo 2.339,106.00 para el proyecto de

Fuente: OPI

Elaboración: OPCT 31/01/2019



11.1 Presupuesto Institucional Aprobado y Modificado por grupo genérico (Al IV Trim. 2018)

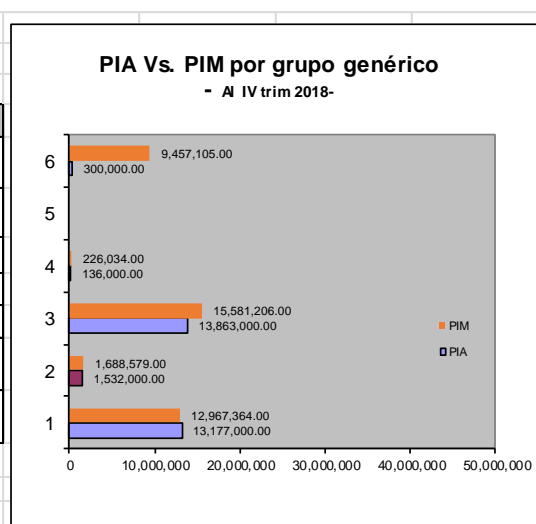
Cuadro N°38

Ppto. Inst. de Apertura y Modificado En soles (Al IV Trim 2018)			
Generica del Gasto	PIA	PIM	
(1) Personal y Obligaciones Sociales	13,177,000.00	12,967,364.00	
(2) Pensiones y Otras Prestaciones Sociales	1,532,000.00	1,688,579.00	
(3) Bienes y Servicios	13,863,000.00	15,581,206.00	
(4) Otros Gastos Corrientes	136,000.00	226,034.00	
(5) Otros Gastos de Capital			
(6) Adquisición de Activos No Financieros	300,000.00	9,457,105.00	
Total	29,008,000.00	39,920,288.00	

Fuente: OPI

Elaboración: OPCT 31/01/2019

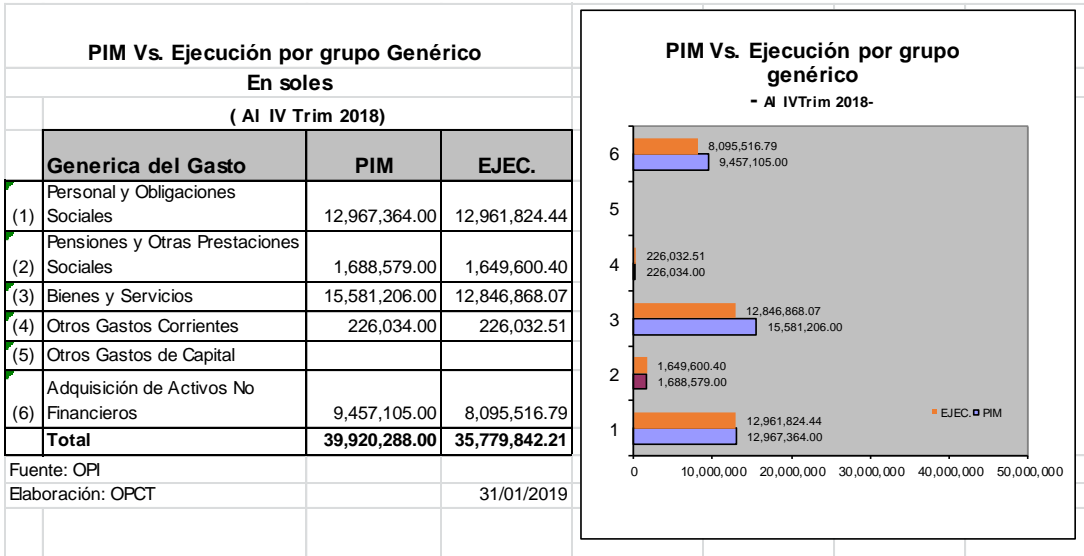
Gráfico N°35



11.2 Presupuesto Institucional Modificado Vs Ejecución (Al IV Trim 2018)

Cuadro N°39

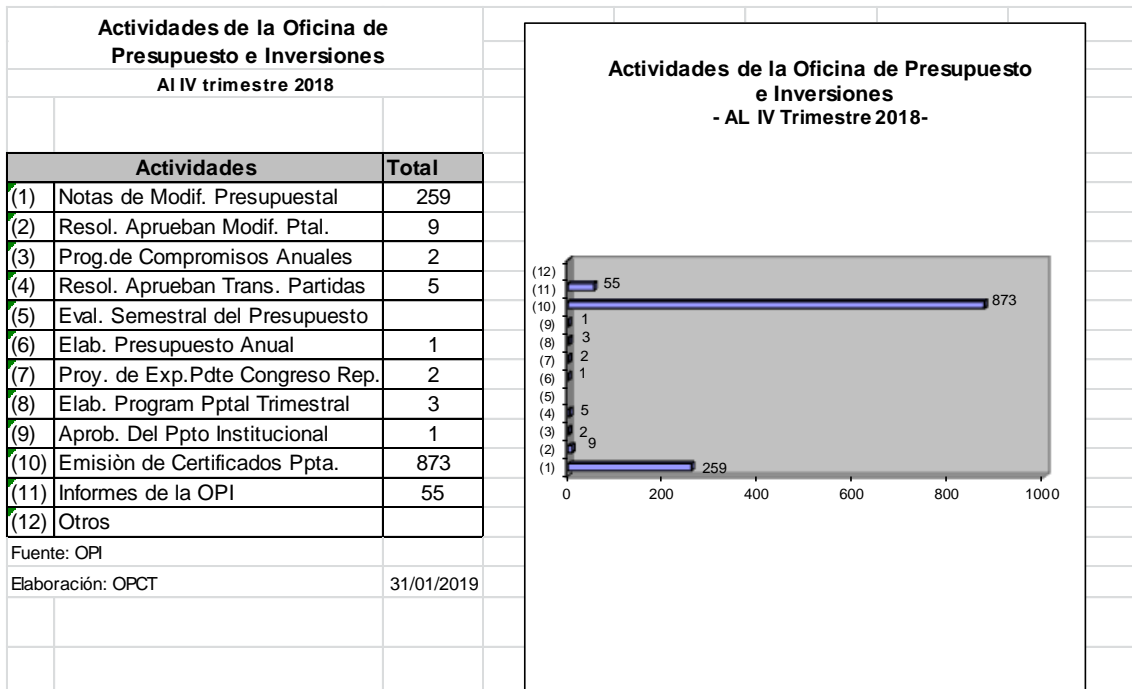
Gráfico N°36



11.3 Actividades de la Oficina de Presupuesto e Inversiones (Al IV Trim.2018)

Cuadro N°40

Gráfico N°37



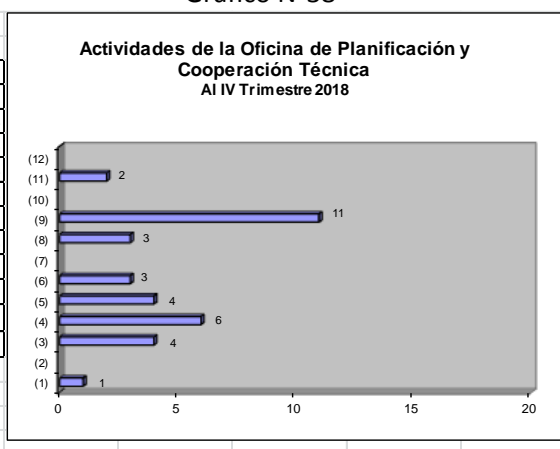
12. OFICINA DE PLANIFICACIÓN Y COOPERACION TÉCNICA

12.1 Actividades realizadas por la OPCT (AL IV Trim. 2018)

Cuadro N°41

Actividades de la Of. de Planific. y Coop.Técnica		
Al IV trimestre 2018		
(1)	Formulacion del POI	1
(2)	Formulacion del PEI	
(3)	Evaluacion POI	4
(4)	Evaluacion Varias	6
(5)	Otros Doc. Planific.	4
(6)	Estadísticas Trimestrales	3
(7)	Otros Doc. Estadist.	
(8)	Elab. y Actualiza Doc. Gestion	3
(9)	Form. Y Aprob. De Directivas	11
(10)	Otros docum. De gestión	
(11)	Coop. Tecnica Terminos de referencia	2
(12)	Otros Doc. En Coop. Tecnica	
Fuente: OPCT		
Elaboración: OPCT 31/01/2019		

Gráfico N°38



13. OFICINA DE ADMINISTRACIÓN Y FINANZAS

13.1 Área de Tesorería (AL IV trim. 2018)

Cuadro N°44

Ejecución Presupuestal de los Ingresos	
Al IV Trimestre 2018	
En Soles	
Concepto	Total
(1) Inscripciones Diversas	6,721,020
(2) Certificaciones Diversas	
(3) Otros	4,458
total	6,725,478
Fuente: AT	
Elaboración: OPCT 19/01/2019	

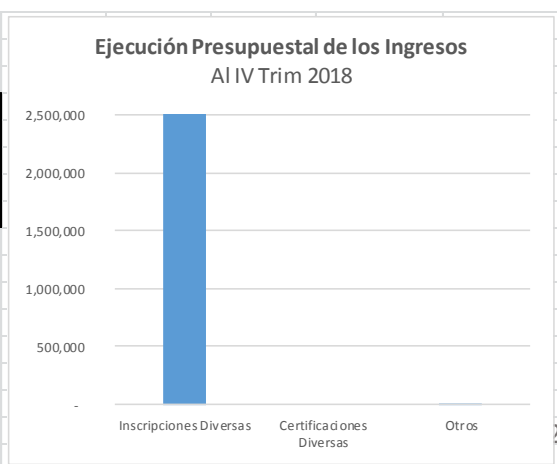
Gráfico N°41



Cuadro N°45

Ejecución Presupuestal de los Ingresos	
Al IV Trimestre 2018	
En Soles	
Concepto	Total
(1) Inscripciones Diversas	6,721,020
(2) Certificaciones Diversas	
(3) Otros	4,458
total	6,725,478
Fuente: AT	
Elaboración: OPCT 19/01/2019	

Gráfico N°42



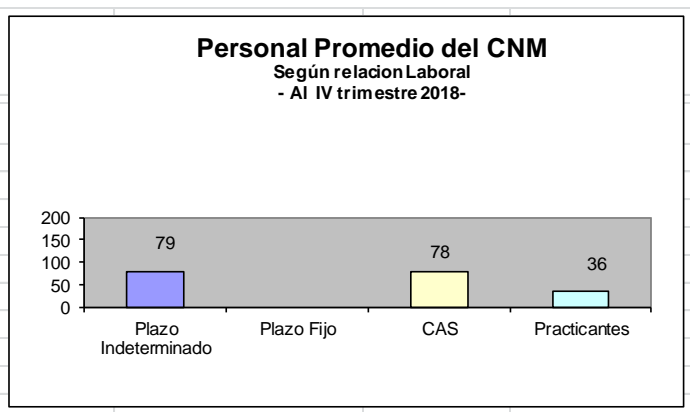
13.2 Área de Recursos Humanos (AI IV Trim. 2018)

13.2.1 Promedio mensual de trabajadores en el CNM según relación laboral 2018

Cuadro N°46

Personal del CNM - Según relación laboral- AI IV Trim 2018	
Resumen	Promedio
Plazo Indeterminado	79
Plazo Fijo	
CAS	78
Practicantes	36
Total	193
Fuente:ARH	
Elaboración: OPCT 31/01/2019	

Gráfico N°43

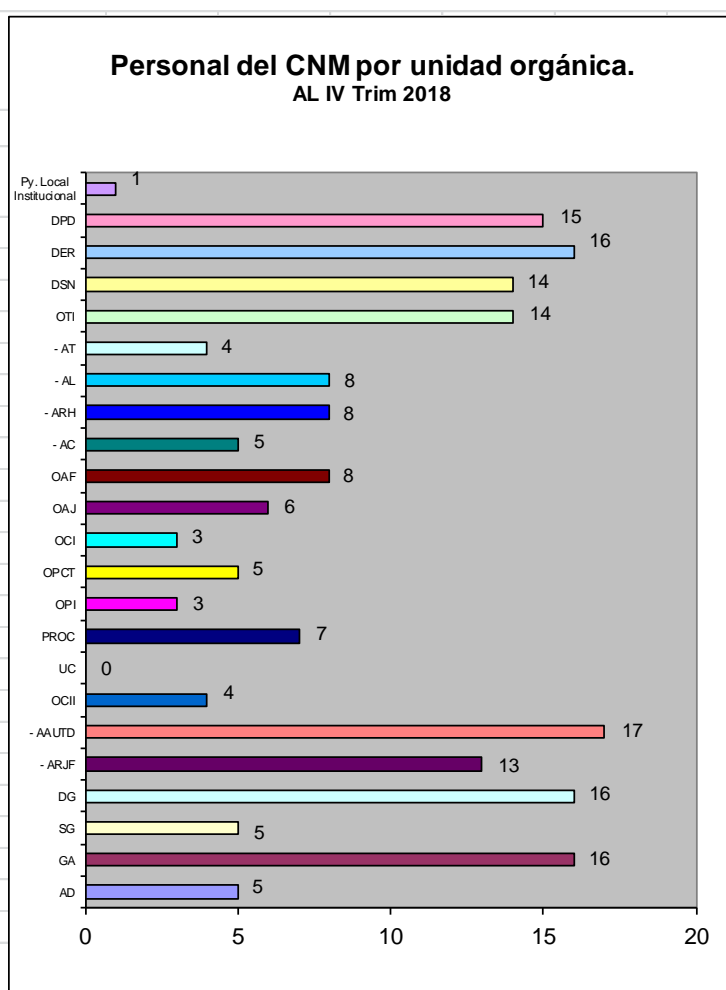


13.2.2 Promedio mensual de trabajadores por unidad orgánica 2018.

Cuadro N°47

Personal del CNM por Unidad Orgánica AI IV Trim 2018	
Resumen	
Unidad Orgánica	Promedio
AD	5
GA	16
SG	5
DG	16
- ARJF	13
- AAUTD	17
OCII	4
UC	0
PROC	7
OPI	3
OPCT	5
OCI	3
OAJ	6
OAF	8
- AC	5
- ARH	8
- AL	8
- AT	4
OTI	14
DSN	14
DER	16
DPD	15
Py. Local Institucion	1
Total	193
Fuente:ARH	
Elaboración: OPCT 31/01/2019	

Gráfico N°44



13.2.3 Gasto en remuneraciones de los trabajadores del CNM según relación laboral (AL IV Trim.2018)

Cuadro N°48

Gastos en remuneraciones - Según relación laboral- AL IV trim 2018 (en miles de soles)		
Tipo de Contrato	Total	%
Plazo Indeterminado	2,919.368	78
Plazo Fijo	0.000	
CAS/SNP	718.983	19
Practicantes	87.835	2
Total	3,726.186	100
Fuente: ARH		
Elaboración: OPCT		31/01/2019

Gráfico N°45

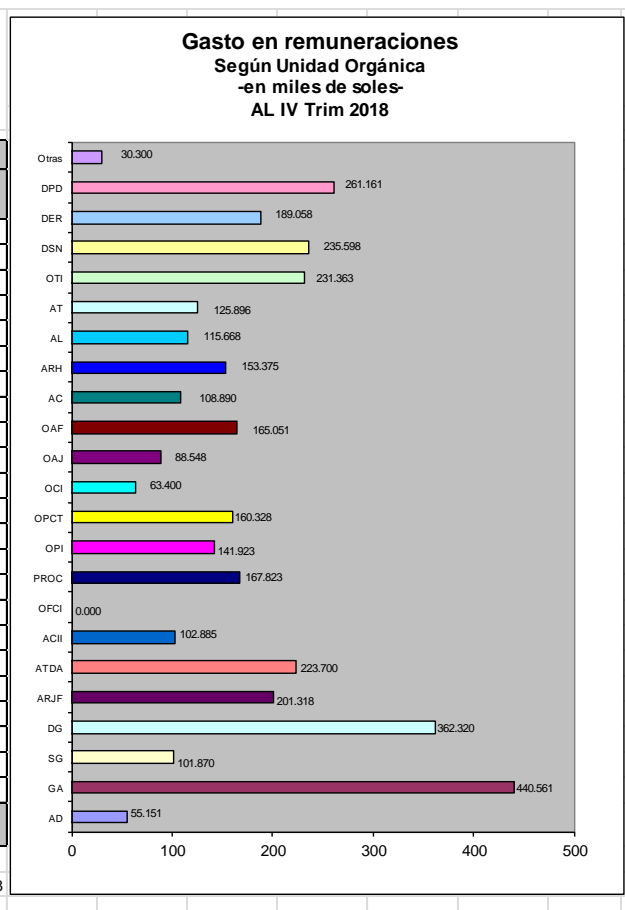


13.2.4 Gasto en remuneraciones de los trabajadores del CNM por unidad orgánica (AL IV Trim. 2018)

Cuadro N°49

Gasto en remuneraciones Según Unidad Orgánica -en miles de soles- AL IV Trim 2018	
Resumen	
Unidad Orgánica	Total (S/.)
AD	55.151
GA	440.561
SG	101.870
DG	362.320
ARJF	201.318
ATDA	223.700
ACII	102.885
OFCI	0.000
PROC	167.823
OPI	141.923
OPCT	160.328
OCI	63.400
OAJ	88.548
OAF	165.051
AC	108.890
ARH	153.375
AL	115.668
AT	125.896
OTI	231.363
DSN	235.598
DER	189.058
DPD	261.161
Otras	30.300
Total	3,726.186
Fuente: ARH	
Elaboración: OPCT 16/10/2018	

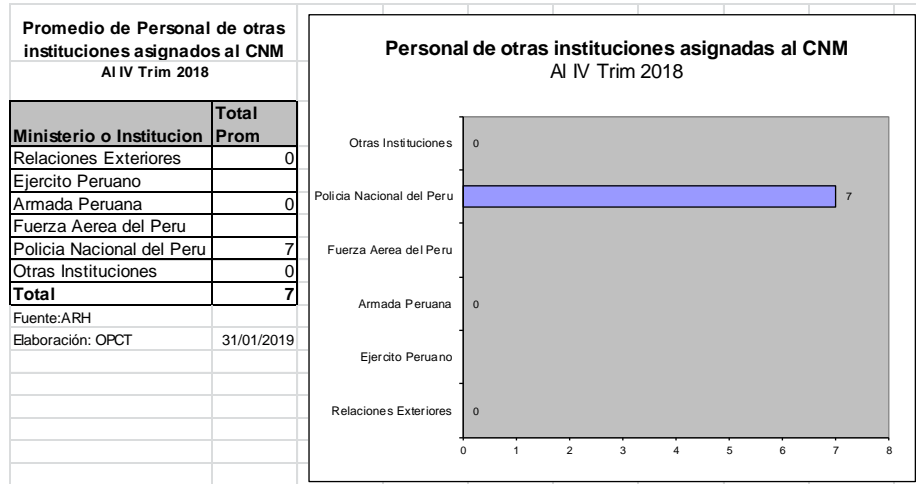
Gráfico N°46



13.2.5 Promedio de personas de otras instituciones asignadas al CNM 2018

Cuadro N°50

Gráfico N°47



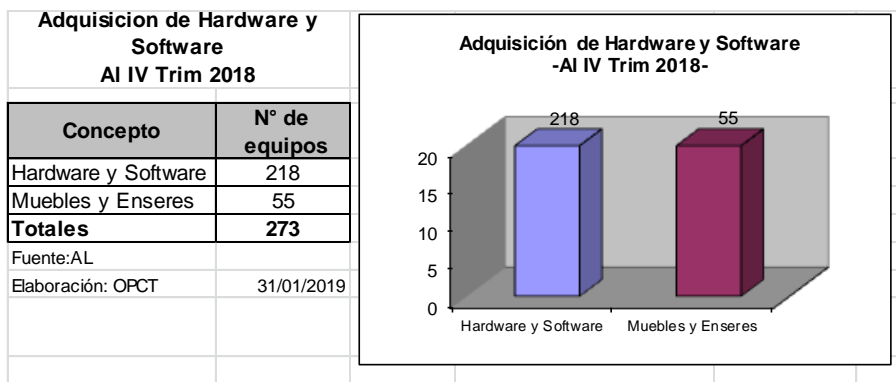
13.3 Área de Logística.

13.3.1 Número y gasto en Soles en equipos y software (Al IV Trim. 2018)

1) ADQUISICIÓN DE HARDWARE Y SOFTWARE

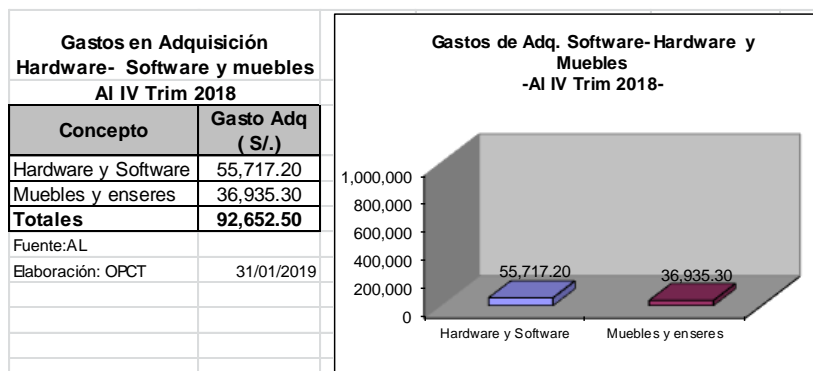
Cuadro N°51

Gráfico N°48



Cuadro N°52

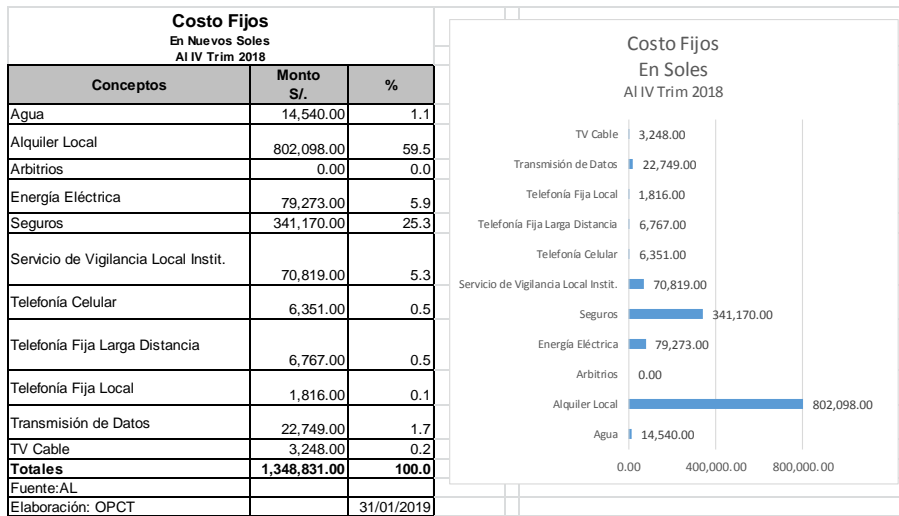
Gráfico N°49



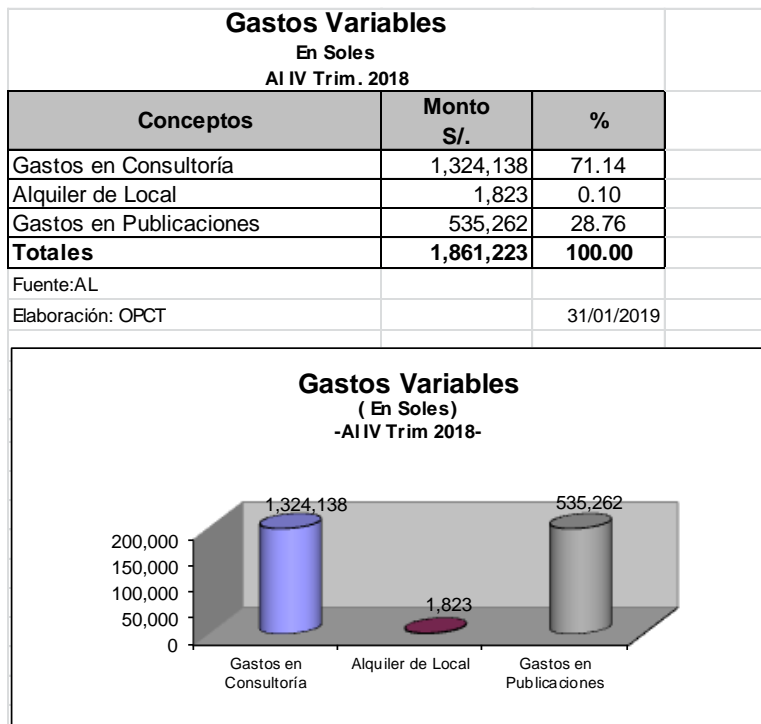
13.3.2 Gastos fijos (Al IV Trim. 2018)

Cuadro N°53

Gráfico N°50



13.3.3 Gastos variables (Al IV Trim. 2018)



13.3.4 Procesos de selección de proveedores de bienes y servicios (Al IV Trim. 2018)

Cuadro N°54

Procesos de Selección de proveedores de bienes y servicios		
Al IV Trim 2018		
Procesos	Valor	
	Val. Referencial	Val. Contratado
Concurso Publico		
Adj. De Menor Cuantía	1,804,735.00	1,563,815.00
Total	1,804,735.00	1,563,815.00
Fuente:AL		
Elaboración: OPCT		31/01/2019